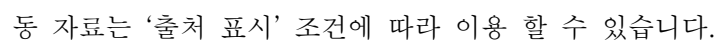


2020년 3월

# 인구 동향



## 일 러 두 기

### □ 월별 출생, 사망, 혼인, 이혼 통계 작성 개요

- (목적) 인구규모 및 구조의 변동요인인 출생·사망·혼인·이혼 현황을 파악하여 정책수립의 기초자료 및 연구자료 등으로 제공하기 위함
- (기초자료) 우리나라 국민이 「통계법」 및 「가족관계의 등록 등에 관한 법률」에 따라 전국의 시·구·청 및 읍·면·동에 신고한 출생·사망·혼인·이혼 자료를 기초로 작성한 결과임.
  - 출생·사망: 발생월 기준으로 지연신고 등을 추정하여 합산함(국내 거주만 집계)
  - 혼인·이혼: 신고월 기준으로 집계함(주민등록이 없는 해외이주자 제외)
- (작성근거) 통계법 제24조의2 제4항(인구동태통계) 및, 통계법 제17조 제1항에 의한 지정통계(승인번호 제101003호, 인구동향조사)
- (공표시기) 익익월말(매분기에는 분기결과 추가)
- 공표방법
  - (보도자료) 통계청 홈페이지(<http://kostat.go.kr>)
  - (통계자료) 국가통계포털 KOSIS(<http://kosis.kr>)

### □ 이용상 주의사항

- 통계표에 수록된 자료는 하위 단위에서 반올림한 값으로, 전체 수치와 하위분류의 합이 일치하지 않을 수 있음.
- 월별 자료는 신고 뿐 아니라 지연신고 및 미신고 자료를 추정하여 반영함에 따라 이듬해 공표되는 연간 잠정치 및 확정치와 차이가 있을 수 있음.
  - 연간 잠정 공표: 출생·사망(이듬해 2월)
  - 연간 확정 공표: 출생(이듬해 8월), 사망(이듬해 9월), 혼인·이혼(이듬해 3월)
- 2019년 6월 보도자료부터 인구동태건수 단위 변경(천 명/건 → 명/건)
- 이혼건수를 혼인건수와 대비하여 이혼율로 사용하지 않도록 주의바람.
- 시도 통계표의 출생·사망은 출생자·사망자의 주소지 기준이며, 혼인·이혼은 남편의 주소지를 기준으로 집계한 것임.
- 통계표 부호: - (해당 숫자 없음), p (잠정치), \* (단위미만)

# 일 러 두 기

## □ 월간통계 제공 기간 및 공표 항목 확대

### 【 목 적 】

- 과거자료 시계열 정비(행정구역, 교육 정도 등)를 통해 월간통계 제공 기간 확대
- 인구동태율, 자연증가율 등 신규 항목 제공으로 인구통계 수요 부응

### 【 변경사항 】

		변경 전	변경 후	비고
제공 기간	인구동태건수	2000년 1월 ~	1981년 1월 ~ (사망은 '83년)	기간 확대
	인구동태율	-	2000년 1월 ~	신규 제공
공 표 항목	인구동태율	-	○	신규 제공
	자연증가(율)	-	○	신규 제공
작성 방법	분기 인구동태율	$\frac{\text{해당분기 인구동태건수}}{\text{분기인구}}$	$\frac{\text{해당분기 인구동태건수} \times \frac{\text{연간 일수}}{\text{해당분기 일수}}}{\text{분기 인구}}$	월 · 분기 · 연간 동태율 · 합계출산율 작성방법 일치(연율환산)
	분기 합계출산율	$\sum_{i=15}^{49} (\text{연령별출산율})$	$\sum_{i=15}^{49} (\text{연령별 출산율}) \times \frac{\text{연간 일수}}{\text{해당분기 일수}}$	

## □ 용어정의

### 【 인구동태율(조출생률, 조사망률, 조혼인율, 조이혼율) 】

#### ○ 월(Month)

- 해당 월의 인구 1,000명당 연환산 총 인구동태건수

$$\bullet \text{ 월 동태율} = \frac{\text{해당월 인구동태건수} \times \frac{\text{연간 일수}}{\text{해당월 일수}}}{\text{월 인구}} \times 1,000$$

#### ○ 분기(Quarter)

- 해당 분기의 인구 1,000명당 연환산 총 인구동태건수

$$\bullet \text{ 분기 동태율} = \frac{\text{해당분기 인구동태건수} \times \frac{\text{연간 일수}}{\text{해당분기 일수}}}{\text{분기 인구}} \times 1,000$$

#### ○ 연(Year)

- 연앙인구 1,000명당 일년간 총 인구동태건수

$$\bullet \text{ 연 동태율} = \frac{\text{해당연 인구동태건수}}{\text{연앙인구}} \times 1,000$$

\* 월(분기, 연) 인구는 「(전월(전분기, 전년)말+해당월(분기, 연)말)/2」 을 이용함

## 목 차

□ 2020년 3월 인구동향(요약) .....	1
---------------------------	---

### □ 2020년 3월 인구동향

1. 출생 .....	2
-------------	---

2. 사망 .....	5
-------------	---

3. 혼인 .....	8
-------------	---

4. 이혼 .....	11
-------------	----

□ 통계표 .....	14
-------------	----

## 2020년 3월 인구동향(요약)

- 출생아 수는 24,378명으로 전년동월대비 10.1% 감소
- 사망자 수는 25,879명으로 전년동월대비 3.6% 증가
- 혼인 건수는 19,359건으로 전년동월대비 1.0% 감소
- 이혼 건수는 7,298건으로 전년동월대비 19.5% 감소

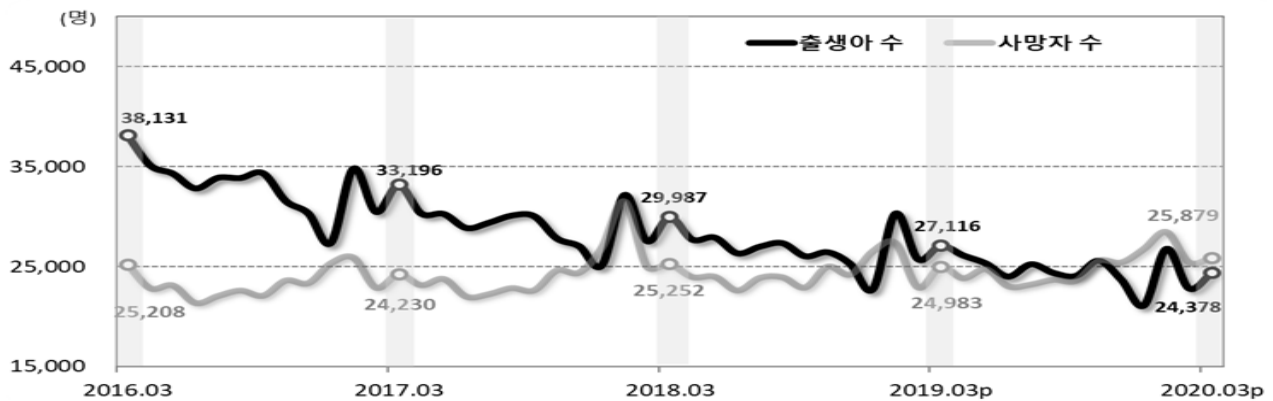
### <인구동태 건수 및 동태율>

(단위: 명(건), 인구 1천 명당 명(건), %)

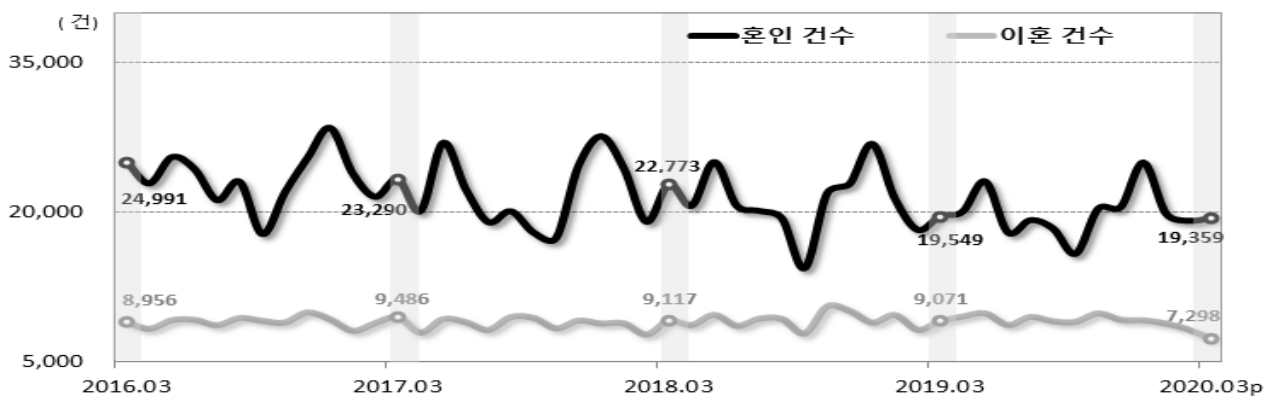
	출생아수		사망자수		자연증가		혼인건수		이혼건수	
		조출생률		조사망률		자연증가율		조혼인율		조이혼율
2019.03p	27,116	6.2	24,983	5.7	2,132	0.5	19,549	4.5	9,071	2.1
<b>2020.03p</b>	<b>24,378</b>	<b>5.6</b>	<b>25,879</b>	<b>6.0</b>	<b>-1,501</b>	<b>-0.3</b>	<b>19,359</b>	<b>4.5</b>	<b>7,298</b>	<b>1.7</b>
증감차	-2,738	-0.6	895	0.2	-3,633	-0.8	-190	0.0	-1,773	-0.4
증감률	-10.1	-	3.6	-	-170.4	-	-1.0	-	-19.5	-

### <인구동태 건수 추이>

○ 출생 · 사망



○ 혼인 · 이혼



# 2020년 3월 인구동향

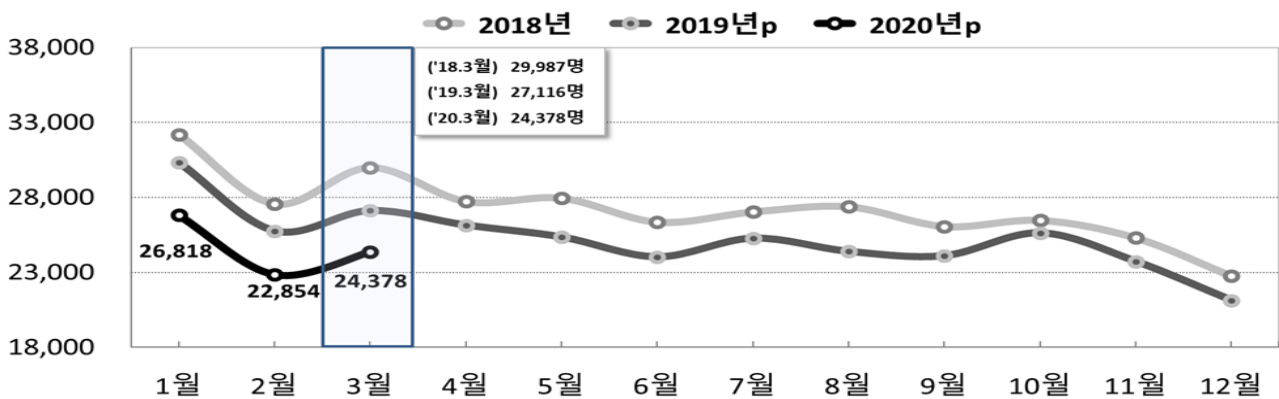
## 1. 출생

□ 2020년 3월 출생아 수는 24,378명, 전년동월대비 2,738명(-10.1%) 감소

[표 1] 전국 출생아 수 및 증감률

	2018년	2019년p	2019년p		2020년p		
			3월	1~3월	2월	3월	1~3월
출생아 수(명)	326,822	303,054	27,116	83,228	22,854	<b>24,378</b>	74,050
전년(동월) 증감률(%)	-8.7	-7.3	-9.6	-7.3	-11.3	<b>-10.1</b>	-11.0

[그림 1] 전국 월별 출생 추이



□ 시도별 출생아 수는 전년동월에 비해 모든 시도가 감소함.

[표 2] 시도별 출생아 수

(단위: 명, 인구 1천 명당 명, %)

	2018년	2019년p	2019년p			2020년p				
			3월	조출생률	1~3월	2월	3월	조출생률	1~3월	전년누계비
전 국	326,822	303,054	27,116	6.2	83,228	22,854	<b>24,378</b>	<b>5.6</b>	74,050	-11.0
서울	58,074	53,687	4,818	5.9	14,669	3,956	<b>4,165</b>	<b>5.1</b>	12,855	-12.4
부산	19,152	17,084	1,558	5.4	4,688	1,235	<b>1,353</b>	<b>4.7</b>	4,176	-10.9
대구	14,400	13,254	1,223	5.9	3,615	978	<b>991</b>	<b>4.8</b>	3,077	-14.9
인천	20,087	18,551	1,695	6.8	5,209	1,343	<b>1,477</b>	<b>6.0</b>	4,363	-16.2
광주	9,105	8,377	717	5.8	2,200	614	<b>666</b>	<b>5.4</b>	1,976	-10.2
대전	9,337	8,417	811	6.5	2,354	676	<b>657</b>	<b>5.3</b>	2,066	-12.3
울산	8,149	7,553	661	6.8	2,060	513	<b>597</b>	<b>6.2</b>	1,823	-11.5
세종	3,703	3,823	356	13.1	1,086	302	<b>331</b>	<b>11.4</b>	1,008	-7.1
경기	88,175	83,313	7,257	6.6	22,664	6,435	<b>6,916</b>	<b>6.2</b>	20,819	-8.1
강원	8,351	8,290	727	5.6	2,239	650	<b>721</b>	<b>5.6</b>	2,097	-6.3
충북	10,586	9,350	865	6.4	2,613	731	<b>726</b>	<b>5.4</b>	2,323	-11.1
충남	14,380	13,257	1,197	6.7	3,699	986	<b>1,111</b>	<b>6.2</b>	3,301	-10.7
전북	10,001	8,978	812	5.3	2,388	652	<b>744</b>	<b>4.9</b>	2,137	-10.5
전남	11,238	10,848	957	6.0	2,997	828	<b>917</b>	<b>5.9</b>	2,706	-9.7
경북	16,079	14,490	1,384	6.1	4,092	1,135	<b>1,175</b>	<b>5.3</b>	3,592	-12.2
경남	21,224	19,274	1,667	5.9	5,410	1,461	<b>1,488</b>	<b>5.3</b>	4,598	-15.0
제주	4,781	4,509	411	7.3	1,247	357	<b>344</b>	<b>6.1</b>	1,134	-9.1

## 【 1/4 분기별 출생 】

□ 2020년 1분기 출생아 수는 74,050명, 전년동기보다 9,179명(-11.0%) 감소함.

[표 3] 전국 출생아 수 및 증감률

	2018년	2019년p	2019년p				2020년p
			1/4분기	2/4분기	3/4분기	4/4분기	1/4분기
출생아 수(명)	326,822	303,054	83,228	75,545	73,782	70,500	<b>74,050</b>
전년(동기) 증감률(%)	-8.7	-7.3	-7.3	-7.9	-8.3	-5.4	<b>-11.0</b>

□ 2020년 1분기 합계출산율은 0.90명으로 전년동기에 비해 0.12명 감소함.

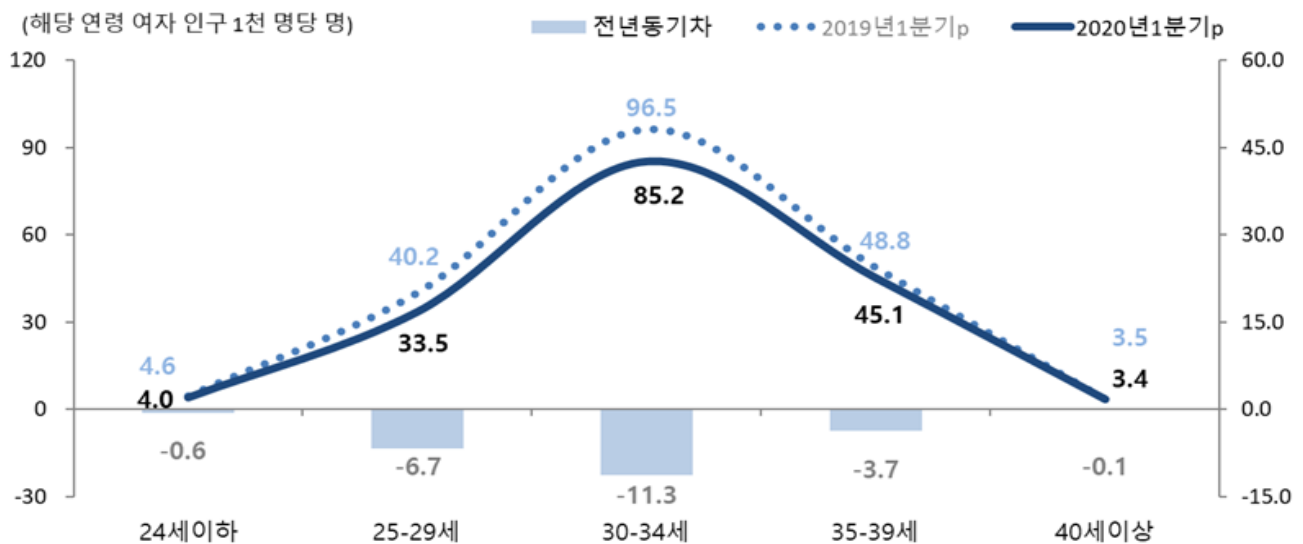
- 모(母)의 연령별 출산율은 전년동기에 비해 25-29세는 6.7명, 30-34세는 11.3명 각각 감소

[표 4] 모(母)의 연령별 출산율 및 합계출산율

(단위: 가임여자 1명당 명, 해당연령 여자인구 1천 명당 명)

	2018년	2019년p	2019년p				2020년p	전년 동기차
			1/4분기	2/4분기	3/4분기	4/4분기	1/4분기	
합계출산율	0.98	0.92	1.02	0.92	0.89	0.85	<b>0.90</b>	-0.12
24세이하	4.9	4.3	4.6	4.2	4.2	4.0	<b>4.0</b>	-0.6
25-29세	41.0	35.7	40.2	35.1	34.7	32.6	<b>33.5</b>	-6.7
30-34세	91.4	86.3	96.5	87.1	82.6	79.6	<b>85.2</b>	-11.3
35-39세	46.1	45.0	48.8	44.6	43.7	41.9	<b>45.1</b>	-3.7
40세이상	3.1	3.3	3.5	3.2	3.2	3.3	<b>3.4</b>	-0.1

[그림 2] 모(母)의 연령별 출산율



- 출산순위별 출생아수 구성비는 첫째아 전년동기보다 1.3%p 증가, 둘째아 이상은 전년동기보다 감소함.

[표 5] 출산순위별 출생아수 구성비

(단위: %, %p)

	2018년	2019년p	2019년p				2020년p	전년 동기차
			1/4분기	2/4분기	3/4분기	4/4분기	1/4분기	
계 <sup>1)</sup>	100.0	100.0	100.0	100.0	100.0	100.0	100.0	0.0
첫째아	54.5	55.7	55.0	54.4	56.2	57.4	56.2	1.3
둘째아	36.9	35.8	36.5	37.0	35.3	34.4	35.5	-1.0
셋째아 이상	8.7	8.5	8.5	8.6	8.5	8.2	8.3	-0.3

1) 출산순위 미상 제외

- 부모의 평균 결혼생활기간은 3.62년으로 전년동기에 비해 0.05년 증가함.

- 첫째아 출산시 평균 결혼생활기간은 2.34년으로 전년동기에 비해 0.08년 증가

[표 6] 출산순위별 부모의 평균 결혼생활기간

(단위: 년)

	2018년	2019년p	2019년p				2020년p	전년 동기차
			1/4분기	2/4분기	3/4분기	4/4분기	1/4분기	
계 <sup>1)</sup>	3.53	3.59	3.57	3.62	3.58	3.58	3.62	0.05
첫째아	2.16	2.28	2.26	2.30	2.26	2.30	2.34	0.08
둘째아	4.61	4.70	4.63	4.67	4.75	4.78	4.77	0.14
셋째아 이상	7.41	7.36	7.41	7.37	7.30	7.37	7.36	-0.05

1) 결혼생활기간 미상 제외, 법적인 결혼여부와 관계없이 실제결혼생활시작에서 출산까지의 동거기간

- 시도별 합계출산율은 전년동기에 비해 모든 시도에서 감소함.

[표 7] 시도별 합계출산율

(단위: 가입여자 1명당 명)

	2018년	2019년p	2019년p				2020년p	전년 동기차
			1/4분기	2/4분기	3/4분기	4/4분기	1/4분기	
전 국	0.98	0.92	1.02	0.92	0.89	0.85	0.90	-0.12
서 울	0.76	0.72	0.79	0.72	0.70	0.65	0.68	-0.11
부 산	0.90	0.83	0.91	0.83	0.79	0.77	0.82	-0.09
대 구	0.99	0.93	1.02	0.91	0.89	0.89	0.88	-0.14
인 천	1.01	0.94	1.07	0.93	0.90	0.86	0.89	-0.18
광 주	0.97	0.92	0.96	0.93	0.90	0.86	0.87	-0.09
대 전	0.95	0.88	0.99	0.89	0.84	0.80	0.88	-0.11
울 산	1.13	1.09	1.19	1.09	1.03	1.03	1.07	-0.12
세 종	1.57	1.47	1.73	1.48	1.34	1.34	1.51	-0.22
경 기	1.00	0.94	1.04	0.93	0.92	0.88	0.94	-0.10
강 원	1.07	1.08	1.18	1.08	1.04	1.04	1.10	-0.08
충 북	1.17	1.05	1.19	1.05	1.01	0.95	1.05	-0.14
충 남	1.19	1.11	1.25	1.13	1.06	1.00	1.13	-0.12
전 북	1.04	0.97	1.04	1.00	0.93	0.91	0.94	-0.10
전 남	1.24	1.24	1.37	1.23	1.21	1.13	1.26	-0.11
경 북	1.17	1.09	1.23	1.09	1.03	1.01	1.10	-0.13
경 남	1.12	1.05	1.18	1.03	1.00	0.98	1.01	-0.17
제 주	1.22	1.15	1.27	1.10	1.11	1.09	1.16	-0.11



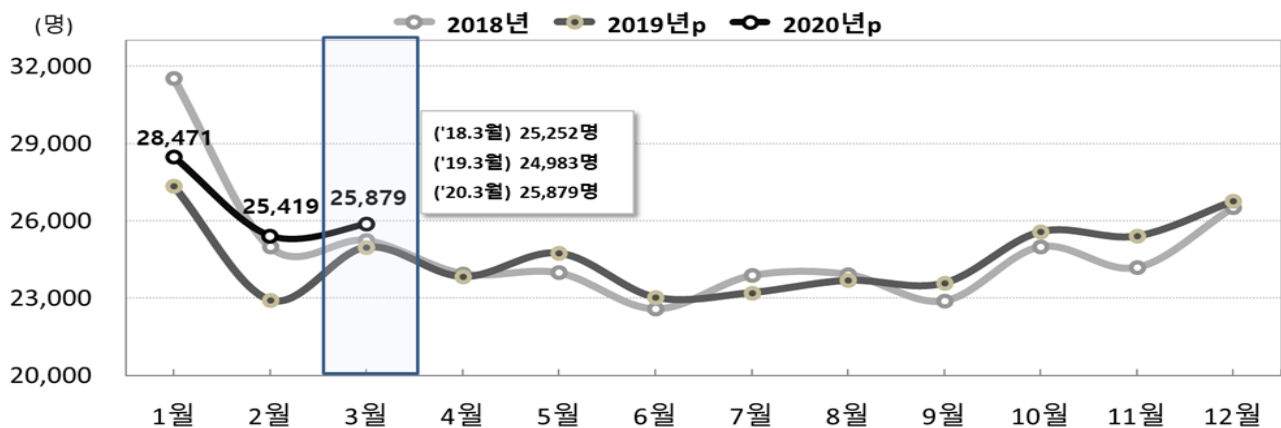
## 2. 사망

□ 2020년 3월 사망자 수는 25,879명, 전년동월대비 895명(3.6%) 증가

[표 8] 전국 사망자 수 및 증감률

	2018년	2019년p	2019년p		2020년p		
			3월	1~3월	2월	3월	1~3월
사망자 수(명)	298,820	295,132	24,983	75,275	25,419	<b>25,879</b>	79,769
전년(동월) 증감률(%)	4.7	-1.2	-1.1	-8.0	10.9	<b>3.6</b>	6.0

[그림 3] 전국 월별 사망 추이



□ 시도별 사망자 수는 전년동월에 비해 대전, 충남 등 3개 시도는 감소하고, 서울, 부산 등 14개 시도는 증가함.

[표 9] 시도별 사망자 수

(단위: 명, 인구 1천 명당 명, %)

	2018년	2019년p	2019년p			2020년p				
			3월	조사망률	1~3월	2월	3월	조사망률	1~3월	
									누계	전년누계비
전 국	298,820	295,132	24,983	5.7	75,275	25,419	<b>25,879</b>	<b>6.0</b>	79,769	6.0
서울	45,219	43,823	3,710	4.5	11,082	3,729	<b>3,860</b>	<b>4.8</b>	11,797	6.5
부산	22,570	22,234	1,863	6.5	5,744	1,931	<b>1,945</b>	<b>6.8</b>	6,028	4.9
대구	14,070	13,762	1,175	5.7	3,597	1,246	<b>1,403</b>	<b>6.9</b>	3,978	10.6
인천	15,316	15,146	1,255	5.0	3,775	1,332	<b>1,279</b>	<b>5.2</b>	4,106	8.8
광주	7,781	7,646	622	5.0	1,961	626	<b>684</b>	<b>5.6</b>	1,997	1.8
대전	7,403	7,522	643	5.1	1,873	628	<b>623</b>	<b>5.0</b>	1,943	3.7
울산	5,349	5,274	418	4.3	1,318	433	<b>456</b>	<b>4.7</b>	1,344	2.0
세종	1,259	1,225	100	3.7	331	106	<b>107</b>	<b>3.7</b>	338	1.9
경기	60,050	60,561	5,085	4.6	15,342	5,075	<b>5,292</b>	<b>4.7</b>	16,222	5.7
강원	11,976	11,911	970	7.5	3,001	1,035	<b>988</b>	<b>7.6</b>	3,209	6.9
충북	11,334	11,373	969	7.2	2,889	990	<b>987</b>	<b>7.3</b>	3,073	6.3
충남	15,802	15,615	1,376	7.7	3,969	1,337	<b>1,329</b>	<b>7.4</b>	4,140	4.3
전북	14,552	14,519	1,235	8.0	3,743	1,247	<b>1,220</b>	<b>8.0</b>	3,828	2.3
전남	17,219	16,787	1,466	9.3	4,406	1,512	<b>1,479</b>	<b>9.4</b>	4,650	5.5
경북	22,289	21,702	1,906	8.5	5,600	1,989	<b>1,972</b>	<b>8.8</b>	6,131	9.5
경남	22,719	22,086	1,840	6.5	5,577	1,859	<b>1,895</b>	<b>6.7</b>	5,912	6.0
제주	3,912	3,948	351	6.2	1,067	344	<b>359</b>	<b>6.4</b>	1,072	0.5

## 【 1/4 분기별 사망 】

□ 2020년 1분기 사망자 수는 79,769명, 전년동기대비 4,494명(6.0%) 증가

[표 10] 전국 사망자 수 및 증감률

	2018년	2019년p	2019년p				2020년p
			1/4분기	2/4분기	3/4분기	4/4분기	1/4분기
사망자 수(명)	298,820	295,132	75,275	71,619	70,482	77,757	79,769
전년(동기) 증감률(%)	4.7	-1.2	-8.0	1.5	-0.3	2.7	6.0

□ 2020년 1분기 조사망률(인구 1천 명당)은 6.2명으로 전년동기보다 0.3명 증가  
 ○ 85세 이상에서 전년동기대비 남자 5.0명, 여자 1.0명 증가함.

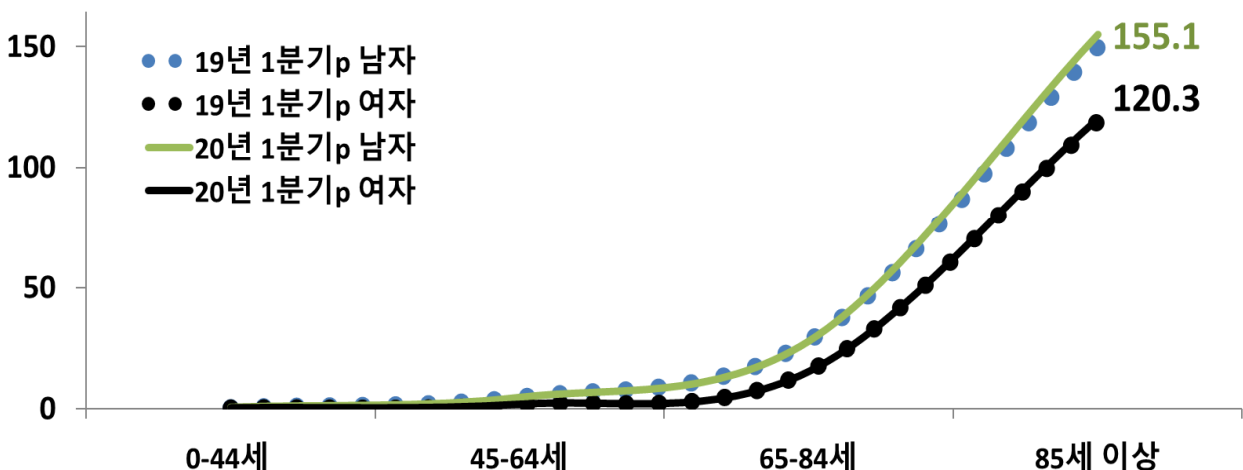
[표 11] 성·연령별 사망률

(단위: 해당 연령 인구 1천 명당 명)

		2018년	2019년p	2019년p				2020년p	전년 동기차
				1/4분기	2/4분기	3/4분기	4/4분기	1/4분기	
전체 조사망률		5.8	5.7	5.9	5.6	5.4	6.0	6.2	0.3
남자	조사망률	6.3	6.3	6.4	6.2	6.0	6.5	6.6	0.2
	0-44세	0.6	0.6	0.6	0.6	0.6	0.6	0.6	0.0
	45-64세	4.9	4.7	5.0	4.7	4.5	4.8	4.7	-0.3
	65-84세	28.7	27.1	28.3	26.9	26.0	27.2	27.9	-0.4
	85세 이상	154.2	144.1	150.1	139.8	135.4	150.3	155.1	5.0
여자	조사망률	5.4	5.2	5.5	5.0	4.9	5.6	5.7	0.2
	0-44세	0.4	0.4	0.4	0.4	0.4	0.4	0.4	0.0
	45-64세	1.8	1.8	1.8	1.7	1.7	1.9	1.8	0.0
	65-84세	15.9	14.7	15.7	14.3	13.8	15.1	15.4	-0.3
	85세 이상	119.9	110.9	119.3	105.9	100.2	117.0	120.3	1.0

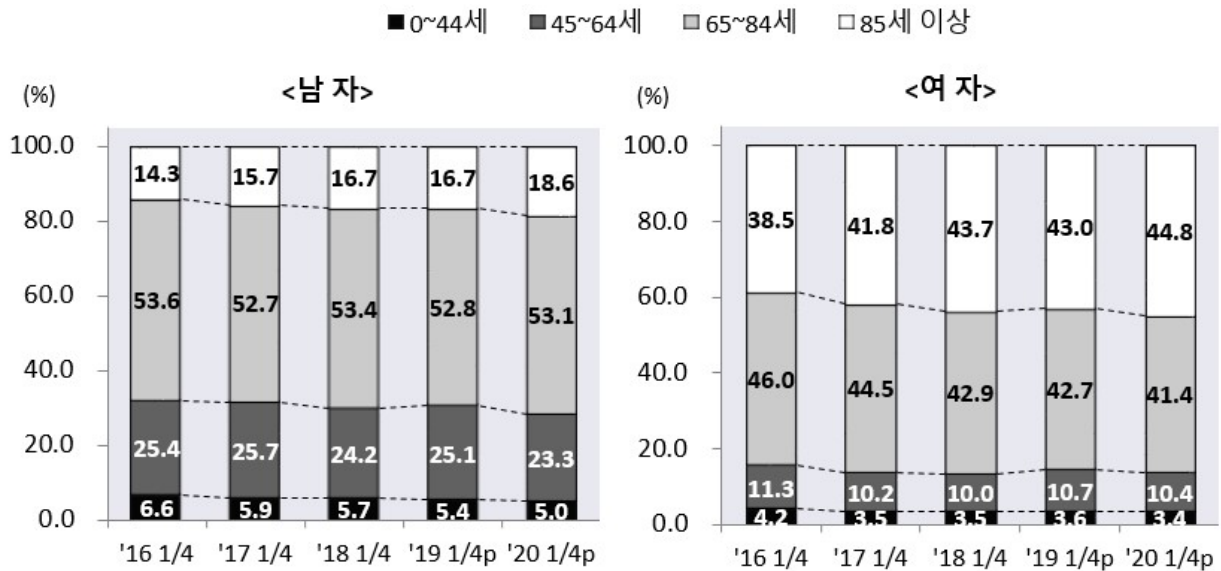
[그림 4] 성·연령별 사망률

(해당 연령 인구 1천 명당 명)



- 사망자의 연령별 구성비는 전년동기대비 85세 이상에서 남자는 1.9%p, 여자는 1.8%p 증가함.

[그림 5] 성·연령별 사망자 수 구성비 변화



- 시도별 조사망률은 전년동기대비 서울, 부산 등 15개 시도는 증가, 세종, 제주는 감소함.

[표 12] 시도별 조사망률

(단위: 해당 연령 인구 1천 명당 명)

	2018년	2019년p	2019년p				2020년p	전년 동기차
			1/4분기	2/4분기	3/4분기	4/4분기	1/4분기	
전 국	5.8	5.7	5.9	5.6	5.4	6.0	6.2	0.3
서 울	4.7	4.6	4.7	4.4	4.4	4.8	5.0	0.3
부 산	6.6	6.6	6.9	6.4	6.1	6.9	7.2	0.3
대 구	5.7	5.7	6.0	5.6	5.3	5.8	6.6	0.6
인 천	5.2	5.2	5.2	5.1	5.0	5.4	5.6	0.4
광 주	5.4	5.3	5.5	5.1	4.8	5.7	5.5	0.1
대 전	5.0	5.1	5.1	5.2	4.7	5.4	5.3	0.2
울 산	4.6	4.6	4.7	4.3	4.5	4.9	4.7	0.1
세 종	4.3	3.8	4.2	3.5	3.5	3.8	4.0	-0.3
경 기	4.7	4.6	4.8	4.5	4.4	4.8	5.0	0.2
강 원	7.8	7.8	8.0	7.7	7.5	8.1	8.5	0.5
충 북	7.1	7.2	7.4	7.0	6.8	7.5	7.8	0.4
충 남	7.5	7.4	7.6	7.2	7.0	7.8	7.9	0.3
전 북	7.9	8.0	8.3	7.8	7.5	8.4	8.5	0.2
전 남	9.2	9.0	9.6	8.7	8.4	9.4	10.1	0.5
경 북	8.4	8.2	8.5	7.9	7.7	8.6	9.3	0.8
경 남	6.8	6.6	6.7	6.4	6.2	7.0	7.1	0.4
제 주	6.0	5.9	6.5	5.9	5.5	5.8	6.5	-0.1

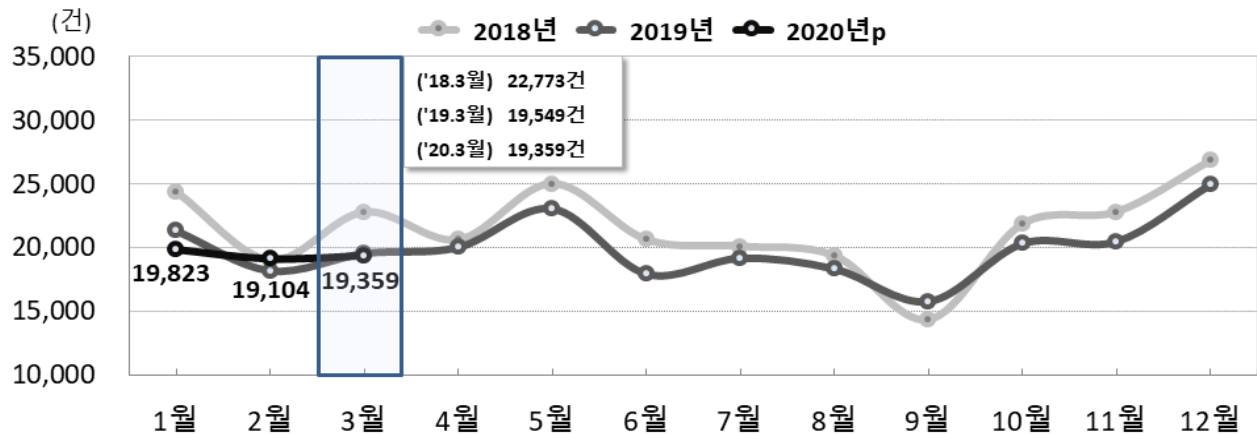
### 3. 혼인

□ 2020년 3월 혼인 건수는 19,359건, 전년동월대비 190건(-1.0%) 감소

[표 13] 전국 혼인 건수 및 증감률

	2018년	2019년	2019년		2020년p		
			3월	1~3월	2월	3월	1~3월
혼인 건수(건)	257,622	239,159	19,549	59,074	19,104	<b>19,359</b>	58,286
전년(동월) 증감률(%)	-2.6	-7.2	-14.2	-10.7	5.0	<b>-1.0</b>	-1.3

[그림 6] 전국 월별 혼인 추이



□ 시도별 혼인 건수는 전년동월에 비해 서울, 부산, 광주 등 7개 시도는 증가한 반면, 대구, 인천, 대전 등 10개 시도는 감소함.

[표 14] 시도별 혼인 건수

(단위: 건, 인구 1천 명당 건, %)

	2018년	2019년	2019년			2020년p				
			3월	조혼인율	1~3월	2월	3월	조혼인율	1~3월	전년누계비
전 국 <sup>1)</sup>	257,622	239,159	19,549	4.5	59,074	19,104	<b>19,359</b>	<b>4.5</b>	58,286	-1.3
서울	52,005	48,261	3,870	4.7	11,610	3,906	<b>3,975</b>	<b>4.9</b>	11,744	1.2
부산	14,781	13,780	1,113	3.9	3,464	1,086	<b>1,128</b>	<b>3.9</b>	3,339	-3.6
대구	10,967	9,880	778	3.8	2,533	735	<b>753</b>	<b>3.7</b>	2,329	-8.1
인천	14,850	13,401	1,115	4.5	3,351	1,086	<b>1,073</b>	<b>4.3</b>	3,273	-2.3
광주	6,632	6,297	485	3.9	1,529	502	<b>522</b>	<b>4.3</b>	1,553	1.6
대전	7,377	6,602	565	4.5	1,735	507	<b>548</b>	<b>4.4</b>	1,602	-7.7
울산	5,894	5,442	451	4.6	1,427	454	<b>474</b>	<b>4.9</b>	1,417	-0.7
세종	2,038	2,039	159	5.8	496	160	<b>142</b>	<b>4.9</b>	457	-7.9
경기	66,877	62,356	5,068	4.6	14,971	5,069	<b>5,230</b>	<b>4.7</b>	15,500	3.5
강원	6,994	6,762	529	4.1	1,609	514	<b>518</b>	<b>4.0</b>	1,570	-2.4
충북	7,827	7,239	603	4.5	1,826	603	<b>627</b>	<b>4.7</b>	1,816	-0.5
충남	10,970	9,826	836	4.7	2,463	830	<b>761</b>	<b>4.3</b>	2,416	-1.9
전북	7,219	7,005	632	4.1	1,826	537	<b>517</b>	<b>3.4</b>	1,630	-10.7
전남	7,587	7,413	654	4.1	2,010	659	<b>613</b>	<b>3.9</b>	1,919	-4.5
경북	11,687	10,637	932	4.1	2,782	754	<b>830</b>	<b>3.7</b>	2,508	-9.8
경남	14,996	13,613	1,079	3.8	3,387	1,115	<b>1,062</b>	<b>3.8</b>	3,374	-0.4
제주	3,638	3,358	244	4.3	816	276	<b>296</b>	<b>5.3</b>	854	4.7

1) 국외 포함

## 【 1/4 분기별 혼인 】

□ 2020년 1분기 혼인 건수는 58,286건, 전년동기보다 788건(-1.3%) 감소

[표 15] 전국 혼인 건수 및 증감률

	2018년	2019년	2019년				2020년p
			1/4분기	2/4분기	3/4분기	4/4분기	1/4분기
혼인건수(건)	257,622	239,159	59,074	61,013	53,312	65,760	58,286
전년(동기) 증감률(%)	-2.6	-7.2	-10.7	-7.9	-0.9	-8.0	-1.3

□ 일반혼인율은 전년동기에 비해 남녀 모두 0.3건 감소

○ 연령별 혼인율은 전년동기보다 남자는 40세 이상에서, 여자는 24세 이하에서 가장 크게 감소함.

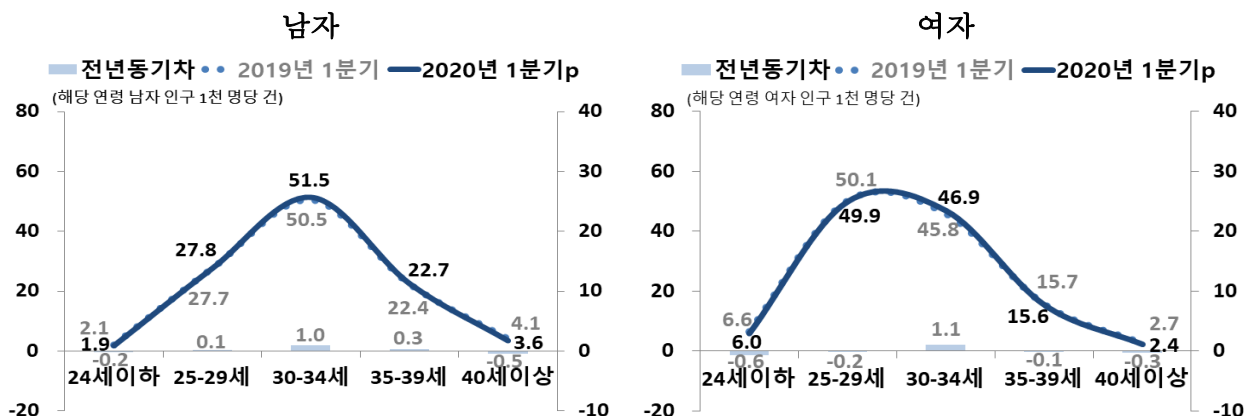
[표 16] 성·연령별 혼인율 및 일반혼인율

(단위: 해당 연령 인구 1천 명당 건)

		2018년	2019년	2019년				2020년p	전년 동기차
				1/4분기	2/4분기	3/4분기	4/4분기	1/4분기	
남 자	일반혼인율 <sup>1)</sup>	11.6	10.8	10.8	11.0	9.5	11.7	10.5	-0.3
	24세 이하	2.2	2.0	2.1	2.0	1.8	2.0	1.9	-0.2
	25 - 29세	31.3	27.8	27.7	29.1	23.9	30.4	27.8	0.1
	30 - 34세	55.9	51.1	50.5	52.6	44.7	57.3	51.5	1.0
	35 - 39세	23.8	22.9	22.4	23.1	20.6	25.4	22.7	0.3
	40세 이상	4.0	3.9	4.1	3.9	3.5	4.0	3.6	-0.5
여 자	일반혼인율	11.5	10.6	10.6	10.9	9.4	11.5	10.4	-0.3
	24세 이하	7.1	6.5	6.6	6.7	6.1	6.6	6.0	-0.6
	25 - 29세	57.0	50.4	50.1	52.7	43.3	55.4	49.9	-0.2
	30 - 34세	49.2	46.9	45.8	48.1	41.5	52.9	46.9	1.1
	35 - 39세	16.0	15.7	15.7	15.6	14.1	17.2	15.6	-0.1
	40세 이상	2.6	2.5	2.7	2.5	2.3	2.6	2.4	-0.3

1) 일반혼인율 = 총 혼인건수/15세 이상 남자(여자) 인구 × 1,000

[그림 7] 성·연령별 혼인율



□ 혼인종류별 혼인 건수는 전년동기에 비해 남자 초혼은 764건(1.6%) 증가, 재혼은 1,548건(-14.8%) 감소

○ 여자 초혼은 983건(2.1%) 증가, 재혼은 1,737건(-14.7%) 감소함.

[표 17] 혼인종류별 혼인 건수

(단위: 건, %)

		2018년	2019년	2019년				2020년p	전년 동기비
				1/4분기	2/4분기	3/4분기	4/4분기	1/4분기	
남자	초혼	216,306	199,456	48,550	51,191	44,197	55,518	<b>49,314</b>	1.6
	재혼	41,115	39,443	10,458	9,742	9,056	10,187	<b>8,910</b>	-14.8
여자	초혼	210,316	193,894	47,114	49,762	42,945	54,073	<b>48,097</b>	2.1
	재혼	46,747	44,500	11,782	11,049	10,169	11,500	<b>10,045</b>	-14.7

□ 시도별 조혼인율은 전년 동기에 비해 서울, 광주, 울산, 경남은 유사, 경기, 제주는 증가, 부산, 대구, 인천 등 11개 시도는 감소함.

[표 18] 시도별 조혼인율

(단위: 인구 1천 명당 건)

	2018년	2019년	2019년				2020년p	전년 동기차
			1/4분기	2/4분기	3/4분기	4/4분기	1/4분기	
전 국 <sup>1)</sup>	5.0	4.7	4.7	4.8	4.1	5.1	<b>4.6</b>	-0.1
서울	5.4	5.0	4.9	5.2	4.6	5.5	<b>4.9</b>	0.0
부산	4.3	4.1	4.1	4.2	3.5	4.4	<b>4.0</b>	-0.2
대구	4.5	4.1	4.2	4.1	3.6	4.3	<b>3.9</b>	-0.3
인천	5.1	4.6	4.6	4.6	4.2	4.9	<b>4.5</b>	-0.1
광주	4.6	4.3	4.3	4.5	4.0	4.7	<b>4.3</b>	0.0
대전	5.0	4.5	4.8	4.5	3.8	4.9	<b>4.4</b>	-0.4
울산	5.1	4.7	5.0	4.8	4.0	5.2	<b>5.0</b>	0.0
세종	6.9	6.2	6.3	6.7	4.9	7.0	<b>5.4</b>	-1.0
경기	5.2	4.8	4.7	4.9	4.3	5.2	<b>4.7</b>	0.1
강원	4.6	4.4	4.3	4.6	3.7	5.1	<b>4.1</b>	-0.1
충북	4.9	4.6	4.7	4.6	3.8	5.2	<b>4.6</b>	-0.1
충남	5.2	4.7	4.7	4.8	4.1	5.0	<b>4.6</b>	-0.1
전북	3.9	3.9	4.1	4.0	3.2	4.2	<b>3.6</b>	-0.4
전남	4.0	4.0	4.4	4.0	3.4	4.2	<b>4.2</b>	-0.2
경북	4.4	4.0	4.2	4.1	3.3	4.4	<b>3.8</b>	-0.4
경남	4.5	4.1	4.1	4.1	3.4	4.6	<b>4.1</b>	0.0
제주	5.5	5.1	5.0	5.4	4.2	5.7	<b>5.2</b>	0.2

1) 국외 포함

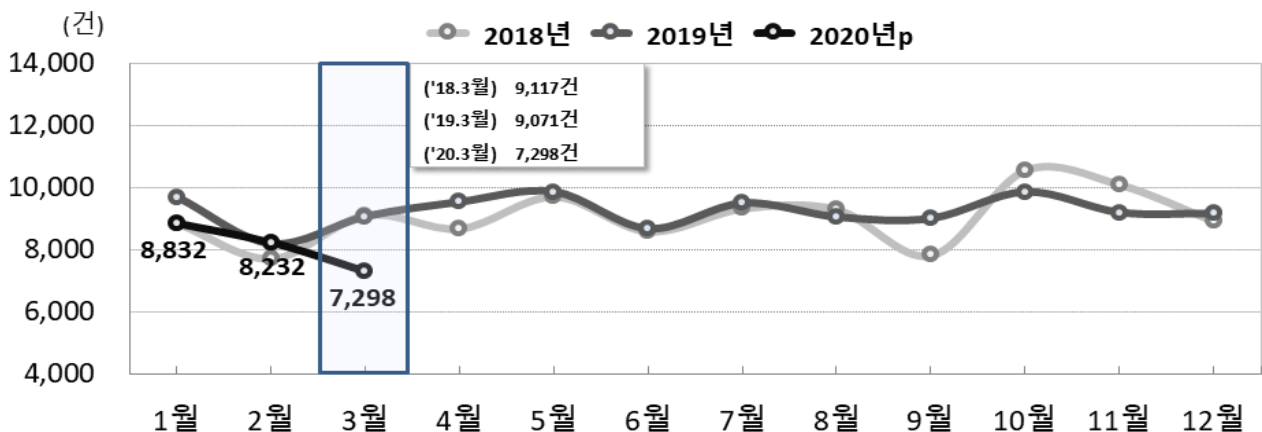
## 4. 이혼

□ 2020년 3월 이혼 건수는 7,298건, 전년동월대비 1,773건(-19.5%) 감소

[표 19] 전국 이혼 건수 및 증감률

	2018년	2019년	2019년		2020년p		
			3월	1~3월	2월	3월	1~3월
이혼 건수(건)	108,684	110,831	9,071	26,966	8,232	<b>7,298</b>	24,362
전년(동월) 증감률(%)	2.5	2.0	-0.5	4.9	0.3	<b>-19.5</b>	-9.7

[그림 8] 전국 월별 이혼 추이



□ 시도별 이혼 건수는 전년동월에 비해 전북, 경남 2개 시도는 증가한 반면, 서울, 부산, 대구 등 15개 시도는 감소함.

[표 20] 시도별 이혼 건수

(단위: 건, 인구 1천 명당 건, %)

	2018년	2019년	2019년			2020년p				
			3월	조이혼율	1~3월	2월	3월	조이혼율	1~3월	전년누계비
전 국 <sup>1)</sup>	108,684	110,831	9,071	2.1	26,966	8,232	<b>7,298</b>	<b>1.7</b>	24,362	-9.7
서울	16,940	16,972	1,355	1.7	4,135	1,220	<b>1,069</b>	<b>1.3</b>	3,648	-11.8
부산	6,678	6,787	535	1.9	1,601	490	<b>257</b>	<b>0.9</b>	1,197	-25.2
대구	4,530	4,655	387	1.9	1,196	370	<b>208</b>	<b>1.0</b>	946	-20.9
인천	7,011	7,176	590	2.4	1,740	550	<b>402</b>	<b>1.6</b>	1,555	-10.6
광주	2,887	2,915	235	1.9	715	230	<b>186</b>	<b>1.5</b>	605	-15.4
대전	3,008	3,097	272	2.2	747	182	<b>254</b>	<b>2.1</b>	703	-5.9
울산	2,658	2,534	229	2.4	583	169	<b>156</b>	<b>1.6</b>	554	-5.0
세종	485	606	56	2.1	163	47	<b>44</b>	<b>1.5</b>	138	-15.3
경기	27,884	28,453	2,269	2.1	6,839	2,228	<b>2,014</b>	<b>1.8</b>	6,624	-3.1
강원	3,418	3,624	284	2.2	891	273	<b>276</b>	<b>2.1</b>	814	-8.6
충북	3,543	3,699	309	2.3	915	270	<b>272</b>	<b>2.0</b>	830	-9.3
충남	4,842	5,202	464	2.6	1,308	360	<b>353</b>	<b>2.0</b>	1,167	-10.8
전북	3,934	4,007	375	2.4	986	218	<b>390</b>	<b>2.6</b>	914	-7.3
전남	4,170	4,130	350	2.2	1,025	316	<b>287</b>	<b>1.8</b>	908	-11.4
경북	5,620	5,635	480	2.1	1,359	418	<b>298</b>	<b>1.3</b>	1,204	-11.4
경남	7,575	7,827	612	2.2	1,934	592	<b>614</b>	<b>2.2</b>	1,796	-7.1
제주	1,607	1,716	136	2.4	427	170	<b>104</b>	<b>1.8</b>	415	-2.8

1) 국외 포함

## 【 1/4 분기별 이혼 】

□ 2020년 1분기 이혼 건수는 24,362건, 전년동기보다 2,604건(-9.7%) 감소

[표 21] 전국 이혼 건수 및 증감률

	2018년	2019년	2019년				2020년p
			1/4분기	2/4분기	3/4분기	4/4분기	1/4분기
이혼건수(건)	108,684	110,831	26,966	28,077	27,561	28,227	<b>24,362</b>
전년(동기) 증감률(%)	2.5	2.0	4.9	4.0	4.2	-4.5	<b>-9.7</b>

□ 일반이혼율은 전년동기에 비해 남녀 모두 0.5건씩 각각 감소

○ 연령별 이혼율은 전년동기보다 남녀 모두 전반적으로 감소함

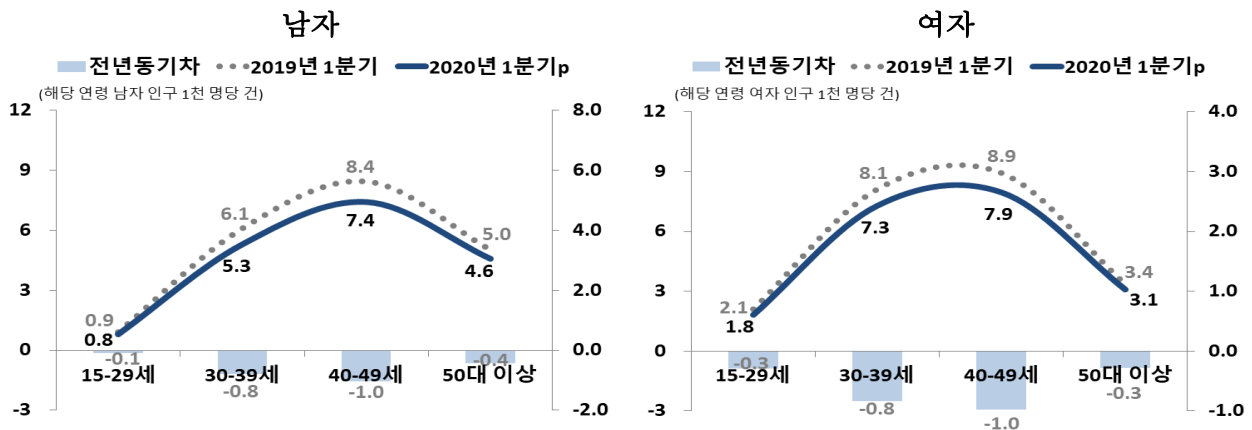
[표 22] 성·연령별 이혼율 및 일반이혼율

(단위: 해당 연령 인구 1천 명당 건)

		2018년	2019년	2019년				2020년p	전년 동기차
				1/4분기	2/4분기	3/4분기	4/4분기	1/4분기	
남 자	일반이혼율 <sup>1)</sup>	4.9	5.0	4.9	5.1	4.9	5.0	<b>4.4</b>	-0.5
	20대 이하	0.9	0.9	0.9	0.9	0.9	0.9	<b>0.8</b>	-0.1
	30 - 39세	6.1	6.1	6.1	6.1	6.0	6.1	<b>5.3</b>	-0.8
	40 - 49세	8.3	8.4	8.4	8.6	8.2	8.3	<b>7.4</b>	-1.0
	50대 이상	5.1	5.2	5.0	5.3	5.1	5.3	<b>4.6</b>	-0.4
여 자	일반이혼율	4.8	4.9	4.9	5.0	4.8	5.0	<b>4.3</b>	-0.5
	20대 이하	2.1	2.1	2.1	2.1	2.1	2.2	<b>1.8</b>	-0.3
	30 - 39세	8.2	8.2	8.1	8.2	8.0	8.4	<b>7.3</b>	-0.8
	40 - 49세	8.7	8.9	8.9	9.2	8.7	8.8	<b>7.9</b>	-1.0
	50대 이상	3.3	3.5	3.4	3.5	3.5	3.6	<b>3.1</b>	-0.3

1) 일반이혼율 = 총 이혼건수/15세 이상 남자(여자) 인구 × 1,000

[그림 9] 성·연령별 이혼율





□ 혼인지속기간별 이혼 건수는 전년동기에 비해 전반적으로 감소

[표 23] 혼인지속기간별 이혼 건수

(단위: 건, %)

	2018년	2019년	2019년				2020년p	전년 동기비
			1/4분기	2/4분기	3/4분기	4/4분기	1/4분기	
4년 이하	23,209	23,291	5,793	5,794	5,781	5,923	<b>4,812</b>	-16.9
5 - 9년	20,063	19,983	4,831	5,050	4,941	5,161	<b>4,189</b>	-13.3
10 - 14년	15,540	15,953	3,898	4,013	3,996	4,046	<b>3,445</b>	-11.6
15 - 19년	13,545	13,158	3,244	3,376	3,300	3,238	<b>2,782</b>	-14.2
20년 이상	36,327	38,446	9,200	9,844	9,543	9,859	<b>9,134</b>	-0.7

□ 시도별 조이혼율은 전년 동기에 비해 모든 시도에서 감소함.

[표 24] 시도별 조이혼율

(단위: 인구 1천 명당 건)

	2018년	2019년	2019년				2020년p	전년 동기차
			1/4분기	2/4분기	3/4분기	4/4분기	1/4분기	
전 국 <sup>1)</sup>	2.1	2.2	2.1	2.2	2.1	2.2	<b>1.9</b>	-0.2
서울	1.8	1.8	1.7	1.8	1.7	1.8	<b>1.5</b>	-0.2
부산	2.0	2.0	1.9	2.1	1.9	2.1	<b>1.4</b>	-0.5
대구	1.8	1.9	2.0	1.9	1.8	1.9	<b>1.6</b>	-0.4
인천	2.4	2.5	2.4	2.5	2.5	2.4	<b>2.1</b>	-0.3
광주	2.0	2.0	2.0	1.9	2.1	2.0	<b>1.7</b>	-0.3
대전	2.0	2.1	2.1	2.1	2.1	2.2	<b>1.9</b>	-0.1
울산	2.3	2.2	2.1	2.4	2.3	2.1	<b>2.0</b>	-0.1
세종	1.6	1.9	2.1	2.1	1.5	1.7	<b>1.6</b>	-0.5
경기	2.2	2.2	2.1	2.2	2.2	2.2	<b>2.0</b>	-0.1
강원	2.2	2.4	2.4	2.3	2.3	2.4	<b>2.1</b>	-0.2
충북	2.2	2.3	2.3	2.5	2.2	2.3	<b>2.1</b>	-0.2
충남	2.3	2.5	2.5	2.6	2.3	2.4	<b>2.2</b>	-0.3
전북	2.1	2.2	2.2	2.3	2.1	2.2	<b>2.0</b>	-0.2
전남	2.2	2.2	2.2	2.2	2.3	2.2	<b>2.0</b>	-0.3
경북	2.1	2.1	2.1	2.1	2.1	2.2	<b>1.8</b>	-0.2
경남	2.3	2.3	2.3	2.3	2.4	2.3	<b>2.2</b>	-0.2
제주	2.4	2.6	2.6	2.3	2.6	2.9	<b>2.5</b>	-0.1

1) 국외 포함

# 통 계 표

1. 총괄(전국) .....	15
2. 출생	
- 전국, 서울, 부산 .....	16
- 대구, 인천, 광주 .....	17
- 대전, 울산, 세종 .....	18
- 경기, 강원, 충북 .....	19
- 충남, 전북, 전남 .....	20
- 경북, 경남, 제주 .....	21
3. 사망	
- 전국, 서울, 부산 .....	22
- 대구, 인천, 광주 .....	23
- 대전, 울산, 세종 .....	24
- 경기, 강원, 충북 .....	25
- 충남, 전북, 전남 .....	26
- 경북, 경남, 제주 .....	27
4. 혼인	
- 전국, 서울, 부산 .....	28
- 대구, 인천, 광주 .....	29
- 대전, 울산, 세종 .....	30
- 경기, 강원, 충북 .....	31
- 충남, 전북, 전남 .....	32
- 경북, 경남, 제주 .....	33
5. 이혼	
- 전국, 서울, 부산 .....	34
- 대구, 인천, 광주 .....	35
- 대전, 울산, 세종 .....	36
- 경기, 강원, 충북 .....	37
- 충남, 전북, 전남 .....	38
- 경북, 경남, 제주 .....	39

## 1. 총괄(전국)

(단위: 명(건), 인구 1천 명당 명(건))

	인구동태건수					인구동태율				
	출생	사망	자연 증가	혼인	이혼	조출생률	조사망률	자연 증가율	조혼인율	조이혼율
2014년	435,435	267,692	167,743	305,507	115,510	8.6	5.3	3.3	6.0	2.3
2015년	438,420	275,895	162,525	302,828	109,153	8.6	5.4	3.2	5.9	2.1
2016년	406,243	280,827	125,416	281,635	107,328	7.9	5.5	2.5	5.5	2.1
2017년	357,771	285,534	72,237	264,455	106,032	7.0	5.6	1.4	5.2	2.1
2018년	326,822	298,820	28,002	257,622	108,684	6.4	5.8	0.5	5.0	2.1
2019년p	303,054	295,132	7,922	239,159	110,831	5.9	5.7	0.2	4.7	2.2
2018. 1/4	89,760	81,803	7,957	66,151	25,701	7.1	6.5	0.6	5.2	2.0
2/4	82,040	70,555	11,485	66,216	26,986	6.4	5.5	0.9	5.2	2.1
3/4	80,480	70,729	9,751	53,780	26,446	6.2	5.5	0.8	4.2	2.0
4/4	74,542	75,733	-1,191	71,475	29,551	5.8	5.9	-0.1	5.5	2.3
2019p.1/4	83,228	75,275	7,954	59,074	26,966	6.6	5.9	0.6	4.7	2.1
2/4	75,545	71,619	3,926	61,013	28,077	5.9	5.6	0.3	4.8	2.2
3/4	73,782	70,482	3,300	53,312	27,561	5.7	5.4	0.3	4.1	2.1
4/4	70,500	77,757	-7,258	65,760	28,227	5.4	6.0	-0.6	5.1	2.2
<b>2020p.1/4</b>	<b>74,050</b>	<b>79,769</b>	<b>-5,719</b>	<b>58,286</b>	<b>24,362</b>	<b>5.8</b>	<b>6.2</b>	<b>-0.4</b>	<b>4.6</b>	<b>1.9</b>
2017.12월	25,147	26,883	-1,736	27,585	8,834	5.8	6.2	-0.4	6.3	2.0
2018. 1월	32,198	31,550	648	24,370	8,860	7.4	7.2	0.1	5.6	2.0
2월	27,575	25,001	2,574	19,008	7,724	7.0	6.4	0.7	4.8	2.0
3월	29,987	25,252	4,735	22,773	9,117	6.9	5.8	1.1	5.2	2.1
4월	27,734	23,963	3,771	20,610	8,685	6.6	5.7	0.9	4.9	2.1
5월	27,949	23,996	3,953	24,996	9,706	6.4	5.5	0.9	5.7	2.2
6월	26,357	22,596	3,761	20,610	8,595	6.3	5.4	0.9	4.9	2.0
7월	27,033	23,886	3,147	20,091	9,327	6.2	5.5	0.7	4.6	2.1
8월	27,381	23,937	3,444	19,345	9,293	6.3	5.5	0.8	4.4	2.1
9월	26,066	22,906	3,160	14,344	7,826	6.2	5.4	0.7	3.4	1.9
10월	26,474	25,010	1,464	21,856	10,548	6.1	5.7	0.3	5.0	2.4
11월	25,301	24,200	1,101	22,801	10,087	6.0	5.7	0.3	5.4	2.4
12월	22,767	26,523	-3,756	26,818	8,916	5.2	6.1	-0.9	6.2	2.0
2019p.1월	30,340	27,365	2,975	21,326	9,691	7.0	6.3	0.7	4.9	2.2
2월	25,772	22,926	2,846	18,199	8,204	6.5	5.8	0.7	4.6	2.1
3월	27,116	24,983	2,132	19,549	9,071	6.2	5.7	0.5	4.5	2.1
4월	26,151	23,837	2,314	20,026	9,536	6.2	5.7	0.5	4.7	2.3
5월	25,360	24,750	609	23,045	9,861	5.8	5.7	0.1	5.3	2.3
6월	24,034	23,031	1,003	17,942	8,680	5.7	5.5	0.2	4.3	2.1
7월	25,275	23,211	2,064	19,178	9,497	5.8	5.3	0.5	4.4	2.2
8월	24,396	23,689	707	18,336	9,054	5.6	5.4	0.2	4.2	2.1
9월	24,110	23,581	529	15,798	9,010	5.7	5.6	0.1	3.7	2.1
10월	25,632	25,579	53	20,327	9,859	5.9	5.9	0.0	4.7	2.3
11월	23,732	25,414	-1,682	20,488	9,199	5.6	6.0	-0.4	4.9	2.2
12월	21,136	26,764	-5,628	24,945	9,169	4.8	6.1	-1.3	5.7	2.1
2020p.1월	26,818	28,471	-1,653	19,823	8,832	6.2	6.5	-0.4	4.6	2.0
2월	22,854	25,419	-2,565	19,104	8,232	5.6	6.2	-0.6	4.7	2.0
<b>3월</b>	<b>24,378</b>	<b>25,879</b>	<b>-1,501</b>	<b>19,359</b>	<b>7,298</b>	<b>5.6</b>	<b>6.0</b>	<b>-0.3</b>	<b>4.5</b>	<b>1.7</b>

## 2. 출생

(단위: 명, %)

	전 국					서 울			부 산		
	출생아 수	전년 동월차	전년 동월비 <sup>1)</sup>	누계	전년 누계비	출생아 수	누계	전년 누계비	출생아 수	누계	전년 누계비
2014년	435,435	-1,020	-	-	-0.2	83,711	-	-0.4	26,190	-	1.4
2015년	438,420	2,985	-	-	0.7	83,005	-	-0.8	26,645	-	1.7
2016년	406,243	-32,177	-	-	-7.3	75,536	-	-9.0	24,906	-	-6.5
2017년	357,771	-48,472	-	-	-11.9	65,389	-	-13.4	21,480	-	-13.8
2018년	326,822	-30,949	-	-	-8.7	58,074	-	-11.2	19,152	-	-10.8
2019년p	303,054	-23,768	-	-	-7.3	53,687	-	-7.6	17,084	-	-10.8
2018. 1/4	89,760	-8,769	-8.9	89,760	-8.9	15,745	15,745	-13.3	5,334	5,334	-9.8
2/4	82,040	-7,492	-8.4	171,800	-8.6	14,502	30,247	-12.3	4,974	10,308	-9.2
3/4	80,480	-9,158	-10.2	252,280	-9.2	14,457	44,704	-11.9	4,595	14,903	-10.3
4/4	74,542	-5,530	-6.9	326,822	-8.7	13,370	58,074	-11.2	4,249	19,152	-10.8
2019p.1/4	83,228	-6,532	-7.3	83,228	-7.3	14,669	14,669	-6.8	4,688	4,688	-12.1
2/4	75,545	-6,495	-7.9	158,773	-7.6	13,530	28,198	-6.8	4,300	8,987	-12.8
3/4	73,782	-6,698	-8.3	232,555	-7.8	13,177	41,375	-7.4	4,106	13,093	-12.1
4/4	70,500	-4,042	-5.4	303,054	-7.3	12,312	53,687	-7.6	3,991	17,084	-10.8
<b>2020p.1/4</b>	<b>74,050</b>	<b>-9,179</b>	<b>-11.0</b>	<b>74,050</b>	<b>-11.0</b>	<b>12,855</b>	<b>12,855</b>	<b>-12.4</b>	<b>4,176</b>	<b>4,176</b>	<b>-10.9</b>
2017.12월	25,147	-2,243	-8.2	357,771	-11.9	4,664	65,389	-13.4	1,510	21,480	-13.8
2018. 1월	32,198	-2,636	-7.6	32,198	-7.6	5,675	5,675	-11.0	1,863	1,863	-10.4
2월	27,575	-2,924	-9.6	59,773	-8.5	4,792	10,467	-12.9	1,677	3,540	-9.7
3월	29,987	-3,209	-9.7	89,760	-8.9	5,278	15,745	-13.3	1,794	5,334	-9.8
4월	27,734	-2,603	-8.6	117,494	-8.8	4,957	20,702	-12.6	1,668	7,002	-9.4
5월	27,949	-2,354	-7.8	145,443	-8.6	4,942	25,644	-12.0	1,647	8,649	-9.6
6월	26,357	-2,535	-8.8	171,800	-8.6	4,603	30,247	-12.3	1,659	10,308	-9.2
7월	27,033	-2,385	-8.1	198,833	-8.6	4,845	35,092	-11.9	1,522	11,830	-9.3
8월	27,381	-2,754	-9.1	226,214	-8.6	4,925	40,017	-11.6	1,597	13,427	-9.4
9월	26,066	-4,019	-13.4	252,280	-9.2	4,687	44,704	-11.9	1,476	14,903	-10.3
10월	26,474	-1,383	-5.0	278,754	-8.8	4,689	49,393	-11.5	1,525	16,428	-10.6
11월	25,301	-1,767	-6.5	304,055	-8.6	4,571	53,964	-11.1	1,439	17,867	-10.5
12월	22,767	-2,380	-9.5	326,822	-8.7	4,110	58,074	-11.2	1,285	19,152	-10.8
2019p.1월	30,340	-1,858	-5.8	30,340	-5.8	5,258	5,258	-7.3	1,658	1,658	-11.0
2월	25,772	-1,803	-6.5	56,113	-6.1	4,593	9,851	-5.9	1,472	3,130	-11.6
3월	27,116	-2,871	-9.6	83,228	-7.3	4,818	14,669	-6.8	1,558	4,688	-12.1
4월	26,151	-1,583	-5.7	109,380	-6.9	4,691	19,360	-6.5	1,476	6,164	-12.0
5월	25,360	-2,589	-9.3	134,739	-7.4	4,535	23,895	-6.8	1,460	7,624	-11.8
6월	24,034	-2,323	-8.8	158,773	-7.6	4,303	28,198	-6.8	1,363	8,987	-12.8
7월	25,275	-1,758	-6.5	184,048	-7.4	4,555	32,753	-6.7	1,374	10,361	-12.4
8월	24,396	-2,985	-10.9	208,445	-7.9	4,331	37,084	-7.3	1,395	11,756	-12.4
9월	24,110	-1,956	-7.5	232,555	-7.8	4,291	41,375	-7.4	1,337	13,093	-12.1
10월	25,632	-842	-3.2	258,187	-7.4	4,514	45,889	-7.1	1,433	14,526	-11.6
11월	23,732	-1,569	-6.2	281,919	-7.3	4,162	50,051	-7.3	1,322	15,848	-11.3
12월	21,136	-1,631	-7.2	303,054	-7.3	3,636	53,687	-7.6	1,236	17,084	-10.8
2020p.1월	26,818	-3,522	-11.6	26,818	-11.6	4,734	4,734	-10.0	1,588	1,588	-4.2
2월	22,854	-2,919	-11.3	49,672	-11.5	3,956	8,690	-11.8	1,235	2,823	-9.8
<b>3월</b>	<b>24,378</b>	<b>-2,738</b>	<b>-10.1</b>	<b>74,050</b>	<b>-11.0</b>	<b>4,165</b>	<b>12,855</b>	<b>-12.4</b>	<b>1,353</b>	<b>4,176</b>	<b>-10.9</b>

주1) (당월 건수 - 전년 동월 건수) / 전년 동월 건수 × 100

	대 구			인 천			광 주		
	출생아 수	누계	전년 누계비	출생아 수	누계	전년 누계비	출생아 수	누계	전년 누계비
2014년	19,361	-	0.1	25,786	-	0.9	12,729	-	0.0
2015년	19,438	-	0.4	25,491	-	-1.1	12,441	-	-2.3
2016년	18,298	-	-5.9	23,609	-	-7.4	11,580	-	-6.9
2017년	15,946	-	-12.9	20,445	-	-13.4	10,120	-	-12.6
2018년	14,400	-	-9.7	20,087	-	-1.8	9,105	-	-10.0
2019년p	13,254	-	-8.0	18,551	-	-7.6	8,377	-	-8.0
2018. 1/4	3,989	3,989	-9.8	5,346	5,346	-4.8	2,540	2,540	-10.8
2/4	3,709	7,698	-9.8	4,977	10,323	-3.6	2,341	4,881	-9.5
3/4	3,482	11,180	-9.7	4,954	15,277	-4.4	2,252	7,133	-8.6
4/4	3,220	14,400	-9.7	4,810	20,087	-1.8	1,972	9,105	-10.0
2019p.1/4	3,615	3,615	-9.4	5,209	5,209	-2.6	2,200	2,200	-13.4
2/4	3,253	6,868	-10.8	4,596	9,805	-5.0	2,122	4,322	-11.4
3/4	3,191	10,059	-10.0	4,469	14,274	-6.6	2,088	6,410	-10.1
4/4	3,195	13,254	-8.0	4,277	18,551	-7.6	1,966	8,377	-8.0
<b>2020p.1/4</b>	<b>3,077</b>	<b>3,077</b>	<b>-14.9</b>	<b>4,363</b>	<b>4,363</b>	<b>-16.2</b>	<b>1,976</b>	<b>1,976</b>	<b>-10.2</b>
2017.12월	1,110	15,946	-12.9	1,310	20,445	-13.4	733	10,120	-12.6
2018. 1월	1,412	1,412	-8.4	1,912	1,912	-3.7	901	901	-11.9
2월	1,245	2,657	-8.9	1,675	3,587	-3.5	770	1,671	-11.4
3월	1,332	3,989	-9.8	1,759	5,346	-4.8	869	2,540	-10.8
4월	1,254	5,243	-9.2	1,697	7,043	-3.7	808	3,348	-9.5
5월	1,267	6,510	-9.6	1,650	8,693	-3.5	801	4,149	-8.8
6월	1,188	7,698	-9.8	1,630	10,323	-3.6	732	4,881	-9.5
7월	1,175	8,873	-9.4	1,644	11,967	-3.9	717	5,598	-10.1
8월	1,196	10,069	-9.3	1,679	13,646	-3.9	794	6,392	-8.6
9월	1,111	11,180	-9.7	1,631	15,277	-4.4	741	7,133	-8.6
10월	1,151	12,331	-9.5	1,684	16,961	-3.5	709	7,842	-9.3
11월	1,067	13,398	-9.7	1,632	18,593	-2.8	652	8,494	-9.5
12월	1,002	14,400	-9.7	1,494	20,087	-1.8	611	9,105	-10.0
2019p.1월	1,259	1,259	-10.8	1,953	1,953	2.1	778	778	-13.6
2월	1,133	2,392	-10.0	1,561	3,514	-2.0	705	1,483	-11.3
3월	1,223	3,615	-9.4	1,695	5,209	-2.6	717	2,200	-13.4
4월	1,108	4,723	-9.9	1,593	6,802	-3.4	724	2,924	-12.7
5월	1,103	5,826	-10.5	1,587	8,389	-3.5	710	3,633	-12.4
6월	1,042	6,868	-10.8	1,416	9,805	-5.0	689	4,322	-11.4
7월	1,065	7,933	-10.6	1,516	11,320	-5.4	724	5,046	-9.9
8월	1,057	8,990	-10.7	1,531	12,852	-5.8	690	5,736	-10.3
9월	1,070	10,059	-10.0	1,423	14,274	-6.6	675	6,410	-10.1
10월	1,154	11,213	-9.1	1,565	15,839	-6.6	732	7,142	-8.9
11월	1,101	12,314	-8.1	1,417	17,256	-7.2	670	7,812	-8.0
12월	940	13,254	-8.0	1,295	18,551	-7.6	564	8,377	-8.0
2020p.1월	1,108	1,108	-12.0	1,542	1,542	-21.0	695	695	-10.6
2월	978	2,087	-12.8	1,343	2,886	-17.9	614	1,310	-11.7
<b>3월</b>	<b>991</b>	<b>3,077</b>	<b>-14.9</b>	<b>1,477</b>	<b>4,363</b>	<b>-16.2</b>	<b>666</b>	<b>1,976</b>	<b>-10.2</b>

	대 전			울 산			세 종		
	출생아 수	누계	전년 누계비	출생아 수	누계	전년 누계비	출생아 수	누계	전년 누계비
2014년	13,962	-	-1.0	11,556	-	2.0	1,344	-	21.0
2015년	13,774	-	-1.3	11,732	-	1.5	2,708	-	101.5
2016년	12,436	-	-9.7	10,910	-	-7.0	3,297	-	21.8
2017년	10,851	-	-12.7	9,381	-	-14.0	3,504	-	6.3
2018년	9,337	-	-14.0	8,149	-	-13.1	3,703	-	5.7
2019년p	8,417	-	-9.9	7,553	-	-7.3	3,823	-	3.2
2018. 1/4	2,552	2,552	-16.6	2,265	2,265	-11.8	971	971	8.2
2/4	2,443	4,995	-13.1	2,062	4,327	-11.7	884	1,855	6.3
3/4	2,228	7,223	-15.1	2,023	6,350	-12.5	917	2,772	4.2
4/4	2,114	9,337	-14.0	1,799	8,149	-13.1	931	3,703	5.7
2019p.1/4	2,354	2,354	-7.8	2,060	2,060	-9.0	1,086	1,086	11.8
2/4	2,138	4,492	-10.1	1,898	3,958	-8.5	954	2,039	9.9
3/4	2,011	6,504	-10.0	1,811	5,769	-9.2	878	2,918	5.3
4/4	1,913	8,417	-9.9	1,784	7,553	-7.3	905	3,823	3.2
<b>2020p.1/4</b>	<b>2,066</b>	<b>2,066</b>	<b>-12.3</b>	<b>1,823</b>	<b>1,823</b>	<b>-11.5</b>	<b>1,008</b>	<b>1,008</b>	<b>-7.1</b>
2017.12월	753	10,851	-12.7	604	9,381	-14.0	282	3,504	6.3
2018. 1월	937	937	-7.0	804	804	-14.0	347	347	3.6
2월	797	1,734	-14.6	663	1,467	-12.7	305	652	9.8
3월	818	2,552	-16.6	798	2,265	-11.8	319	971	8.2
4월	789	3,341	-16.0	725	2,990	-12.4	306	1,277	9.1
5월	860	4,201	-13.9	684	3,674	-12.1	301	1,578	7.1
6월	794	4,995	-13.1	653	4,327	-11.7	277	1,855	6.3
7월	757	5,752	-13.9	672	4,999	-11.6	344	2,199	9.0
8월	759	6,511	-14.7	694	5,693	-12.1	280	2,479	6.1
9월	712	7,223	-15.1	657	6,350	-12.5	293	2,772	4.2
10월	703	7,926	-15.0	664	7,014	-12.8	309	3,081	4.2
11월	752	8,678	-14.1	621	7,635	-13.0	337	3,418	6.1
12월	659	9,337	-14.0	514	8,149	-13.1	285	3,703	5.7
2019p.1월	831	831	-11.3	764	764	-5.0	393	393	13.3
2월	712	1,543	-11.0	636	1,400	-4.6	337	730	11.9
3월	811	2,354	-7.8	661	2,060	-9.0	356	1,086	11.8
4월	736	3,090	-7.5	679	2,739	-8.4	324	1,410	10.4
5월	723	3,813	-9.2	636	3,375	-8.1	347	1,757	11.3
6월	680	4,492	-10.1	584	3,958	-8.5	283	2,039	9.9
7월	677	5,169	-10.1	615	4,573	-8.5	312	2,351	6.9
8월	667	5,836	-10.4	593	5,165	-9.3	284	2,635	6.3
9월	668	6,504	-10.0	604	5,769	-9.2	283	2,918	5.3
10월	685	7,188	-9.3	662	6,431	-8.3	323	3,240	5.2
11월	632	7,820	-9.9	592	7,022	-8.0	311	3,551	3.9
12월	597	8,417	-9.9	530	7,553	-7.3	272	3,823	3.2
2020p.1월	733	733	-11.8	713	713	-6.7	375	375	-4.5
2월	676	1,408	-8.7	513	1,226	-12.4	302	677	-7.2
<b>3월</b>	<b>657</b>	<b>2,066</b>	<b>-12.3</b>	<b>597</b>	<b>1,823</b>	<b>-11.5</b>	<b>331</b>	<b>1,008</b>	<b>-7.1</b>

	경 기			강 원			충 북		
	출생아 수	누계	전년 누계비	출생아 수	누계	전년 누계비	출생아 수	누계	전년 누계비
2014년	112,169	-	0.0	10,662	-	-2.9	13,366	-	-2.1
2015년	113,495	-	1.2	10,929	-	2.5	13,563	-	1.5
2016년	105,643	-	-6.9	10,058	-	-8.0	12,742	-	-6.1
2017년	94,088	-	-10.9	8,958	-	-10.9	11,394	-	-10.6
2018년	88,175	-	-6.3	8,351	-	-6.8	10,586	-	-7.1
2019년p	83,313	-	-5.5	8,290	-	-0.7	9,350	-	-11.7
2018. 1/4	24,041	24,041	-6.5	2,380	2,380	0.4	2,933	2,933	-5.0
2/4	21,979	46,020	-6.6	2,034	4,414	-4.2	2,640	5,573	-6.6
3/4	21,808	67,828	-6.9	2,088	6,502	-6.1	2,669	8,242	-7.1
4/4	20,347	88,175	-6.3	1,849	8,351	-6.8	2,344	10,586	-7.1
2019p.1/4	22,664	22,664	-5.7	2,239	2,239	-5.9	2,613	2,613	-10.9
2/4	20,531	43,195	-6.1	2,062	4,301	-2.6	2,332	4,945	-11.3
3/4	20,575	63,769	-6.0	2,000	6,301	-3.1	2,280	7,225	-12.3
4/4	19,544	83,313	-5.5	1,989	8,290	-0.7	2,125	9,350	-11.7
<b>2020p.1/4</b>	<b>20,819</b>	<b>20,819</b>	<b>-8.1</b>	<b>2,097</b>	<b>2,097</b>	<b>-6.3</b>	<b>2,323</b>	<b>2,323</b>	<b>-11.1</b>
2017.12월	6,746	94,088	-10.9	595	8,958	-10.9	797	11,394	-10.6
2018. 1월	8,817	8,817	-2.5	874	874	5.3	1,044	1,044	-1.1
2월	7,255	16,072	-5.9	773	1,647	3.3	938	1,982	-2.1
3월	7,969	24,041	-6.5	733	2,380	0.4	951	2,933	-5.0
4월	7,357	31,398	-6.8	731	3,111	-0.9	916	3,849	-5.0
5월	7,533	38,931	-6.7	670	3,781	-2.9	878	4,727	-6.1
6월	7,089	46,020	-6.6	633	4,414	-4.2	846	5,573	-6.6
7월	7,317	53,337	-6.5	692	5,106	-4.6	959	6,532	-5.5
8월	7,383	60,720	-6.5	700	5,806	-5.8	882	7,414	-6.1
9월	7,108	67,828	-6.9	696	6,502	-6.1	828	8,242	-7.1
10월	7,358	75,186	-6.3	673	7,175	-6.2	808	9,050	-6.7
11월	6,763	81,949	-6.2	609	7,784	-6.9	809	9,859	-7.0
12월	6,226	88,175	-6.3	567	8,351	-6.8	727	10,586	-7.1
2019p.1월	8,356	8,356	-5.2	864	864	-1.1	960	960	-8.0
2월	7,051	15,407	-4.1	648	1,512	-8.2	787	1,747	-11.8
3월	7,257	22,664	-5.7	727	2,239	-5.9	865	2,613	-10.9
4월	7,011	29,676	-5.5	732	2,971	-4.5	840	3,453	-10.3
5월	6,873	36,549	-6.1	698	3,669	-3.0	766	4,219	-10.7
6월	6,646	43,195	-6.1	633	4,301	-2.6	726	4,945	-11.3
7월	7,040	50,234	-5.8	708	5,009	-1.9	821	5,766	-11.7
8월	6,735	56,969	-6.2	693	5,702	-1.8	760	6,525	-12.0
9월	6,800	63,769	-6.0	600	6,301	-3.1	699	7,225	-12.3
10월	7,106	70,875	-5.7	708	7,009	-2.3	790	8,015	-11.4
11월	6,605	77,479	-5.5	659	7,668	-1.5	680	8,695	-11.8
12월	5,834	83,313	-5.5	623	8,290	-0.7	655	9,350	-11.7
2020p.1월	7,468	7,468	-10.6	726	726	-16.0	866	866	-9.9
2월	6,435	13,903	-9.8	650	1,376	-9.0	731	1,597	-8.6
<b>3월</b>	<b>6,916</b>	<b>20,819</b>	<b>-8.1</b>	<b>721</b>	<b>2,097</b>	<b>-6.3</b>	<b>726</b>	<b>2,323</b>	<b>-11.1</b>

	총 남			전 북			전 남		
	출생아 수	누계	전년 누계비	출생아 수	누계	전년 누계비	출생아 수	누계	전년 누계비
2014년	18,200	-	-2.3	14,231	-	-2.2	14,817	-	-3.8
2015년	18,604	-	2.2	14,087	-	-1.0	15,061	-	1.6
2016년	17,302	-	-7.0	12,698	-	-9.9	13,980	-	-7.2
2017년	15,670	-	-9.4	11,348	-	-10.6	12,354	-	-11.6
2018년	14,380	-	-8.2	10,001	-	-11.9	11,238	-	-9.0
2019년p	13,257	-	-7.8	8,978	-	-10.2	10,848	-	-3.5
2018. 1/4	4,038	4,038	-6.8	2,807	2,807	-12.0	3,131	3,131	-10.9
2/4	3,558	7,596	-7.6	2,497	5,304	-12.0	2,821	5,952	-8.7
3/4	3,593	11,189	-8.4	2,466	7,770	-12.3	2,729	8,681	-9.3
4/4	3,191	14,380	-8.2	2,231	10,001	-11.9	2,557	11,238	-9.0
2019p.1/4	3,699	3,699	-8.4	2,388	2,388	-14.9	2,997	2,997	-4.3
2/4	3,365	7,063	-7.0	2,323	4,711	-11.2	2,700	5,696	-4.3
3/4	3,195	10,259	-8.3	2,167	6,878	-11.5	2,669	8,366	-3.6
4/4	2,998	13,257	-7.8	2,099	8,978	-10.2	2,482	10,848	-3.5
<b>2020p.1/4</b>	<b>3,301</b>	<b>3,301</b>	<b>-10.7</b>	<b>2,137</b>	<b>2,137</b>	<b>-10.5</b>	<b>2,706</b>	<b>2,706</b>	<b>-9.7</b>
2017.12월	1,111	15,670	-9.4	764	11,348	-10.6	879	12,354	-11.6
2018. 1월	1,424	1,424	-7.8	994	994	-11.6	1,077	1,077	-18.1
2월	1,236	2,660	-7.2	916	1,910	-10.8	978	2,055	-11.1
3월	1,378	4,038	-6.8	897	2,807	-12.0	1,076	3,131	-10.9
4월	1,197	5,235	-7.7	866	3,673	-11.0	975	4,106	-9.9
5월	1,222	6,457	-7.6	832	4,505	-11.4	956	5,062	-8.6
6월	1,139	7,596	-7.6	799	5,304	-12.0	890	5,952	-8.7
7월	1,195	8,791	-7.6	810	6,114	-12.2	902	6,854	-9.0
8월	1,208	9,999	-8.0	838	6,952	-12.0	914	7,768	-8.9
9월	1,190	11,189	-8.4	818	7,770	-12.3	913	8,681	-9.3
10월	1,111	12,300	-8.0	807	8,577	-11.7	918	9,599	-8.9
11월	1,111	13,411	-7.9	784	9,361	-11.6	849	10,448	-8.9
12월	969	14,380	-8.2	640	10,001	-11.9	790	11,238	-9.0
2019p.1월	1,328	1,328	-6.7	861	861	-13.4	1,119	1,119	3.9
2월	1,174	2,502	-5.9	715	1,576	-17.5	921	2,040	-0.7
3월	1,197	3,699	-8.4	812	2,388	-14.9	957	2,997	-4.3
4월	1,181	4,880	-6.8	810	3,198	-12.9	927	3,923	-4.5
5월	1,103	5,983	-7.3	786	3,984	-11.6	934	4,857	-4.1
6월	1,081	7,063	-7.0	727	4,711	-11.2	839	5,696	-4.3
7월	1,137	8,200	-6.7	694	5,405	-11.6	911	6,607	-3.6
8월	1,077	9,277	-7.2	735	6,140	-11.7	867	7,474	-3.8
9월	982	10,259	-8.3	739	6,878	-11.5	891	8,366	-3.6
10월	1,061	11,320	-8.0	746	7,624	-11.1	884	9,250	-3.6
11월	1,024	12,344	-8.0	726	8,350	-10.8	830	10,080	-3.5
12월	913	13,257	-7.8	628	8,978	-10.2	768	10,848	-3.5
2020p.1월	1,204	1,204	-9.3	741	741	-14.0	961	961	-14.2
2월	986	2,191	-12.4	652	1,393	-11.6	828	1,789	-12.3
<b>3월</b>	<b>1,111</b>	<b>3,301</b>	<b>-10.7</b>	<b>744</b>	<b>2,137</b>	<b>-10.5</b>	<b>917</b>	<b>2,706</b>	<b>-9.7</b>



(단위: 명, %)

	경 북			경 남			제 주		
	출생아 수	누계	전년 누계비	출생아 수	누계	전년 누계비	출생아 수	누계	전년 누계비
2014년	22,062	-	-0.6	29,763	-	0.9	5,526	-	3.7
2015년	22,310	-	1.1	29,537	-	-0.8	5,600	-	1.3
2016년	20,616	-	-7.6	27,138	-	-8.1	5,494	-	-1.9
2017년	17,957	-	-12.9	23,849	-	-12.1	5,037	-	-8.3
2018년	16,079	-	-10.5	21,224	-	-11.0	4,781	-	-5.1
2019년p	14,490	-	-9.9	19,274	-	-9.2	4,509	-	-5.7
2018. 1/4	4,455	4,455	-10.6	5,938	5,938	-9.1	1,295	1,295	-2.8
2/4	4,065	8,520	-9.7	5,383	11,321	-10.0	1,171	2,466	-4.5
3/4	3,891	12,411	-11.1	5,144	16,465	-11.5	1,184	3,650	-5.1
4/4	3,668	16,079	-10.5	4,759	21,224	-11.0	1,131	4,781	-5.1
2019p.1/4	4,092	4,092	-8.2	5,410	5,410	-8.9	1,247	1,247	-3.7
2/4	3,620	7,712	-9.5	4,739	10,149	-10.4	1,083	2,331	-5.5
3/4	3,429	11,141	-10.2	4,641	14,790	-10.2	1,094	3,424	-6.2
4/4	3,349	14,490	-9.9	4,484	19,274	-9.2	1,085	4,509	-5.7
<b>2020p.1/4</b>	<b>3,592</b>	<b>3,592</b>	<b>-12.2</b>	<b>4,598</b>	<b>4,598</b>	<b>-15.0</b>	<b>1,134</b>	<b>1,134</b>	<b>-9.1</b>
2017.12월	1,280	17,957	-12.9	1,648	23,849	-12.1	361	5,037	-8.3
2018. 1월	1,571	1,571	-13.9	2,076	2,076	-10.9	470	470	-2.1
2월	1,336	2,907	-12.6	1,843	3,919	-9.5	376	846	-3.4
3월	1,548	4,455	-10.6	2,019	5,938	-9.1	449	1,295	-2.8
4월	1,325	5,780	-10.8	1,782	7,720	-10.5	381	1,676	-4.3
5월	1,399	7,179	-10.8	1,913	9,633	-9.8	394	2,070	-4.9
6월	1,341	8,520	-9.7	1,688	11,321	-10.0	396	2,466	-4.5
7월	1,326	9,846	-10.1	1,754	13,075	-10.1	402	2,868	-3.6
8월	1,351	11,197	-10.2	1,785	14,860	-10.6	396	3,264	-3.4
9월	1,214	12,411	-11.1	1,605	16,465	-11.5	386	3,650	-5.1
10월	1,263	13,674	-10.9	1,705	18,170	-11.2	397	4,047	-5.0
11월	1,246	14,920	-10.5	1,655	19,825	-10.7	404	4,451	-4.8
12월	1,159	16,079	-10.5	1,399	21,224	-11.0	330	4,781	-5.1
2019p.1월	1,478	1,478	-5.9	2,022	2,022	-2.6	458	458	-2.6
2월	1,230	2,708	-6.8	1,721	3,743	-4.5	378	836	-1.2
3월	1,384	4,092	-8.2	1,667	5,410	-8.9	411	1,247	-3.7
4월	1,216	5,307	-8.2	1,694	7,104	-8.0	409	1,657	-1.1
5월	1,177	6,485	-9.7	1,571	8,675	-9.9	350	2,007	-3.0
6월	1,227	7,712	-9.5	1,474	10,149	-10.4	323	2,331	-5.5
7월	1,199	8,911	-9.5	1,557	11,706	-10.5	373	2,704	-5.7
8월	1,110	10,021	-10.5	1,517	13,223	-11.0	356	3,060	-6.2
9월	1,119	11,141	-10.2	1,566	14,790	-10.2	364	3,424	-6.2
10월	1,236	12,376	-9.5	1,658	16,447	-9.5	376	3,800	-6.1
11월	1,164	13,540	-9.2	1,492	17,939	-9.5	348	4,148	-6.8
12월	950	14,490	-9.9	1,335	19,274	-9.2	361	4,509	-5.7
2020p.1월	1,282	1,282	-13.3	1,649	1,649	-18.4	434	434	-5.2
2월	1,135	2,417	-10.8	1,461	3,110	-16.9	357	790	-5.5
3월	1,175	3,592	-12.2	1,488	4,598	-15.0	344	1,134	-9.1

### 3. 사망

(단위: 명, %)

	전 국					서 울			부 산		
	사망자 수	전년 동월차	전년 동월비	누계	전년 누계비	사망자 수	누계	전년 누계비	사망자 수	누계	전년 누계비
2014년	267,692	1,435	-	-	0.5	42,153	-	0.2	20,230	-	0.7
2015년	275,895	8,203	-	-	3.1	43,053	-	2.1	20,820	-	2.9
2016년	280,827	4,932	-	-	1.8	43,540	-	1.1	21,074	-	1.2
2017년	285,534	4,707	-	-	1.7	42,932	-	-1.4	21,434	-	1.7
2018년	298,820	13,286	-	-	4.7	45,219	-	5.3	22,570	-	5.3
2019년p	295,132	-3,688	-	-	-1.2	43,823	-	-3.1	22,234	-	-1.5
2018. 1/4	81,803	8,787	12.0	81,803	12.0	12,202	12,202	10.3	6,131	6,131	11.8
2/4	70,555	1,661	2.4	152,358	7.4	10,683	22,885	6.1	5,442	11,573	10.1
3/4	70,729	3,016	4.5	223,087	6.4	10,879	33,764	6.2	5,311	16,884	8.1
4/4	75,733	-178	-0.2	298,820	4.7	11,455	45,219	5.3	5,686	22,570	5.3
2019p.1/4	75,275	-6,528	-8.0	75,275	-8.0	11,082	11,082	-9.2	5,744	5,744	-6.3
2/4	71,619	1,064	1.5	146,894	-3.6	10,632	21,714	-5.1	5,372	11,117	-3.9
3/4	70,482	-247	-0.3	217,375	-2.6	10,618	32,332	-4.2	5,248	16,365	-3.1
4/4	77,757	2,024	2.7	295,132	-1.2	11,490	43,823	-3.1	5,869	22,234	-1.5
<b>2020p.1/4</b>	<b>79,769</b>	<b>4,494</b>	<b>6.0</b>	<b>79,769</b>	<b>6.0</b>	<b>11,797</b>	<b>11,797</b>	<b>6.5</b>	<b>6,028</b>	<b>6,028</b>	<b>4.9</b>
2017.12월	26,883	1,559	6.2	285,534	1.7	3,902	42,932	-1.4	2,113	21,434	1.7
2018. 1월	31,550	5,648	21.8	31,550	21.8	4,625	4,625	19.0	2,450	2,450	27.9
2월	25,001	2,117	9.3	56,551	15.9	3,810	8,435	14.2	1,826	4,276	16.0
3월	25,252	1,022	4.2	81,803	12.0	3,767	12,202	10.3	1,855	6,131	11.8
4월	23,963	821	3.5	105,766	10.0	3,675	15,877	9.2	1,842	7,973	10.8
5월	23,996	230	1.0	129,762	8.2	3,583	19,460	7.0	1,867	9,840	10.1
6월	22,596	610	2.8	152,358	7.4	3,425	22,885	6.1	1,733	11,573	10.1
7월	23,886	1,641	7.4	176,244	7.4	3,638	26,523	6.2	1,792	13,365	9.7
8월	23,937	1,091	4.8	200,181	7.0	3,815	30,338	6.9	1,736	15,101	8.3
9월	22,906	284	1.3	223,087	6.4	3,426	33,764	6.2	1,783	16,884	8.1
10월	25,010	386	1.6	248,097	5.9	3,676	37,440	5.5	1,926	18,810	7.7
11월	24,200	-204	-0.8	272,297	5.3	3,656	41,096	5.3	1,776	20,586	6.5
12월	26,523	-360	-1.3	298,820	4.7	4,123	45,219	5.3	1,984	22,570	5.3
2019p.1월	27,365	-4,185	-13.3	27,365	-13.3	3,979	3,979	-14.0	2,163	2,163	-11.7
2월	22,926	-2,075	-8.3	50,292	-11.1	3,393	7,372	-12.6	1,718	3,881	-9.2
3월	24,983	-269	-1.1	75,275	-8.0	3,710	11,082	-9.2	1,863	5,744	-6.3
4월	23,837	-126	-0.5	99,112	-6.3	3,587	14,668	-7.6	1,780	7,525	-5.6
5월	24,750	754	3.1	123,862	-4.5	3,597	18,265	-6.1	1,870	9,395	-4.5
6월	23,031	435	1.9	146,894	-3.6	3,449	21,714	-5.1	1,721	11,117	-3.9
7월	23,211	-675	-2.8	170,105	-3.5	3,487	25,201	-5.0	1,797	12,914	-3.4
8월	23,689	-248	-1.0	193,794	-3.2	3,574	28,775	-5.2	1,791	14,705	-2.6
9월	23,581	675	2.9	217,375	-2.6	3,557	32,332	-4.2	1,660	16,365	-3.1
10월	25,579	569	2.3	242,954	-2.1	3,797	36,129	-3.5	1,949	18,314	-2.6
11월	25,414	1,214	5.0	268,369	-1.4	3,790	39,920	-2.9	1,933	20,248	-1.6
12월	26,764	241	0.9	295,132	-1.2	3,903	43,823	-3.1	1,987	22,234	-1.5
2020p.1월	28,471	1,106	4.0	28,471	4.0	4,208	4,208	5.7	2,153	2,153	-0.5
2월	25,419	2,492	10.9	53,890	7.2	3,729	7,937	7.7	1,931	4,084	5.2
<b>3월</b>	<b>25,879</b>	<b>895</b>	<b>3.6</b>	<b>79,769</b>	<b>6.0</b>	<b>3,860</b>	<b>11,797</b>	<b>6.5</b>	<b>1,945</b>	<b>6,028</b>	<b>4.9</b>

- 사망 -

(단위: 명, %)

	대 구			인 천			광 주		
	사망자 수	누계	전년 누계비	사망자 수	누계	전년 누계비	사망자 수	누계	전년 누계비
2014년	12,642	-	0.9	13,409	-	2.8	6,935	-	0.6
2015년	13,081	-	3.5	13,452	-	0.3	7,443	-	7.3
2016년	13,502	-	3.2	14,119	-	5.0	7,247	-	-2.6
2017년	13,629	-	0.9	14,290	-	1.2	7,560	-	4.3
2018년	14,070	-	3.2	15,316	-	7.2	7,781	-	2.9
2019년p	13,762	-	-2.2	15,146	-	-1.1	7,646	-	-1.7
2018. 1/4	3,967	3,967	14.8	4,058	4,058	10.1	2,097	2,097	9.0
2/4	3,299	7,266	6.7	3,544	7,602	8.1	1,807	3,904	3.4
3/4	3,276	10,542	4.5	3,787	11,389	8.9	1,850	5,754	2.4
4/4	3,528	14,070	3.2	3,927	15,316	7.2	2,027	7,781	2.9
2019p.1/4	3,597	3,597	-9.3	3,775	3,775	-7.0	1,961	1,961	-6.5
2/4	3,376	6,973	-4.0	3,687	7,462	-1.8	1,829	3,790	-2.9
3/4	3,272	10,245	-2.8	3,677	11,139	-2.2	1,764	5,554	-3.5
4/4	3,516	13,762	-2.2	4,007	15,146	-1.1	2,092	7,646	-1.7
<b>2020p.1/4</b>	<b>3,978</b>	<b>3,978</b>	<b>10.6</b>	<b>4,106</b>	<b>4,106</b>	<b>8.8</b>	<b>1,997</b>	<b>1,997</b>	<b>1.8</b>
2017.12월	1,311	13,629	0.9	1,292	14,290	1.2	689	7,560	4.3
2018. 1월	1,595	1,595	33.1	1,586	1,586	22.9	784	784	13.5
2월	1,163	2,758	23.8	1,186	2,772	13.1	638	1,422	9.5
3월	1,209	3,967	14.8	1,286	4,058	10.1	675	2,097	9.0
4월	1,104	5,071	9.6	1,191	5,249	8.7	680	2,777	9.8
5월	1,131	6,202	7.9	1,210	6,459	8.7	564	3,341	4.7
6월	1,064	7,266	6.7	1,143	7,602	8.1	563	3,904	3.4
7월	1,130	8,396	6.7	1,253	8,855	8.5	631	4,535	4.1
8월	1,083	9,479	5.9	1,340	10,195	8.9	624	5,159	4.0
9월	1,063	10,542	4.5	1,194	11,389	8.9	595	5,754	2.4
10월	1,145	11,687	4.1	1,317	12,706	8.5	700	6,454	3.6
11월	1,113	12,800	3.9	1,227	13,933	7.2	634	7,088	3.2
12월	1,270	14,070	3.2	1,383	15,316	7.2	693	7,781	2.9
2019p.1월	1,330	1,330	-16.6	1,376	1,376	-13.2	715	715	-8.8
2월	1,092	2,422	-12.2	1,144	2,520	-9.1	624	1,339	-5.8
3월	1,175	3,597	-9.3	1,255	3,775	-7.0	622	1,961	-6.5
4월	1,090	4,687	-7.6	1,214	4,989	-5.0	569	2,531	-8.9
5월	1,135	5,822	-6.1	1,328	6,317	-2.2	619	3,150	-5.7
6월	1,150	6,973	-4.0	1,145	7,462	-1.8	640	3,790	-2.9
7월	1,081	8,054	-4.1	1,256	8,718	-1.6	579	4,369	-3.7
8월	1,083	9,137	-3.6	1,215	9,933	-2.6	596	4,965	-3.8
9월	1,108	10,245	-2.8	1,206	11,139	-2.2	589	5,554	-3.5
10월	1,098	11,344	-2.9	1,337	12,476	-1.8	704	6,257	-3.0
11월	1,199	12,543	-2.0	1,297	13,773	-1.1	659	6,917	-2.4
12월	1,219	13,762	-2.2	1,372	15,146	-1.1	729	7,646	-1.7
2020p.1월	1,329	1,329	-0.1	1,495	1,495	8.7	687	687	-3.9
2월	1,246	2,575	6.3	1,332	2,827	12.2	626	1,313	-1.9
<b>3월</b>	<b>1,403</b>	<b>3,978</b>	<b>10.6</b>	<b>1,279</b>	<b>4,106</b>	<b>8.8</b>	<b>684</b>	<b>1,997</b>	<b>1.8</b>

- 사망 -

(단위: 명, %)

	대 전			울 산			세 종		
	사망자 수	누계	전년 누계비	사망자 수	누계	전년 누계비	사망자 수	누계	전년 누계비
2014년	6,564	-	-1.1	4,695	-	-3.6	853	-	5.0
2015년	6,961	-	6.0	4,915	-	4.7	979	-	14.8
2016년	6,958	-	0.0	4,947	-	0.7	1,065	-	8.8
2017년	7,029	-	1.0	4,886	-	-1.2	1,159	-	8.8
2018년	7,403	-	5.3	5,349	-	9.5	1,259	-	8.6
2019년p	7,522	-	1.6	5,274	-	-1.4	1,225	-	-2.7
2018. 1/4	1,958	1,958	6.8	1,525	1,525	20.8	334	334	9.2
2/4	1,777	3,735	4.6	1,300	2,825	16.8	277	611	7.0
3/4	1,786	5,521	6.5	1,245	4,070	13.9	322	933	12.5
4/4	1,882	7,403	5.3	1,279	5,349	9.5	326	1,259	8.6
2019p.1/4	1,873	1,873	-4.3	1,318	1,318	-13.6	331	331	-0.8
2/4	1,893	3,766	0.8	1,230	2,548	-9.8	280	611	0.1
3/4	1,757	5,523	0.0	1,305	3,852	-5.3	292	904	-3.1
4/4	1,999	7,522	1.6	1,422	5,274	-1.4	321	1,225	-2.7
<b>2020p.1/4</b>	<b>1,943</b>	<b>1,943</b>	<b>3.7</b>	<b>1,344</b>	<b>1,344</b>	<b>2.0</b>	<b>338</b>	<b>338</b>	<b>1.9</b>
2017.12월	646	7,029	1.0	512	4,886	-1.2	114	1,159	8.8
2018. 1월	743	743	13.4	626	626	27.8	134	134	16.5
2월	604	1,347	11.0	431	1,057	19.4	94	228	8.1
3월	611	1,958	6.8	468	1,525	20.8	106	334	9.2
4월	578	2,536	4.2	461	1,986	18.6	91	425	4.2
5월	608	3,144	4.2	429	2,415	17.5	95	520	4.2
6월	591	3,735	4.6	410	2,825	16.8	91	611	7.0
7월	645	4,380	6.8	439	3,264	16.9	113	724	10.2
8월	586	4,966	6.5	420	3,684	16.2	115	839	12.2
9월	555	5,521	6.5	386	4,070	13.9	94	933	12.5
10월	614	6,135	6.1	418	4,488	12.8	124	1,057	11.9
11월	602	6,737	5.5	411	4,899	12.0	108	1,165	11.5
12월	666	7,403	5.3	450	5,349	9.5	94	1,259	8.6
2019p.1월	667	667	-10.2	487	487	-22.2	120	120	-10.4
2월	563	1,230	-8.7	413	900	-14.8	111	231	1.5
3월	643	1,873	-4.3	418	1,318	-13.6	100	331	-0.8
4월	637	2,511	-1.0	392	1,710	-13.9	101	432	1.8
5월	662	3,172	0.9	425	2,135	-11.6	89	521	0.3
6월	594	3,766	0.8	413	2,548	-9.8	90	611	0.1
7월	581	4,347	-0.7	419	2,967	-9.1	100	711	-1.7
8월	569	4,916	-1.0	444	3,411	-7.4	106	817	-2.6
9월	607	5,523	0.0	441	3,852	-5.3	86	904	-3.1
10월	643	6,166	0.5	465	4,318	-3.8	123	1,027	-2.8
11월	669	6,835	1.5	447	4,765	-2.7	101	1,128	-3.2
12월	687	7,522	1.6	510	5,274	-1.4	97	1,225	-2.7
2020p.1월	691	691	3.5	455	455	-6.6	125	125	3.8
2월	628	1,319	7.3	433	888	-1.4	106	231	-0.4
<b>3월</b>	<b>623</b>	<b>1,943</b>	<b>3.7</b>	<b>456</b>	<b>1,344</b>	<b>2.0</b>	<b>107</b>	<b>338</b>	<b>1.9</b>

- 사망 -

(단위: 명, %)

	경 기			강 원			충 북		
	사망자 수	누계	전년 누계비	사망자 수	누계	전년 누계비	사망자 수	누계	전년 누계비
2014년	51,425	-	0.9	11,004	-	2.3	10,174	-	-1.9
2015년	53,005	-	3.1	11,301	-	2.7	10,638	-	4.6
2016년	55,215	-	4.2	11,437	-	1.2	10,787	-	1.4
2017년	56,852	-	3.0	11,545	-	0.9	11,104	-	2.9
2018년	60,050	-	5.6	11,976	-	3.7	11,334	-	2.1
2019년p	60,561	-	0.9	11,911	-	-0.5	11,373	-	0.3
2018. 1/4	16,375	16,375	13.0	3,274	3,274	10.1	3,172	3,172	10.6
2/4	14,177	30,552	8.3	2,875	6,149	7.1	2,661	5,833	6.8
3/4	14,235	44,787	7.3	2,804	8,953	6.1	2,600	8,433	4.8
4/4	15,263	60,050	5.6	3,023	11,976	3.7	2,901	11,334	2.1
2019p.1/4	15,342	15,342	-6.3	3,001	3,001	-8.3	2,889	2,889	-8.9
2/4	14,729	30,071	-1.6	2,922	5,923	-3.7	2,757	5,646	-3.2
3/4	14,603	44,674	-0.3	2,870	8,793	-1.8	2,707	8,353	-0.9
4/4	15,887	60,561	0.9	3,118	11,911	-0.5	3,020	11,373	0.3
<b>2020p.1/4</b>	<b>16,222</b>	<b>16,222</b>	<b>5.7</b>	<b>3,209</b>	<b>3,209</b>	<b>6.9</b>	<b>3,073</b>	<b>3,073</b>	<b>6.3</b>
2017.12월	5,356	56,852	3.0	1,067	11,545	0.9	1,110	11,104	2.9
2018. 1월	6,182	6,182	18.2	1,292	1,292	16.8	1,241	1,241	30.2
2월	5,031	11,213	15.7	990	2,282	12.9	961	2,202	17.3
3월	5,162	16,375	13.0	992	3,274	10.1	970	3,172	10.6
4월	4,736	21,111	10.5	949	4,223	9.5	878	4,050	8.2
5월	4,910	26,021	9.3	1,011	5,234	8.2	913	4,963	7.2
6월	4,531	30,552	8.3	915	6,149	7.1	870	5,833	6.8
7월	4,753	35,305	8.2	961	7,110	7.1	904	6,737	6.2
8월	4,879	40,184	8.1	890	8,000	6.5	826	7,563	5.6
9월	4,603	44,787	7.3	953	8,953	6.1	870	8,433	4.8
10월	5,042	49,829	6.9	989	9,942	4.9	903	9,336	3.7
11월	4,931	54,760	6.3	964	10,906	4.1	965	10,301	3.1
12월	5,290	60,050	5.6	1,070	11,976	3.7	1,033	11,334	2.1
2019p.1월	5,522	5,522	-10.7	1,094	1,094	-15.3	1,027	1,027	-17.2
2월	4,736	10,257	-8.5	937	2,031	-11.0	893	1,921	-12.8
3월	5,085	15,342	-6.3	970	3,001	-8.3	969	2,889	-8.9
4월	4,926	20,268	-4.0	1,025	4,026	-4.7	986	3,875	-4.3
5월	5,114	25,383	-2.5	989	5,016	-4.2	930	4,805	-3.2
6월	4,689	30,071	-1.6	907	5,923	-3.7	841	5,646	-3.2
7월	4,716	34,787	-1.5	912	6,834	-3.9	910	6,556	-2.7
8월	4,818	39,605	-1.4	995	7,829	-2.1	902	7,458	-1.4
9월	5,069	44,674	-0.3	963	8,793	-1.8	895	8,353	-0.9
10월	5,115	49,790	-0.1	1,057	9,850	-0.9	1,013	9,366	0.3
11월	5,221	55,011	0.5	980	10,830	-0.7	999	10,365	0.6
12월	5,550	60,561	0.9	1,080	11,911	-0.5	1,008	11,373	0.3
2020p.1월	5,856	5,856	6.1	1,186	1,186	8.4	1,096	1,096	6.8
2월	5,075	10,930	6.6	1,035	2,222	9.4	990	2,086	8.6
<b>3월</b>	<b>5,292</b>	<b>16,222</b>	<b>5.7</b>	<b>988</b>	<b>3,209</b>	<b>6.9</b>	<b>987</b>	<b>3,073</b>	<b>6.3</b>

- 사망 -

(단위: 명, %)

	총 남			전 북			전 남		
	사망자 수	누계	전년 누계비	사망자 수	누계	전년 누계비	사망자 수	누계	전년 누계비
2014년	14,149	-	2.1	13,563	-	0.5	16,053	-	-1.7
2015년	14,469	-	2.3	13,721	-	1.2	16,543	-	3.1
2016년	14,600	-	0.9	14,062	-	2.5	16,561	-	0.1
2017년	15,321	-	4.9	14,295	-	1.7	16,848	-	1.7
2018년	15,802	-	3.1	14,552	-	1.8	17,219	-	2.2
2019년p	15,615	-	-1.2	14,519	-	-0.2	16,787	-	-2.5
2018. 1/4	4,368	4,368	12.1	3,992	3,992	7.7	4,671	4,671	11.3
2/4	3,651	8,019	5.2	3,429	7,421	2.2	4,099	8,770	5.3
3/4	3,709	11,728	3.9	3,453	10,874	3.0	4,076	12,846	3.3
4/4	4,074	15,802	3.1	3,678	14,552	1.8	4,373	17,219	2.2
2019p.1/4	3,969	3,969	-9.1	3,743	3,743	-6.2	4,406	4,406	-5.7
2/4	3,784	7,753	-3.3	3,513	7,255	-2.2	4,055	8,461	-3.5
3/4	3,715	11,467	-2.2	3,430	10,685	-1.7	3,935	12,396	-3.5
4/4	4,148	15,615	-1.2	3,834	14,519	-0.2	4,391	16,787	-2.5
<b>2020p.1/4</b>	<b>4,140</b>	<b>4,140</b>	<b>4.3</b>	<b>3,828</b>	<b>3,828</b>	<b>2.3</b>	<b>4,650</b>	<b>4,650</b>	<b>5.5</b>
2017.12월	1,426	15,321	4.9	1,317	14,295	1.7	1,525	16,848	1.7
2018. 1월	1,646	1,646	17.8	1,546	1,546	19.6	1,755	1,755	18.5
2월	1,344	2,990	15.0	1,211	2,757	13.8	1,531	3,286	17.7
3월	1,378	4,368	12.1	1,235	3,992	7.7	1,385	4,671	11.3
4월	1,254	5,622	9.8	1,135	5,127	5.0	1,467	6,138	9.9
5월	1,231	6,853	6.4	1,202	6,329	3.5	1,346	7,484	6.9
6월	1,166	8,019	5.2	1,092	7,421	2.2	1,286	8,770	5.3
7월	1,275	9,294	5.1	1,130	8,551	2.1	1,314	10,084	4.2
8월	1,260	10,554	5.0	1,174	9,725	2.5	1,435	11,519	3.7
9월	1,174	11,728	3.9	1,149	10,874	3.0	1,327	12,846	3.3
10월	1,379	13,107	3.8	1,195	12,069	2.8	1,435	14,281	2.9
11월	1,312	14,419	3.8	1,196	13,265	2.2	1,444	15,725	2.6
12월	1,383	15,802	3.1	1,287	14,552	1.8	1,494	17,219	2.2
2019p.1월	1,394	1,394	-15.3	1,454	1,454	-6.0	1,615	1,615	-8.0
2월	1,199	2,593	-13.3	1,053	2,507	-9.1	1,324	2,940	-10.5
3월	1,376	3,969	-9.1	1,235	3,743	-6.2	1,466	4,406	-5.7
4월	1,229	5,197	-7.6	1,162	4,904	-4.3	1,308	5,714	-6.9
5월	1,315	6,512	-5.0	1,221	6,125	-3.2	1,432	7,146	-4.5
6월	1,240	7,753	-3.3	1,130	7,255	-2.2	1,315	8,461	-3.5
7월	1,212	8,964	-3.5	1,115	8,370	-2.1	1,298	9,759	-3.2
8월	1,238	10,202	-3.3	1,187	9,557	-1.7	1,331	11,090	-3.7
9월	1,265	11,467	-2.2	1,128	10,685	-1.7	1,306	12,396	-3.5
10월	1,345	12,812	-2.3	1,306	11,991	-0.6	1,443	13,840	-3.1
11월	1,404	14,216	-1.4	1,216	13,207	-0.4	1,437	15,277	-2.8
12월	1,399	15,615	-1.2	1,312	14,519	-0.2	1,510	16,787	-2.5
2020p.1월	1,474	1,474	5.8	1,360	1,360	-6.4	1,658	1,658	2.7
2월	1,337	2,812	8.4	1,247	2,607	4.0	1,512	3,170	7.8
<b>3월</b>	<b>1,329</b>	<b>4,140</b>	<b>4.3</b>	<b>1,220</b>	<b>3,828</b>	<b>2.3</b>	<b>1,479</b>	<b>4,650</b>	<b>5.5</b>

- 사망 -

(단위: 명, %)

	경 북			경 남			제 주		
	사망자 수	누계	전년 누계비	사망자 수	누계	전년 누계비	사망자 수	누계	전년 누계비
2014년	20,304	-	0.3	20,239	-	1.2	3,300	-	-0.5
2015년	20,862	-	2.7	21,313	-	5.3	3,339	-	1.2
2016년	20,978	-	0.6	21,193	-	-0.6	3,542	-	6.1
2017년	21,278	-	1.4	21,634	-	2.1	3,738	-	5.5
2018년	22,289	-	4.8	22,719	-	5.0	3,912	-	4.7
2019년p	21,702	-	-2.6	22,086	-	-2.8	3,948	-	0.9
2018. 1/4	6,218	6,218	16.3	6,347	6,347	14.9	1,114	1,114	11.1
2/4	5,281	11,499	9.6	5,328	11,675	9.4	925	2,039	9.0
3/4	5,183	16,682	7.6	5,310	16,985	8.3	903	2,942	6.5
4/4	5,607	22,289	4.8	5,734	22,719	5.0	970	3,912	4.7
2019p.1/4	5,600	5,600	-9.9	5,577	5,577	-12.1	1,067	1,067	-4.2
2/4	5,210	10,810	-6.0	5,371	10,947	-6.2	981	2,048	0.4
3/4	5,127	15,937	-4.5	5,241	16,188	-4.7	919	2,967	0.8
4/4	5,765	21,702	-2.6	5,897	22,086	-2.8	981	3,948	0.9
<b>2020p.1/4</b>	<b>6,131</b>	<b>6,131</b>	<b>9.5</b>	<b>5,912</b>	<b>5,912</b>	<b>6.0</b>	<b>1,072</b>	<b>1,072</b>	<b>0.5</b>
2017.12월	2,068	21,278	1.4	2,087	21,634	2.1	348	3,738	5.5
2018. 1월	2,457	2,457	29.8	2,438	2,438	23.5	450	450	35.1
2월	1,937	4,394	22.1	1,908	4,346	15.3	336	786	20.0
3월	1,824	6,218	16.3	2,001	6,347	14.9	328	1,114	11.1
4월	1,803	8,021	13.6	1,809	8,156	11.7	310	1,424	11.8
5월	1,799	9,820	10.5	1,763	9,919	9.6	334	1,758	11.1
6월	1,679	11,499	9.6	1,756	11,675	9.4	281	2,039	9.0
7월	1,798	13,297	9.9	1,790	13,465	9.7	320	2,359	8.2
8월	1,695	14,992	8.4	1,780	15,245	9.0	279	2,638	6.6
9월	1,690	16,682	7.6	1,740	16,985	8.3	304	2,942	6.5
10월	1,938	18,620	7.4	1,890	18,875	7.0	319	3,261	5.1
11월	1,716	20,336	5.9	1,830	20,705	5.9	315	3,576	5.5
12월	1,953	22,289	4.8	2,014	22,719	5.0	336	3,912	4.7
2019p.1월	2,016	2,016	-17.9	2,033	2,033	-16.6	373	373	-17.0
2월	1,677	3,694	-15.9	1,704	3,737	-14.0	343	716	-8.8
3월	1,906	5,600	-9.9	1,840	5,577	-12.1	351	1,067	-4.2
4월	1,711	7,312	-8.8	1,781	7,357	-9.8	338	1,405	-1.3
5월	1,814	9,126	-7.1	1,888	9,245	-6.8	321	1,726	-1.8
6월	1,684	10,810	-6.0	1,702	10,947	-6.2	322	2,048	0.4
7월	1,694	12,504	-6.0	1,761	12,708	-5.6	292	2,340	-0.8
8월	1,744	14,248	-5.0	1,764	14,471	-5.1	334	2,674	1.4
9월	1,688	15,937	-4.5	1,717	16,188	-4.7	293	2,967	0.8
10월	1,892	17,829	-4.2	1,949	18,137	-3.9	340	3,307	1.4
11월	1,838	19,667	-3.3	1,906	20,044	-3.2	317	3,624	1.3
12월	2,035	21,702	-2.6	2,042	22,086	-2.8	324	3,948	0.9
2020p.1월	2,170	2,170	7.6	2,158	2,158	6.2	370	370	-1.0
2월	1,989	4,159	12.6	1,859	4,017	7.5	344	713	-0.4
<b>3월</b>	<b>1,972</b>	<b>6,131</b>	<b>9.5</b>	<b>1,895</b>	<b>5,912</b>	<b>6.0</b>	<b>359</b>	<b>1,072</b>	<b>0.5</b>

#### 4. 혼인

(단위: 건, %)

	전 국					서 울			부 산		
	혼인 건수	전년 동월차	전년 동월비	누계	전년 누계비	혼인 건수	누계	전년 누계비	혼인 건수	누계	전년 누계비
2014년	305,507	-17,300	-	-	-5.4	64,823	-	-5.8	18,927	-	-8.7
2015년	302,828	-2,679	-	-	-0.9	64,193	-	-1.0	18,553	-	-2.0
2016년	281,635	-21,193	-	-	-7.0	57,643	-	-10.2	17,113	-	-7.8
2017년	264,455	-17,180	-	-	-6.1	53,776	-	-6.7	15,677	-	-8.4
2018년	257,622	-6,833	-	-	-2.6	52,005	-	-3.3	14,781	-	-5.7
2019년	239,159	-18,463	-	-	-7.2	48,261	-	-7.2	13,780	-	-6.8
2018. 1/4	66,151	-2,485	-3.6	66,151	-3.6	13,188	13,188	-3.4	3,821	3,821	-10.3
2/4	66,216	-3,076	-4.4	132,367	-4.0	13,362	26,550	-4.9	3,794	7,615	-9.1
3/4	53,780	-3,185	-5.6	186,147	-4.5	10,892	37,442	-5.3	3,141	10,756	-8.7
4/4	71,475	1,913	2.8	257,622	-2.6	14,563	52,005	-3.3	4,025	14,781	-5.7
2019. 1/4	59,074	-7,077	-10.7	59,074	-10.7	11,610	11,610	-12.0	3,464	3,464	-9.3
2/4	61,013	-5,203	-7.9	120,087	-9.3	12,356	23,966	-9.7	3,583	7,047	-7.5
3/4	53,312	-468	-0.9	173,399	-6.8	11,040	35,006	-6.5	2,969	10,016	-6.9
4/4	65,760	-5,715	-8.0	239,159	-7.2	13,255	48,261	-7.2	3,764	13,780	-6.8
<b>2020p.1/4</b>	<b>58,286</b>	<b>-788</b>	<b>-1.3</b>	<b>58,286</b>	<b>-1.3</b>	<b>11,744</b>	<b>11,744</b>	<b>1.2</b>	<b>3,339</b>	<b>3,339</b>	<b>-3.6</b>
2017.12월	27,585	-828	-2.9	264,455	-6.1	5,674	53,776	-6.7	1,540	15,677	-8.4
2018. 1월	24,370	525	2.2	24,370	2.2	4,688	4,688	0.2	1,471	1,471	-4.9
2월	19,008	-2,493	-11.6	43,378	-4.3	3,912	8,600	-4.0	1,105	2,576	-12.2
3월	22,773	-517	-2.2	66,151	-3.6	4,588	13,188	-3.4	1,245	3,821	-10.3
4월	20,610	534	2.7	86,761	-2.2	4,170	17,358	-2.2	1,159	4,980	-8.2
5월	24,996	-1,928	-7.2	111,757	-3.4	5,049	22,407	-4.0	1,416	6,396	-9.5
6월	20,610	-1,682	-7.5	132,367	-4.0	4,143	26,550	-4.9	1,219	7,615	-9.1
7월	20,091	1,127	5.9	152,458	-2.8	4,033	30,583	-4.0	1,145	8,760	-7.9
8월	19,345	-723	-3.6	171,803	-2.9	3,871	34,454	-3.9	1,191	9,951	-7.5
9월	14,344	-3,589	-20.0	186,147	-4.5	2,988	37,442	-5.3	805	10,756	-8.7
10월	21,856	4,508	26.0	208,003	-2.0	4,416	41,858	-2.8	1,253	12,009	-5.6
11월	22,801	-1,828	-7.4	230,804	-2.6	4,583	46,441	-3.5	1,253	13,262	-6.2
12월	26,818	-767	-2.8	257,622	-2.6	5,564	52,005	-3.3	1,519	14,781	-5.7
2019. 1월	21,326	-3,044	-12.5	21,326	-12.5	4,053	4,053	-13.5	1,300	1,300	-11.6
2월	18,199	-809	-4.3	39,525	-8.9	3,687	7,740	-10.0	1,051	2,351	-8.7
3월	19,549	-3,224	-14.2	59,074	-10.7	3,870	11,610	-12.0	1,113	3,464	-9.3
4월	20,026	-584	-2.8	79,100	-8.8	3,977	15,587	-10.2	1,164	4,628	-7.1
5월	23,045	-1,951	-7.8	102,145	-8.6	4,696	20,283	-9.5	1,316	5,944	-7.1
6월	17,942	-2,668	-12.9	120,087	-9.3	3,683	23,966	-9.7	1,103	7,047	-7.5
7월	19,178	-913	-4.5	139,265	-8.7	3,969	27,935	-8.7	1,041	8,088	-7.7
8월	18,336	-1,009	-5.2	157,601	-8.3	3,859	31,794	-7.7	1,067	9,155	-8.0
9월	15,798	1,454	10.1	173,399	-6.8	3,212	35,006	-6.5	861	10,016	-6.9
10월	20,327	-1,529	-7.0	193,726	-6.9	4,088	39,094	-6.6	1,133	11,149	-7.2
11월	20,488	-2,313	-10.1	214,214	-7.2	4,150	43,244	-6.9	1,181	12,330	-7.0
12월	24,945	-1,873	-7.0	239,159	-7.2	5,017	48,261	-7.2	1,450	13,780	-6.8
2020p.1월	19,823	-1,503	-7.0	19,823	-7.0	3,863	3,863	-4.7	1,125	1,125	-13.5
2월	19,104	905	5.0	38,927	-1.5	3,906	7,769	0.4	1,086	2,211	-6.0
<b>3월</b>	<b>19,359</b>	<b>-190</b>	<b>-1.0</b>	<b>58,286</b>	<b>-1.3</b>	<b>3,975</b>	<b>11,744</b>	<b>1.2</b>	<b>1,128</b>	<b>3,339</b>	<b>-3.6</b>



- 혼인 -

(단위: 건, %)

	대 구			인 천			광 주		
	혼인 건수	누계	전년 누계비	혼인 건수	누계	전년 누계비	혼인 건수	누계	전년 누계비
2014년	12,552	-	-7.7	17,251	-	-4.2	8,213	-	-6.9
2015년	12,545	-	-0.1	17,118	-	-0.8	7,945	-	-3.3
2016년	12,216	-	-2.6	16,092	-	-6.0	7,468	-	-6.0
2017년	11,392	-	-6.7	15,235	-	-5.3	7,141	-	-4.4
2018년	10,967	-	-3.7	14,850	-	-2.5	6,632	-	-7.1
2019년	9,880	-	-9.9	13,401	-	-9.8	6,297	-	-5.1
2018. 1/4	2,763	2,763	-9.2	3,798	3,798	-3.2	1,691	1,691	-11.0
2/4	2,882	5,645	-5.3	3,789	7,587	-2.4	1,753	3,444	-9.6
3/4	2,306	7,951	-5.0	3,120	10,707	-4.1	1,443	4,887	-8.1
4/4	3,016	10,967	-3.7	4,143	14,850	-2.5	1,745	6,632	-7.1
2019. 1/4	2,533	2,533	-8.3	3,351	3,351	-11.8	1,529	1,529	-9.6
2/4	2,508	5,041	-10.7	3,357	6,708	-11.6	1,611	3,140	-8.8
3/4	2,185	7,226	-9.1	3,084	9,792	-8.5	1,456	4,596	-6.0
4/4	2,654	9,880	-9.9	3,609	13,401	-9.8	1,701	6,297	-5.1
<b>2020p.1/4</b>	<b>2,329</b>	<b>2,329</b>	<b>-8.1</b>	<b>3,273</b>	<b>3,273</b>	<b>-2.3</b>	<b>1,553</b>	<b>1,553</b>	<b>1.6</b>
2017.12월	1,171	11,392	-6.7	1,567	15,235	-5.3	723	7,141	-4.4
2018. 1월	1,041	1,041	-8.7	1,435	1,435	6.4	614	614	-5.4
2월	798	1,839	-13.5	1,051	2,486	-2.9	533	1,147	-8.8
3월	924	2,763	-9.2	1,312	3,798	-3.2	544	1,691	-11.0
4월	862	3,625	-5.1	1,222	5,020	-1.7	570	2,261	-7.8
5월	1,130	4,755	-4.9	1,388	6,408	-2.3	655	2,916	-8.7
6월	890	5,645	-5.3	1,179	7,587	-2.4	528	3,444	-9.6
7월	896	6,541	-3.4	1,117	8,704	-2.3	522	3,966	-8.3
8월	835	7,376	-3.3	1,144	9,848	-2.5	550	4,516	-6.9
9월	575	7,951	-5.0	859	10,707	-4.1	371	4,887	-8.1
10월	916	8,867	-3.1	1,273	11,980	-1.8	535	5,422	-6.1
11월	958	9,825	-3.9	1,366	13,346	-2.4	575	5,997	-6.6
12월	1,142	10,967	-3.7	1,504	14,850	-2.5	635	6,632	-7.1
2019. 1월	981	981	-5.8	1,226	1,226	-14.6	583	583	-5.0
2월	774	1,755	-4.6	1,010	2,236	-10.1	461	1,044	-9.0
3월	778	2,533	-8.3	1,115	3,351	-11.8	485	1,529	-9.6
4월	806	3,339	-7.9	1,106	4,457	-11.2	533	2,062	-8.8
5월	965	4,304	-9.5	1,283	5,740	-10.4	635	2,697	-7.5
6월	737	5,041	-10.7	968	6,708	-11.6	443	3,140	-8.8
7월	818	5,859	-10.4	1,095	7,803	-10.4	535	3,675	-7.3
8월	751	6,610	-10.4	1,069	8,872	-9.9	514	4,189	-7.2
9월	616	7,226	-9.1	920	9,792	-8.5	407	4,596	-6.0
10월	779	8,005	-9.7	1,209	11,001	-8.2	551	5,147	-5.1
11월	836	8,841	-10.0	1,126	12,127	-9.1	521	5,668	-5.5
12월	1,039	9,880	-9.9	1,274	13,401	-9.8	629	6,297	-5.1
2020p.1월	841	841	-14.3	1,114	1,114	-9.1	529	529	-9.3
2월	735	1,576	-10.2	1,086	2,200	-1.6	502	1,031	-1.2
<b>3월</b>	<b>753</b>	<b>2,329</b>	<b>-8.1</b>	<b>1,073</b>	<b>3,273</b>	<b>-2.3</b>	<b>522</b>	<b>1,553</b>	<b>1.6</b>

- 혼인 -

(단위: 건, %)

	대 전			울 산			세 종		
	혼인 건수	누계	전년 누계비	혼인 건수	누계	전년 누계비	혼인 건수	누계	전년 누계비
2014년	9,118	-	-5.2	7,674	-	-4.1	920	-	23.8
2015년	8,805	-	-3.4	7,483	-	-2.5	1,498	-	62.8
2016년	8,325	-	-5.5	7,006	-	-6.4	1,612	-	7.6
2017년	7,697	-	-7.5	6,331	-	-9.6	1,728	-	7.2
2018년	7,377	-	-4.2	5,894	-	-6.9	2,038	-	17.9
2019년	6,602	-	-10.5	5,442	-	-7.7	2,039	-	0.0
2018. 1/4	1,809	1,809	-11.3	1,500	1,500	-11.9	510	510	25.3
2/4	2,066	3,875	-5.3	1,525	3,025	-11.1	523	1,033	22.5
3/4	1,616	5,491	-5.0	1,208	4,233	-10.0	408	1,441	18.8
4/4	1,886	7,377	-4.2	1,661	5,894	-6.9	597	2,038	17.9
2019. 1/4	1,735	1,735	-4.1	1,427	1,427	-4.9	496	496	-2.7
2/4	1,637	3,372	-13.0	1,378	2,805	-7.3	541	1,037	0.4
3/4	1,411	4,783	-12.9	1,147	3,952	-6.6	411	1,448	0.5
4/4	1,819	6,602	-10.5	1,490	5,442	-7.7	591	2,039	0.0
<b>2020p.1/4</b>	<b>1,602</b>	<b>1,602</b>	<b>-7.7</b>	<b>1,417</b>	<b>1,417</b>	<b>-0.7</b>	<b>457</b>	<b>457</b>	<b>-7.9</b>
2017.12월	797	7,697	-7.5	638	6,331	-9.6	205	1,728	7.2
2018. 1월	660	660	-5.0	632	632	5.0	190	190	39.7
2월	527	1,187	-10.3	409	1,041	-8.1	133	323	19.6
3월	622	1,809	-11.3	459	1,500	-11.9	187	510	25.3
4월	567	2,376	-10.1	462	1,962	-10.2	140	650	27.5
5월	760	3,136	-8.6	584	2,546	-10.4	222	872	26.4
6월	739	3,875	-5.3	479	3,025	-11.1	161	1,033	22.5
7월	746	4,621	-0.2	489	3,514	-7.9	134	1,167	21.6
8월	481	5,102	-2.7	422	3,936	-8.4	159	1,326	21.2
9월	389	5,491	-5.0	297	4,233	-10.0	115	1,441	18.8
10월	559	6,050	-3.2	500	4,733	-7.1	185	1,626	23.8
11월	607	6,657	-3.5	514	5,247	-7.8	177	1,803	18.4
12월	720	7,377	-4.2	647	5,894	-6.9	235	2,038	17.9
2019. 1월	596	596	-9.7	542	542	-14.2	172	172	-9.5
2월	574	1,170	-1.4	434	976	-6.2	165	337	4.3
3월	565	1,735	-4.1	451	1,427	-4.9	159	496	-2.7
4월	545	2,280	-4.0	464	1,891	-3.6	173	669	2.9
5월	640	2,920	-6.9	520	2,411	-5.3	208	877	0.6
6월	452	3,372	-13.0	394	2,805	-7.3	160	1,037	0.4
7월	503	3,875	-16.1	408	3,213	-8.6	142	1,179	1.0
8월	514	4,389	-14.0	419	3,632	-7.7	144	1,323	-0.2
9월	394	4,783	-12.9	320	3,952	-6.6	125	1,448	0.5
10월	606	5,389	-10.9	443	4,395	-7.1	196	1,644	1.1
11월	551	5,940	-10.8	466	4,861	-7.4	165	1,809	0.3
12월	662	6,602	-10.5	581	5,442	-7.7	230	2,039	0.0
2020p.1월	547	547	-8.2	489	489	-9.8	155	155	-9.9
2월	507	1,054	-9.9	454	943	-3.4	160	315	-6.5
<b>3월</b>	<b>548</b>	<b>1,602</b>	<b>-7.7</b>	<b>474</b>	<b>1,417</b>	<b>-0.7</b>	<b>142</b>	<b>457</b>	<b>-7.9</b>

- 혼인 -

(단위: 건, %)

	경 기			강 원			충 북		
	혼인 건수	누계	전년 누계비	혼인 건수	누계	전년 누계비	혼인 건수	누계	전년 누계비
2014년	74,306	-	-4.3	7,785	-	-2.0	8,774	-	-5.7
2015년	73,950	-	-0.5	7,876	-	1.2	8,872	-	1.1
2016년	70,052	-	-5.3	7,468	-	-5.2	8,334	-	-6.1
2017년	66,429	-	-5.2	7,295	-	-2.3	7,990	-	-4.1
2018년	66,877	-	0.7	6,994	-	-4.1	7,827	-	-2.0
2019년	62,356	-	-6.8	6,762	-	-3.3	7,239	-	-7.5
2018. 1/4	17,196	17,196	1.5	1,798	1,798	-5.6	2,056	2,056	1.1
2/4	16,949	34,145	-0.2	1,764	3,562	-4.8	1,937	3,993	-5.1
3/4	13,950	48,095	-1.3	1,416	4,978	-5.8	1,618	5,611	-4.3
4/4	18,782	66,877	0.7	2,016	6,994	-4.1	2,216	7,827	-2.0
2019. 1/4	14,971	14,971	-12.9	1,609	1,609	-10.5	1,826	1,826	-11.2
2/4	15,884	30,855	-9.6	1,769	3,378	-5.2	1,827	3,653	-8.5
3/4	14,316	45,171	-6.1	1,422	4,800	-3.6	1,519	5,172	-7.8
4/4	17,185	62,356	-6.8	1,962	6,762	-3.3	2,067	7,239	-7.5
<b>2020p.1/4</b>	<b>15,500</b>	<b>15,500</b>	<b>3.5</b>	<b>1,570</b>	<b>1,570</b>	<b>-2.4</b>	<b>1,816</b>	<b>1,816</b>	<b>-0.5</b>
2017.12월	7,003	66,429	-5.2	842	7,295	-2.3	885	7,990	-4.1
2018. 1월	6,266	6,266	6.5	669	669	6.9	764	764	11.5
2월	4,903	11,169	-0.2	495	1,164	-4.4	602	1,366	1.8
3월	6,027	17,196	1.5	634	1,798	-5.6	690	2,056	1.1
4월	5,327	22,523	2.8	497	2,295	-6.5	632	2,688	0.7
5월	6,448	28,971	1.1	688	2,983	-4.0	685	3,373	-4.6
6월	5,174	34,145	-0.2	579	3,562	-4.8	620	3,993	-5.1
7월	5,117	39,262	0.7	531	4,093	-4.3	589	4,582	-3.9
8월	5,031	44,293	0.4	464	4,557	-5.0	614	5,196	-3.2
9월	3,802	48,095	-1.3	421	4,978	-5.8	415	5,611	-4.3
10월	5,838	53,933	1.5	620	5,598	-3.0	694	6,305	-0.8
11월	5,947	59,880	0.8	649	6,247	-3.2	687	6,992	-1.6
12월	6,997	66,877	0.7	747	6,994	-4.1	835	7,827	-2.0
2019. 1월	5,312	5,312	-15.2	577	577	-13.8	644	644	-15.7
2월	4,591	9,903	-11.3	503	1,080	-7.2	579	1,223	-10.5
3월	5,068	14,971	-12.9	529	1,609	-10.5	603	1,826	-11.2
4월	5,204	20,175	-10.4	534	2,143	-6.6	614	2,440	-9.2
5월	5,952	26,127	-9.8	701	2,844	-4.7	669	3,109	-7.8
6월	4,728	30,855	-9.6	534	3,378	-5.2	544	3,653	-8.5
7월	5,130	35,985	-8.3	500	3,878	-5.3	531	4,184	-8.7
8월	4,836	40,821	-7.8	468	4,346	-4.6	529	4,713	-9.3
9월	4,350	45,171	-6.1	454	4,800	-3.6	459	5,172	-7.8
10월	5,207	50,378	-6.6	602	5,402	-3.5	640	5,812	-7.8
11월	5,387	55,765	-6.9	616	6,018	-3.7	666	6,478	-7.4
12월	6,591	62,356	-6.8	744	6,762	-3.3	761	7,239	-7.5
2020p.1월	5,201	5,201	-2.1	538	538	-6.8	586	586	-9.0
2월	5,069	10,270	3.7	514	1,052	-2.6	603	1,189	-2.8
<b>3월</b>	<b>5,230</b>	<b>15,500</b>	<b>3.5</b>	<b>518</b>	<b>1,570</b>	<b>-2.4</b>	<b>627</b>	<b>1,816</b>	<b>-0.5</b>

- 혼인 -

(단위: 건, %)

	총 남			전 북			전 남		
	혼인 건수	누계	전년 누계비	혼인 건수	누계	전년 누계비	혼인 건수	누계	전년 누계비
2014년	12,040	-	-3.5	9,211	-	-6.2	9,357	-	-6.4
2015년	12,331	-	2.4	9,060	-	-1.6	9,275	-	-0.9
2016년	11,792	-	-4.4	8,216	-	-9.3	8,554	-	-7.8
2017년	10,961	-	-7.0	7,817	-	-4.9	8,049	-	-5.9
2018년	10,970	-	0.1	7,219	-	-7.6	7,587	-	-5.7
2019년	9,826	-	-10.4	7,005	-	-3.0	7,413	-	-2.3
2018. 1/4	2,829	2,829	-2.6	1,892	1,892	-12.4	1,984	1,984	-11.6
2/4	2,880	5,709	-0.1	1,925	3,817	-8.7	1,978	3,962	-7.8
3/4	2,279	7,988	-0.2	1,444	5,261	-9.5	1,597	5,559	-7.3
4/4	2,982	10,970	0.1	1,958	7,219	-7.6	2,028	7,587	-5.7
2019. 1/4	2,463	2,463	-12.9	1,826	1,826	-3.5	2,010	2,010	1.3
2/4	2,505	4,968	-13.0	1,791	3,617	-5.2	1,836	3,846	-2.9
3/4	2,174	7,142	-10.6	1,470	5,087	-3.3	1,591	5,437	-2.2
4/4	2,684	9,826	-10.4	1,918	7,005	-3.0	1,976	7,413	-2.3
<b>2020p.1/4</b>	<b>2,416</b>	<b>2,416</b>	<b>-1.9</b>	<b>1,630</b>	<b>1,630</b>	<b>-10.7</b>	<b>1,919</b>	<b>1,919</b>	<b>-4.5</b>
2017.12월	1,202	10,961	-7.0	787	7,817	-4.9	843	8,049	-5.9
2018. 1월	1,026	1,026	1.6	695	695	-6.5	709	709	-8.2
2월	819	1,845	-1.5	511	1,206	-15.1	558	1,267	-15.0
3월	984	2,829	-2.6	686	1,892	-12.4	717	1,984	-11.6
4월	921	3,750	0.6	617	2,509	-8.6	629	2,613	-8.4
5월	1,087	4,837	0.4	714	3,223	-8.8	720	3,333	-8.1
6월	872	5,709	-0.1	594	3,817	-8.7	629	3,962	-7.8
7월	838	6,547	1.9	546	4,363	-7.5	627	4,589	-6.1
8월	828	7,375	1.7	530	4,893	-7.4	565	5,154	-6.1
9월	613	7,988	-0.2	368	5,261	-9.5	405	5,559	-7.3
10월	893	8,881	1.9	592	5,853	-7.3	652	6,211	-4.6
11월	966	9,847	0.9	628	6,481	-7.8	632	6,843	-5.0
12월	1,123	10,970	0.1	738	7,219	-7.6	744	7,587	-5.7
2019. 1월	885	885	-13.7	672	672	-3.3	745	745	5.1
2월	742	1,627	-11.8	522	1,194	-1.0	611	1,356	7.0
3월	836	2,463	-12.9	632	1,826	-3.5	654	2,010	1.3
4월	819	3,282	-12.5	615	2,441	-2.7	624	2,634	0.8
5월	946	4,228	-12.6	680	3,121	-3.2	673	3,307	-0.8
6월	740	4,968	-13.0	496	3,617	-5.2	539	3,846	-2.9
7월	816	5,784	-11.7	514	4,131	-5.3	608	4,454	-2.9
8월	725	6,509	-11.7	479	4,610	-5.8	509	4,963	-3.7
9월	633	7,142	-10.6	477	5,087	-3.3	474	5,437	-2.2
10월	814	7,956	-10.4	621	5,708	-2.5	629	6,066	-2.3
11월	847	8,803	-10.6	631	6,339	-2.2	621	6,687	-2.3
12월	1,023	9,826	-10.4	666	7,005	-3.0	726	7,413	-2.3
2020p.1월	825	825	-6.8	576	576	-14.3	647	647	-13.2
2월	830	1,655	1.7	537	1,113	-6.8	659	1,306	-3.7
<b>3월</b>	<b>761</b>	<b>2,416</b>	<b>-1.9</b>	<b>517</b>	<b>1,630</b>	<b>-10.7</b>	<b>613</b>	<b>1,919</b>	<b>-4.5</b>

- 혼인 -

(단위: 건, %)

	경 북			경 남			제 주		
	혼인 건수	누계	전년 누계비	혼인 건수	누계	전년 누계비	혼인 건수	누계	전년 누계비
2014년	14,183	-	-8.0	19,056	-	-6.1	3,593	-	-1.2
2015년	14,273	-	0.6	18,671	-	-2.0	3,676	-	2.3
2016년	13,363	-	-6.4	17,580	-	-5.8	3,705	-	0.8
2017년	12,190	-	-8.8	15,978	-	-9.1	3,654	-	-1.4
2018년	11,687	-	-4.1	14,996	-	-6.1	3,638	-	-0.4
2019년	10,637	-	-9.0	13,613	-	-9.2	3,358	-	-7.7
2018. 1/4	3,133	3,133	-1.5	3,963	3,963	-6.1	958	958	1.4
2/4	3,023	6,156	-3.5	3,727	7,690	-10.1	941	1,899	-0.7
3/4	2,279	8,435	-6.1	3,071	10,761	-9.4	744	2,643	-0.5
4/4	3,252	11,687	-4.1	4,235	14,996	-6.1	995	3,638	-0.4
2019. 1/4	2,782	2,782	-11.2	3,387	3,387	-14.5	816	816	-14.8
2/4	2,693	5,475	-11.1	3,406	6,793	-11.7	887	1,703	-10.3
3/4	2,237	7,712	-8.6	2,905	9,698	-9.9	704	2,407	-8.9
4/4	2,925	10,637	-9.0	3,915	13,613	-9.2	951	3,358	-7.7
<b>2020p.1/4</b>	<b>2,508</b>	<b>2,508</b>	<b>-9.8</b>	<b>3,374</b>	<b>3,374</b>	<b>-0.4</b>	<b>854</b>	<b>854</b>	<b>4.7</b>
2017.12월	1,299	12,190	-8.8	1,602	15,978	-9.1	378	3,654	-1.4
2018. 1월	1,234	1,234	8.4	1,478	1,478	-3.8	347	347	9.8
2월	860	2,094	-1.1	1,156	2,634	-6.2	261	608	-3.6
3월	1,039	3,133	-1.5	1,329	3,963	-6.1	350	958	1.4
4월	923	4,056	-1.7	1,157	5,120	-7.1	276	1,234	2.3
5월	1,147	5,203	-2.6	1,409	6,529	-9.3	381	1,615	1.3
6월	953	6,156	-3.5	1,161	7,690	-10.1	284	1,899	-0.7
7월	885	7,041	-3.2	1,165	8,855	-8.4	290	2,189	0.7
8월	788	7,829	-4.3	1,161	10,016	-8.0	260	2,449	1.4
9월	606	8,435	-6.1	745	10,761	-9.4	194	2,643	-0.5
10월	984	9,419	-3.7	1,171	11,932	-7.3	301	2,944	0.3
11월	1,070	10,489	-3.7	1,389	13,321	-7.3	342	3,286	0.3
12월	1,198	11,687	-4.1	1,675	14,996	-6.1	352	3,638	-0.4
2019. 1월	1,028	1,028	-16.7	1,253	1,253	-15.2	309	309	-11.0
2월	822	1,850	-11.7	1,055	2,308	-12.4	263	572	-5.9
3월	932	2,782	-11.2	1,079	3,387	-14.5	244	816	-14.8
4월	906	3,688	-9.1	1,112	4,499	-12.1	334	1,150	-6.8
5월	1,020	4,708	-9.5	1,279	5,778	-11.5	319	1,469	-9.0
6월	767	5,475	-11.1	1,015	6,793	-11.7	234	1,703	-10.3
7월	816	6,291	-10.7	1,035	7,828	-11.6	270	1,973	-9.9
8월	741	7,032	-10.2	1,071	8,899	-11.2	226	2,199	-10.2
9월	680	7,712	-8.6	799	9,698	-9.9	208	2,407	-8.9
10월	872	8,584	-8.9	1,182	10,880	-8.8	272	2,679	-9.0
11월	897	9,481	-9.6	1,177	12,057	-9.5	295	2,974	-9.5
12월	1,156	10,637	-9.0	1,556	13,613	-9.2	384	3,358	-7.7
2020p.1월	924	924	-10.1	1,197	1,197	-4.5	282	282	-8.7
2월	754	1,678	-9.3	1,115	2,312	0.2	276	558	-2.4
<b>3월</b>	<b>830</b>	<b>2,508</b>	<b>-9.8</b>	<b>1,062</b>	<b>3,374</b>	<b>-0.4</b>	<b>296</b>	<b>854</b>	<b>4.7</b>

## 5. 이혼

(단위: 건, %)

	전 국					서 울			부 산		
	이혼 건수	전년 동월차	전년 동월비	누계	전년 누계비	이혼 건수	누계	전년 누계비	이혼 건수	누계	전년 누계비
2014년	115,510	218	-	-	0.2	19,477	-	-3.2	7,345	-	-1.3
2015년	109,153	-6,357	-	-	-5.5	18,176	-	-6.7	6,649	-	-9.5
2016년	107,328	-1,825	-	-	-1.7	17,777	-	-2.2	6,859	-	3.2
2017년	106,032	-1,296	-	-	-1.2	17,083	-	-3.9	6,651	-	-3.0
2018년	108,684	2,652	-	-	2.5	16,940	-	-0.8	6,678	-	0.4
2019년	110,831	2,147	-	-	2.0	16,972	-	0.2	6,787	-	1.6
2018. 1/4	25,701	-760	-2.9	25,701	-2.9	3,961	3,961	-7.2	1,679	1,679	-1.6
2/4	26,986	815	3.1	52,687	0.1	4,433	8,394	-1.6	1,594	3,273	-2.9
3/4	26,446	-630	-2.3	79,133	-0.7	4,076	12,470	-3.5	1,601	4,874	-4.1
4/4	29,551	3,227	12.3	108,684	2.5	4,470	16,940	-0.8	1,804	6,678	0.4
2019. 1/4	26,966	1,265	4.9	26,966	4.9	4,135	4,135	4.4	1,601	1,601	-4.6
2/4	28,077	1,091	4.0	55,043	4.5	4,292	8,427	0.4	1,795	3,396	3.8
3/4	27,561	1,115	4.2	82,604	4.4	4,183	12,610	1.1	1,637	5,033	3.3
4/4	28,227	-1,324	-4.5	110,831	2.0	4,362	16,972	0.2	1,754	6,787	1.6
<b>2020p.1/4</b>	<b>24,362</b>	<b>-2,604</b>	<b>-9.7</b>	<b>24,362</b>	<b>-9.7</b>	<b>3,648</b>	<b>3,648</b>	<b>-11.8</b>	<b>1,197</b>	<b>1,197</b>	<b>-25.2</b>
2017.12월	8,834	-418	-4.5	106,032	-1.2	1,318	17,083	-3.9	489	6,651	-3.0
2018. 1월	8,860	759	9.4	8,860	9.4	1,263	1,263	-2.9	606	606	33.5
2월	7,724	-1,150	-13.0	16,584	-2.3	1,308	2,571	-4.5	508	1,114	7.9
3월	9,117	-369	-3.9	25,701	-2.9	1,390	3,961	-7.2	565	1,679	-1.6
4월	8,685	774	9.8	34,386	0.0	1,485	5,446	-2.7	518	2,197	-0.3
5월	9,706	417	4.5	44,092	1.0	1,555	7,001	-0.9	554	2,751	-2.7
6월	8,595	-376	-4.2	52,687	0.1	1,393	8,394	-1.6	522	3,273	-2.9
7월	9,327	1,133	13.8	62,014	2.0	1,496	9,890	0.6	577	3,850	-0.8
8월	9,293	-189	-2.0	71,307	1.4	1,325	11,215	-1.5	556	4,406	-1.4
9월	7,826	-1,574	-16.7	79,133	-0.7	1,255	12,470	-3.5	468	4,874	-4.1
10월	10,548	2,197	26.3	89,681	1.8	1,627	14,097	-1.2	634	5,508	-1.2
11월	10,087	948	10.4	99,768	2.6	1,515	15,612	-1.0	655	6,163	0.0
12월	8,916	82	0.9	108,684	2.5	1,328	16,940	-0.8	515	6,678	0.4
2019. 1월	9,691	831	9.4	9,691	9.4	1,562	1,562	23.7	555	555	-8.4
2월	8,204	480	6.2	17,895	7.9	1,218	2,780	8.1	511	1,066	-4.3
3월	9,071	-46	-0.5	26,966	4.9	1,355	4,135	4.4	535	1,601	-4.6
4월	9,536	851	9.8	36,502	6.2	1,489	5,624	3.3	609	2,210	0.6
5월	9,861	155	1.6	46,363	5.2	1,491	7,115	1.6	643	2,853	3.7
6월	8,680	85	1.0	55,043	4.5	1,312	8,427	0.4	543	3,396	3.8
7월	9,497	170	1.8	64,540	4.1	1,468	9,895	0.1	536	3,932	2.1
8월	9,054	-239	-2.6	73,594	3.2	1,363	11,258	0.4	565	4,497	2.1
9월	9,010	1,184	15.1	82,604	4.4	1,352	12,610	1.1	536	5,033	3.3
10월	9,859	-689	-6.5	92,463	3.1	1,527	14,137	0.3	612	5,645	2.5
11월	9,199	-888	-8.8	101,662	1.9	1,481	15,618	0.0	550	6,195	0.5
12월	9,169	253	2.8	110,831	2.0	1,354	16,972	0.2	592	6,787	1.6
2020p.1월	8,832	-859	-8.9	8,832	-8.9	1,359	1,359	-13.0	450	450	-18.9
2월	8,232	28	0.3	17,064	-4.6	1,220	2,579	-7.2	490	940	-11.8
<b>3월</b>	<b>7,298</b>	<b>-1,773</b>	<b>-19.5</b>	<b>24,362</b>	<b>-9.7</b>	<b>1,069</b>	<b>3,648</b>	<b>-11.8</b>	<b>257</b>	<b>1,197</b>	<b>-25.2</b>

- 이혼 -

(단위: 건, %)

	대 구			인 천			광 주		
	이혼 건수	누계	전년 누계비	이혼 건수	누계	전년 누계비	이혼 건수	누계	전년 누계비
2014년	4,794	-	0.0	7,417	-	2.3	3,051	-	4.3
2015년	4,497	-	-6.2	7,116	-	-4.1	2,842	-	-6.9
2016년	4,383	-	-2.5	7,097	-	-0.3	2,817	-	-0.9
2017년	4,380	-	-0.1	6,988	-	-1.5	2,694	-	-4.4
2018년	4,530	-	3.4	7,011	-	0.3	2,887	-	7.2
2019년	4,655	-	2.8	7,176	-	2.4	2,915	-	1.0
2018. 1/4	1,070	1,070	-2.3	1,634	1,634	-5.9	672	672	-4.5
2/4	1,111	2,181	-0.7	1,825	3,459	-2.0	711	1,383	1.5
3/4	1,128	3,309	1.4	1,685	5,144	-3.9	699	2,082	3.5
4/4	1,221	4,530	3.4	1,867	7,011	0.3	805	2,887	7.2
2019. 1/4	1,196	1,196	11.8	1,740	1,740	6.5	715	715	6.4
2/4	1,173	2,369	8.6	1,845	3,585	3.6	697	1,412	2.1
3/4	1,121	3,490	5.5	1,809	5,394	4.9	760	2,172	4.3
4/4	1,165	4,655	2.8	1,782	7,176	2.4	743	2,915	1.0
<b>2020p.1/4</b>	<b>946</b>	<b>946</b>	<b>-20.9</b>	<b>1,555</b>	<b>1,555</b>	<b>-10.6</b>	<b>605</b>	<b>605</b>	<b>-15.4</b>
2017.12월	364	4,380	-0.1	563	6,988	-1.5	230	2,694	-4.4
2018. 1월	370	370	3.4	620	620	25.3	226	226	-11.7
2월	327	697	-3.3	433	1,053	-9.2	201	427	-8.8
3월	373	1,070	-2.3	581	1,634	-5.9	245	672	-4.5
4월	350	1,420	-0.4	496	2,130	-6.3	230	902	0.7
5월	408	1,828	-0.5	728	2,858	-0.8	246	1,148	2.1
6월	353	2,181	-0.7	601	3,459	-2.0	235	1,383	1.5
7월	367	2,548	2.1	596	4,055	-0.1	240	1,623	2.7
8월	443	2,991	3.3	578	4,633	-1.1	229	1,852	4.4
9월	318	3,309	1.4	511	5,144	-3.9	230	2,082	3.5
10월	438	3,747	2.7	572	5,716	-2.0	305	2,387	7.7
11월	418	4,165	3.7	728	6,444	0.3	261	2,648	7.5
12월	365	4,530	3.4	567	7,011	0.3	239	2,887	7.2
2019. 1월	426	426	15.1	638	638	2.9	258	258	14.2
2월	383	809	16.1	512	1,150	9.2	222	480	12.4
3월	387	1,196	11.8	590	1,740	6.5	235	715	6.4
4월	418	1,614	13.7	608	2,348	10.2	251	966	7.1
5월	410	2,024	10.7	707	3,055	6.9	247	1,213	5.7
6월	345	2,369	8.6	530	3,585	3.6	199	1,412	2.1
7월	425	2,794	9.7	556	4,141	2.1	283	1,695	4.4
8월	334	3,128	4.6	698	4,839	4.4	242	1,937	4.6
9월	362	3,490	5.5	555	5,394	4.9	235	2,172	4.3
10월	417	3,907	4.3	575	5,969	4.4	261	2,433	1.9
11월	406	4,313	3.6	636	6,605	2.5	233	2,666	0.7
12월	342	4,655	2.8	571	7,176	2.4	249	2,915	1.0
2020p.1월	368	368	-13.6	603	603	-5.5	189	189	-26.7
2월	370	738	-8.8	550	1,153	0.3	230	419	-12.7
<b>3월</b>	<b>208</b>	<b>946</b>	<b>-20.9</b>	<b>402</b>	<b>1,555</b>	<b>-10.6</b>	<b>186</b>	<b>605</b>	<b>-15.4</b>

- 이혼 -

(단위: 건, %)

	대 전			울 산			세 종		
	이혼 건수	누계	전년 누계비	이혼 건수	누계	전년 누계비	이혼 건수	누계	전년 누계비
2014년	3,221	-	7.3	2,731	-	5.9	280	-	16.7
2015년	2,999	-	-6.9	2,406	-	-11.9	324	-	15.7
2016년	2,890	-	-3.6	2,520	-	4.7	343	-	5.9
2017년	2,855	-	-1.2	2,519	-	0.0	465	-	35.6
2018년	3,008	-	5.4	2,658	-	5.5	485	-	4.3
2019년	3,097	-	3.0	2,534	-	-4.7	606	-	24.9
2018. 1/4	689	689	-3.1	628	628	-1.9	122	122	19.6
2/4	766	1,455	1.3	686	1,314	5.2	114	236	21.0
3/4	685	2,140	-1.6	635	1,949	2.6	122	358	7.2
4/4	868	3,008	5.4	709	2,658	5.5	127	485	4.3
2019. 1/4	747	747	8.4	583	583	-7.2	163	163	33.6
2/4	760	1,507	3.6	678	1,261	-4.0	171	334	41.5
3/4	771	2,278	6.4	666	1,927	-1.1	128	462	29.1
4/4	819	3,097	3.0	607	2,534	-4.7	144	606	24.9
<b>2020p.1/4</b>	<b>703</b>	<b>703</b>	<b>-5.9</b>	<b>554</b>	<b>554</b>	<b>-5.0</b>	<b>138</b>	<b>138</b>	<b>-15.3</b>
2017.12월	227	2,855	-1.2	207	2,519	0.0	49	465	35.6
2018. 1월	235	235	-5.2	235	235	15.2	47	47	88.0
2월	217	452	1.1	138	373	-4.1	30	77	24.2
3월	237	689	-3.1	255	628	-1.9	45	122	19.6
4월	231	920	1.2	225	853	4.5	43	165	23.1
5월	294	1,214	4.2	234	1,087	2.6	39	204	34.2
6월	241	1,455	1.3	227	1,314	5.2	32	236	21.0
7월	228	1,683	1.6	256	1,570	10.3	42	278	14.4
8월	276	1,959	1.1	204	1,774	5.5	39	317	10.8
9월	181	2,140	-1.6	175	1,949	2.6	41	358	7.2
10월	307	2,447	2.4	249	2,198	6.3	57	415	9.8
11월	285	2,732	4.0	242	2,440	5.5	30	445	7.0
12월	276	3,008	5.4	218	2,658	5.5	40	485	4.3
2019. 1월	258	258	9.8	230	230	-2.1	62	62	31.9
2월	217	475	5.1	124	354	-5.1	45	107	39.0
3월	272	747	8.4	229	583	-7.2	56	163	33.6
4월	267	1,014	10.2	230	813	-4.7	60	223	35.2
5월	239	1,253	3.2	230	1,043	-4.0	53	276	35.3
6월	254	1,507	3.6	218	1,261	-4.0	58	334	41.5
7월	245	1,752	4.1	244	1,505	-4.1	42	376	35.3
8월	280	2,032	3.7	212	1,717	-3.2	38	414	30.6
9월	246	2,278	6.4	210	1,927	-1.1	48	462	29.1
10월	306	2,584	5.6	206	2,133	-3.0	49	511	23.1
11월	254	2,838	3.9	205	2,338	-4.2	33	544	22.2
12월	259	3,097	3.0	196	2,534	-4.7	62	606	24.9
2020p.1월	267	267	3.5	229	229	-0.4	47	47	-24.2
2월	182	449	-5.5	169	398	12.4	47	94	-12.1
<b>3월</b>	<b>254</b>	<b>703</b>	<b>-5.9</b>	<b>156</b>	<b>554</b>	<b>-5.0</b>	<b>44</b>	<b>138</b>	<b>-15.3</b>



- 이 혼 -

(단위: 건, %)

	경 기			강 원			충 북		
	이혼 건수	누계	전년 누계비	이혼 건수	누계	전년 누계비	이혼 건수	누계	전년 누계비
2014년	28,892	-	0.6	3,630	-	-2.6	3,671	-	-1.6
2015년	27,688	-	-4.2	3,484	-	-4.0	3,486	-	-5.0
2016년	26,723	-	-3.5	3,482	-	-0.1	3,446	-	-1.1
2017년	26,924	-	0.8	3,263	-	-6.3	3,461	-	0.4
2018년	27,884	-	3.6	3,418	-	4.8	3,543	-	2.4
2019년	28,453	-	2.0	3,624	-	6.0	3,699	-	4.4
2018. 1/4	6,564	6,564	-2.8	773	773	-4.6	851	851	0.1
2/4	6,715	13,279	-0.2	912	1,685	6.5	891	1,742	2.2
3/4	6,899	20,178	0.2	857	2,542	4.7	804	2,546	-1.6
4/4	7,706	27,884	3.6	876	3,418	4.8	997	3,543	2.4
2019. 1/4	6,839	6,839	4.2	891	891	15.3	915	915	7.5
2/4	7,209	14,048	5.8	894	1,785	5.9	978	1,893	8.7
3/4	7,117	21,165	4.9	904	2,689	5.8	885	2,778	9.1
4/4	7,288	28,453	2.0	935	3,624	6.0	921	3,699	4.4
<b>2020p.1/4</b>	<b>6,624</b>	<b>6,624</b>	<b>-3.1</b>	<b>814</b>	<b>814</b>	<b>-8.6</b>	<b>830</b>	<b>830</b>	<b>-9.3</b>
2017.12월	2,330	26,924	0.8	298	3,263	-6.3	302	3,461	0.4
2018. 1월	2,299	2,299	9.5	246	246	7.4	264	264	-3.6
2월	1,976	4,275	-3.0	238	484	-6.2	256	520	-4.9
3월	2,289	6,564	-2.8	289	773	-4.6	331	851	0.1
4월	2,156	8,720	0.1	324	1,097	3.4	295	1,146	1.6
5월	2,454	11,174	1.4	296	1,393	3.9	286	1,432	0.1
6월	2,105	13,279	-0.2	292	1,685	6.5	310	1,742	2.2
7월	2,372	15,651	1.6	302	1,987	7.0	284	2,026	2.3
8월	2,487	18,138	2.1	316	2,303	8.6	266	2,292	0.0
9월	2,040	20,178	0.2	239	2,542	4.7	254	2,546	-1.6
10월	2,732	22,910	2.7	323	2,865	6.1	359	2,905	1.2
11월	2,596	25,506	3.7	290	3,155	6.4	364	3,269	3.5
12월	2,378	27,884	3.6	263	3,418	4.8	274	3,543	2.4
2019. 1월	2,450	2,450	6.6	312	312	26.8	325	325	23.1
2월	2,120	4,570	6.9	295	607	25.4	281	606	16.5
3월	2,269	6,839	4.2	284	891	15.3	309	915	7.5
4월	2,446	9,285	6.5	306	1,197	9.1	334	1,249	9.0
5월	2,546	11,831	5.9	321	1,518	9.0	339	1,588	10.9
6월	2,217	14,048	5.8	267	1,785	5.9	305	1,893	8.7
7월	2,469	16,517	5.5	313	2,098	5.6	292	2,185	7.8
8월	2,285	18,802	3.7	291	2,389	3.7	285	2,470	7.8
9월	2,363	21,165	4.9	300	2,689	5.8	308	2,778	9.1
10월	2,507	23,672	3.3	322	3,011	5.1	314	3,092	6.4
11월	2,373	26,045	2.1	292	3,303	4.7	283	3,375	3.2
12월	2,408	28,453	2.0	321	3,624	6.0	324	3,699	4.4
2020p.1월	2,382	2,382	-2.8	265	265	-15.1	288	288	-11.4
2월	2,228	4,610	0.9	273	538	-11.4	270	558	-7.9
<b>3월</b>	<b>2,014</b>	<b>6,624</b>	<b>-3.1</b>	<b>276</b>	<b>814</b>	<b>-8.6</b>	<b>272</b>	<b>830</b>	<b>-9.3</b>

- 이혼 -

(단위: 건, %)

	총 남			전 북			전 남		
	이혼 건수	누계	전년 누계비	이혼 건수	누계	전년 누계비	이혼 건수	누계	전년 누계비
2014년	4,915	-	2.0	4,091	-	-1.3	4,135	-	1.0
2015년	4,724	-	-3.9	3,755	-	-8.2	4,033	-	-2.5
2016년	4,682	-	-0.9	3,979	-	6.0	3,965	-	-1.7
2017년	4,835	-	3.3	3,698	-	-7.1	4,008	-	1.1
2018년	4,842	-	0.1	3,934	-	6.4	4,170	-	4.0
2019년	5,202	-	7.4	4,007	-	1.9	4,130	-	-1.0
2018. 1/4	1,125	1,125	-1.9	915	915	-6.5	1,014	1,014	-0.3
2/4	1,181	2,306	1.9	952	1,867	-1.1	971	1,985	-1.0
3/4	1,193	3,499	-1.5	963	2,830	-0.1	1,026	3,011	0.3
4/4	1,343	4,842	0.1	1,104	3,934	6.4	1,159	4,170	4.0
2019. 1/4	1,308	1,308	16.3	986	986	7.8	1,025	1,025	1.1
2/4	1,346	2,654	15.1	1,030	2,016	8.0	1,013	2,038	2.7
3/4	1,247	3,901	11.5	969	2,985	5.5	1,065	3,103	3.1
4/4	1,301	5,202	7.4	1,022	4,007	1.9	1,027	4,130	-1.0
<b>2020p.1/4</b>	<b>1,167</b>	<b>1,167</b>	<b>-10.8</b>	<b>914</b>	<b>914</b>	<b>-7.3</b>	<b>908</b>	<b>908</b>	<b>-11.4</b>
2017.12월	464	4,835	3.3	308	3,698	-7.1	352	4,008	1.1
2018. 1월	401	401	13.0	295	295	0.7	346	346	6.1
2월	366	767	3.4	250	545	-13.6	303	649	-0.9
3월	358	1,125	-1.9	370	915	-6.5	365	1,014	-0.3
4월	393	1,518	3.1	289	1,204	-4.3	335	1,349	4.6
5월	440	1,958	3.6	366	1,570	0.9	316	1,665	0.7
6월	348	2,306	1.9	297	1,867	-1.1	320	1,985	-1.0
7월	428	2,734	3.4	314	2,181	1.0	361	2,346	0.6
8월	414	3,148	1.2	362	2,543	0.4	373	2,719	2.3
9월	351	3,499	-1.5	287	2,830	-0.1	292	3,011	0.3
10월	487	3,986	1.1	407	3,237	4.9	431	3,442	3.2
11월	460	4,446	1.7	380	3,617	6.7	389	3,831	4.8
12월	396	4,842	0.1	317	3,934	6.4	339	4,170	4.0
2019. 1월	465	465	16.0	346	346	17.3	347	347	0.3
2월	379	844	10.0	265	611	12.1	328	675	4.0
3월	464	1,308	16.3	375	986	7.8	350	1,025	1.1
4월	481	1,789	17.9	321	1,307	8.6	336	1,361	0.9
5월	436	2,225	13.6	375	1,682	7.1	362	1,723	3.5
6월	429	2,654	15.1	334	2,016	8.0	315	2,038	2.7
7월	425	3,079	12.6	296	2,312	6.0	376	2,414	2.9
8월	403	3,482	10.6	367	2,679	5.3	349	2,763	1.6
9월	419	3,901	11.5	306	2,985	5.5	340	3,103	3.1
10월	456	4,357	9.3	395	3,380	4.4	396	3,499	1.7
11월	425	4,782	7.6	295	3,675	1.6	313	3,812	-0.5
12월	420	5,202	7.4	332	4,007	1.9	318	4,130	-1.0
2020p.1월	454	454	-2.4	306	306	-11.6	305	305	-12.1
2월	360	814	-3.6	218	524	-14.2	316	621	-8.0
<b>3월</b>	<b>353</b>	<b>1,167</b>	<b>-10.8</b>	<b>390</b>	<b>914</b>	<b>-7.3</b>	<b>287</b>	<b>908</b>	<b>-11.4</b>

- 이 혼 -

(단위: 건, %)

	경 북			경 남			제 주		
	이혼 건수	누계	전년 누계비	이혼 건수	누계	전년 누계비	이혼 건수	누계	전년 누계비
2014년	5,503	-	1.7	7,602	-	0.7	1,530	-	6.3
2015년	5,348	-	-2.8	7,368	-	-3.1	1,447	-	-5.4
2016년	5,375	-	0.5	7,486	-	1.6	1,552	-	7.3
2017년	5,505	-	2.4	7,355	-	-1.7	1,530	-	-1.4
2018년	5,620	-	2.1	7,575	-	3.0	1,607	-	5.0
2019년	5,635	-	0.3	7,827	-	3.3	1,716	-	6.8
2018. 1/4	1,373	1,373	-1.2	1,840	1,840	2.7	383	383	2.7
2/4	1,356	2,729	-0.4	1,874	3,714	1.8	360	743	-1.6
3/4	1,382	4,111	-0.2	1,803	5,517	0.2	422	1,165	2.7
4/4	1,509	5,620	2.1	2,058	7,575	3.0	442	1,607	5.0
2019. 1/4	1,359	1,359	-1.0	1,934	1,934	5.1	427	427	11.5
2/4	1,385	2,744	0.5	1,936	3,870	4.2	379	806	8.5
3/4	1,395	4,139	0.7	2,044	5,914	7.2	430	1,236	6.1
4/4	1,496	5,635	0.3	1,913	7,827	3.3	480	1,716	6.8
<b>2020p.1/4</b>	<b>1,204</b>	<b>1,204</b>	<b>-11.4</b>	<b>1,796</b>	<b>1,796</b>	<b>-7.1</b>	<b>415</b>	<b>415</b>	<b>-2.8</b>
2017.12월	465	5,505	2.4	593	7,355	-1.7	126	1,530	-1.4
2018. 1월	471	471	23.3	686	686	20.6	114	114	0.9
2월	413	884	2.9	513	1,199	2.6	132	246	8.4
3월	489	1,373	-1.2	641	1,840	2.7	137	383	2.7
4월	440	1,813	0.5	621	2,461	4.5	101	484	-1.0
5월	503	2,316	0.5	645	3,106	2.6	143	627	1.5
6월	413	2,729	-0.4	608	3,714	1.8	116	743	-1.6
7월	489	3,218	2.4	669	4,383	4.0	140	883	0.6
8월	475	3,693	1.7	625	5,008	2.9	160	1,043	3.1
9월	418	4,111	-0.2	509	5,517	0.2	122	1,165	2.7
10월	562	4,673	2.9	733	6,250	2.3	154	1,319	3.2
11월	488	5,161	2.4	676	6,926	2.4	146	1,465	4.3
12월	459	5,620	2.1	649	7,575	3.0	142	1,607	5.0
2019. 1월	446	446	-5.3	720	720	5.0	145	145	27.2
2월	433	879	-0.6	602	1,322	10.3	146	291	18.3
3월	480	1,359	-1.0	612	1,934	5.1	136	427	11.5
4월	447	1,806	-0.4	642	2,576	4.7	139	566	16.9
5월	489	2,295	-0.9	662	3,238	4.2	120	686	9.4
6월	449	2,744	0.5	632	3,870	4.2	120	806	8.5
7월	507	3,251	1.0	733	4,603	5.0	149	955	8.2
8월	423	3,674	-0.5	608	5,211	4.1	152	1,107	6.1
9월	465	4,139	0.7	703	5,914	7.2	129	1,236	6.1
10월	545	4,684	0.2	648	6,562	5.0	156	1,392	5.5
11월	457	5,141	-0.4	639	7,201	4.0	176	1,568	7.0
12월	494	5,635	0.3	626	7,827	3.3	148	1,716	6.8
2020p.1월	488	488	9.4	590	590	-18.1	141	141	-2.8
2월	418	906	3.1	592	1,182	-10.6	170	311	6.9
<b>3월</b>	<b>298</b>	<b>1,204</b>	<b>-11.4</b>	<b>614</b>	<b>1,796</b>	<b>-7.1</b>	<b>104</b>	<b>415</b>	<b>-2.8</b>