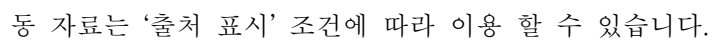


대한민국 대전환  
한국판뉴딜

## 보도자료

# 인구동향



## 일 러 두 기

### □ 월별 출생, 사망, 혼인, 이혼 통계 작성 개요

- (목적) 인구규모 및 구조의 변동요인인 출생·사망·혼인·이혼 현황을 파악하여 정책수립의 기초자료 및 연구자료 등으로 제공하기 위함
- (기초자료) 우리나라 국민이 「통계법」 및 「가족관계의 등록 등에 관한 법률」에 따라 전국의 시·구청 및 읍·면·동에 신고한 출생·사망·혼인·이혼 자료를 기초로 작성한 결과임
  - 출생·사망: 발생월 기준으로 지연신고 등을 추정하여 합산함(국내 거주만 집계)
  - 혼인·이혼: 신고월 기준으로 집계함(주민등록이 없는 해외이주자 제외)
- (작성근거) 통계법 제24조의2 제4항(인구동태통계) 및 통계법 제17조 제1항에 의한 지정통계(승인번호 제101003호, 인구동향조사)
- (공표시기) 익익월말(매 분기에는 분기결과 추가)
- 공표방법
  - (보도자료) 통계청 홈페이지(<http://kostat.go.kr>)
    - (경로) 새소식-보도자료-인구·가구-인구동향조사
  - (통계자료) 국가통계포털 KOSIS(<http://kosis.kr>)
    - (경로) 국내통계-주제별통계-인구-인구동향조사

#### 【월·분기 kosis 자료현황】

주기	항목	수록기간
월	출생·혼인·이혼 건수	1981년 1월 ~ 현재
	사망 건수, 자연증가	1983년 1월 ~ 현재
분기	합계출산율, 일반혼인율, 일반이혼율	2009년 1분기 ~ 현재
	조출생률, 조사망률, 조혼인율, 조이혼율	2000년 1분기 ~ 현재

\* 위 자료는 KOSIS의 「월·분기·연간 인구동향」 통계표에서 볼 수 있음

## 일 러 두 기

### □ 용어정의

#### 【 인구동태율(조출생률, 조사망률, 조혼인율, 조이혼율) 】

##### ○ 월(Month)

- 해당 월의 인구 1,000명당 연환산 총 인구동태건수

$$\bullet \text{ 월 동태율} = \frac{\text{해당월 인구동태건수} \times \frac{\text{연간 일수}}{\text{해당월 일수}}}{\text{월 인구}} \times 1,000$$

##### ○ 분기(Quarter)

- 해당 분기의 인구 1,000명당 연환산 총 인구동태건수

$$\bullet \text{ 분기 동태율} = \frac{\text{해당분기 인구동태건수} \times \frac{\text{연간 일수}}{\text{해당분기 일수}}}{\text{분기 인구}} \times 1,000$$

##### ○ 연(Year)

- 연앙인구 1,000명당 일년간 총 인구동태건수

$$\bullet \text{ 연 동태율} = \frac{\text{해당연 인구동태건수}}{\text{연앙인구}} \times 1,000$$

\* 월(분기, 연) 인구는 「(전월(전분기, 전년)말+해당월(분기, 연)말)/2」 을 이용함

### □ 이용상 주의사항

- 통계표에 수록된 자료는 하위 단위에서 반올림한 값으로, 전체 수치와 하위분류의 합이 일치하지 않을 수 있음
- 월별 자료는 신고 뿐 아니라 지연신고 및 미신고 자료를 추정하여 반영함에 따라 이듬해 공표되는 연간 잠정치 및 확정치와 차이가 있을 수 있음
  - 연간 잠정 공표: 출생·사망(이듬해 2월)
  - 연간 확정 공표: 출생(이듬해 8월), 사망(이듬해 9월), 혼인·이혼(이듬해 3월)
- 2019년 6월 보도자료부터 인구동태건수 단위 변경(천 명/건 → 명/건)
- 이혼건수를 혼인건수와 대비하여 이혼율로 사용하지 않도록 주의바람
- 시도 통계표의 출생·사망은 출생자·사망자의 주소지 기준이며, 혼인·이혼은 남편의 주소지를 기준으로 집계한 것임
- 통계표 부호: - (해당 숫자 없음), p (잠정치), \* (단위미만)

## 목 차

□ 2021년 2월 인구동향(요약) .....	1
---------------------------	---

### □ 2021년 2월 인구동향

1. 출생 .....	2
-------------	---

2. 사망 .....	3
-------------	---

3. 혼인 .....	4
-------------	---

4. 이혼 .....	5
-------------	---

5. 자연증가 .....	6
---------------	---

□ 통계표 .....	7
-------------	---

## 2021년 2월 인구동향(요약)

- 출생아 수는 21,461명으로 전년동월대비 5.7% 감소
- 사망자 수는 23,774명으로 전년동월대비 6.5% 감소
- 혼인 건수는 14,973건으로 전년동월대비 21.6% 감소
- 이혼 건수는 7,759건으로 전년동월대비 5.7% 감소
- 자연증가(출생아 수 - 사망자 수)는 -2,313명

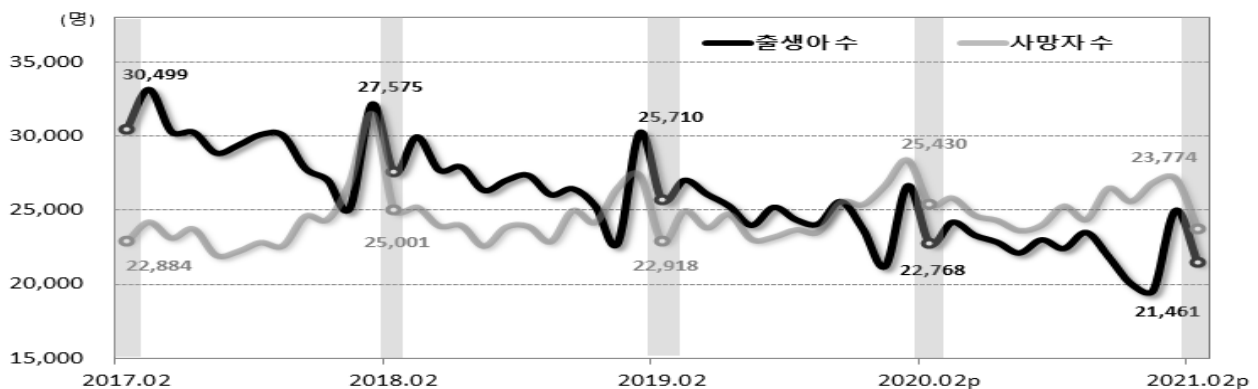
### <인구동태 건수 및 동태율>

(단위: 명(건), 인구 1천 명당 명(건), %)

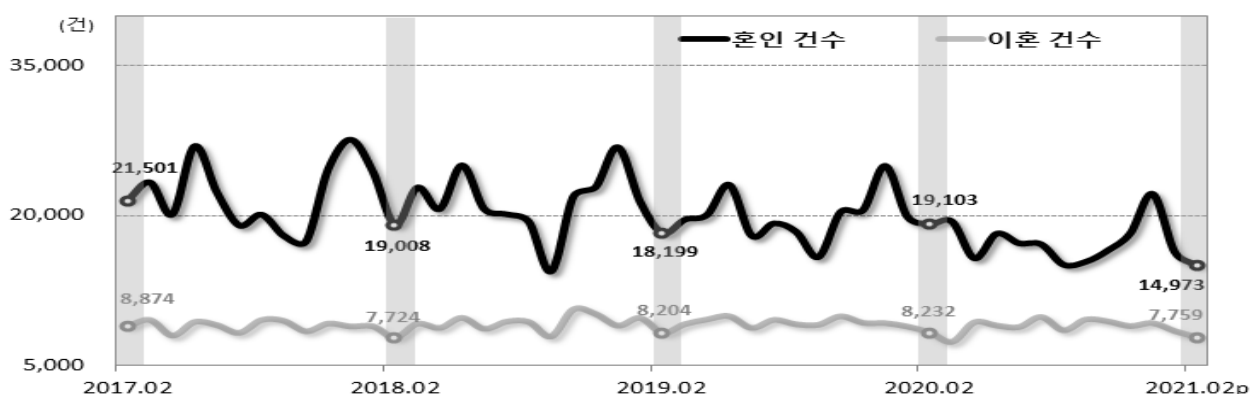
	출생아 수		사망자 수		자연증가		혼인 건수		이혼 건수	
		조출생률		조사망률		자연증가율		조혼인율		조이혼율
2020.02p	22,768	5.6	25,430	6.3	-2,662	-0.7	19,103	4.7	8,232	2.0
<b>2021.02p</b>	<b>21,461</b>	<b>5.4</b>	<b>23,774</b>	<b>6.0</b>	<b>-2,313</b>	<b>-0.6</b>	<b>14,973</b>	<b>3.8</b>	<b>7,759</b>	<b>2.0</b>
증감차	-1,306	-0.2	-1,656	-0.2	349	0.1	-4,130	-0.9	-473	-0.1
증감률	-5.7	-	-6.5	-	-	-	-21.6	-	-5.7	-

### <인구동태 건수 추이>

○ 출생 · 사망



○ 혼인 · 이혼



# 2021년 2월 인구동향

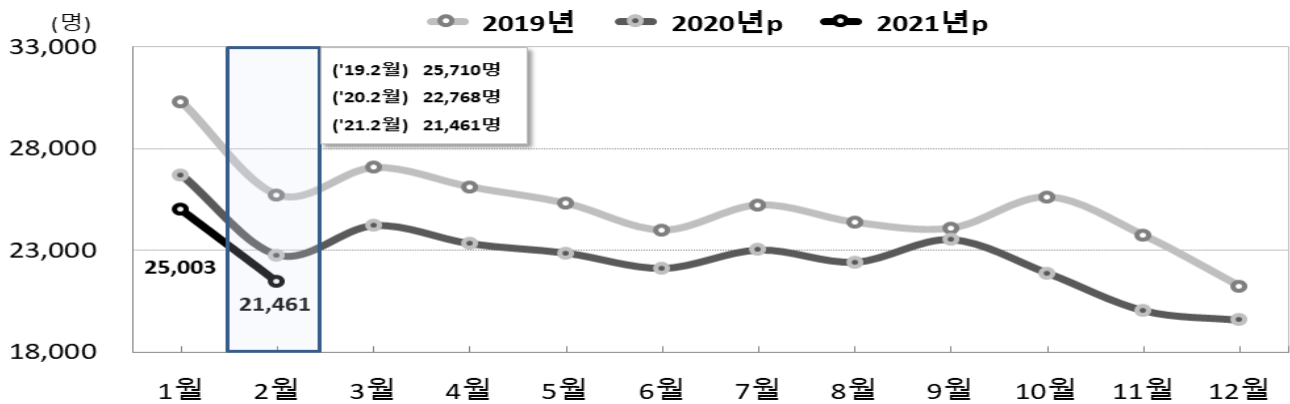
## 1. 출생

□ 2021년 2월 출생아 수는 21,461명, 전년동월대비 1,306명 (-5.7%) 감소함.

[표 1] 전국 출생아 수 및 증감률

	2019년	2020년p	2020년p		2021년p		
			2월	1~2월	1월	2월	1~2월
출생아 수(명)	302,676	272,410	22,768	49,446	25,003	<b>21,461</b>	46,465
전년(동월) 증감률(%)	-7.4	-10.0	-11.4	-11.7	-6.3	<b>-5.7</b>	-6.0

[그림 1] 전국 월별 출생 추이



□ 시도별 출생아 수는 전년동월에 비해 광주 증가, 그 외 모든 시도에서 감소함.

[표 2] 시도별 출생아 수

(단위: 명, 인구 1천 명당 명)

	2019년	2020년p	2020년p			2021년p				
			2월	조출생률	1~2월	1월	2월	조출생률	누계	전년누계비
전국	302,676	272,410	22,768	5.6	49,446	25,003	<b>21,461</b>	<b>5.4</b>	46,465	-6.0
서울	53,673	47,424	3,925	5.2	8,631	4,430	<b>3,710</b>	<b>5.1</b>	8,140	-5.7
부산	17,049	15,066	1,226	4.6	2,796	1,355	<b>1,118</b>	<b>4.3</b>	2,472	-11.6
대구	13,233	11,205	974	5.1	2,075	1,004	<b>862</b>	<b>4.7</b>	1,866	-10.1
인천	18,522	16,050	1,327	5.7	2,866	1,475	<b>1,248</b>	<b>5.6</b>	2,724	-5.0
광주	8,364	7,318	612	5.3	1,306	732	<b>680</b>	<b>6.2</b>	1,412	8.1
대전	8,410	7,480	672	5.8	1,407	675	<b>585</b>	<b>5.3</b>	1,261	-10.4
울산	7,539	6,626	512	5.7	1,217	574	<b>511</b>	<b>5.9</b>	1,085	-10.8
세종	3,819	3,472	306	11.3	679	344	<b>294</b>	<b>10.7</b>	638	-6.0
경기	83,198	77,754	6,422	6.2	13,850	7,250	<b>6,324</b>	<b>6.2</b>	13,575	-2.0
강원	8,283	7,838	651	5.4	1,372	737	<b>590</b>	<b>5.0</b>	1,328	-3.2
충북	9,333	8,608	730	5.8	1,586	773	<b>666</b>	<b>5.5</b>	1,439	-9.3
충남	13,228	11,949	986	5.9	2,193	1,037	<b>900</b>	<b>5.6</b>	1,937	-11.7
전북	8,971	8,172	657	4.6	1,400	739	<b>627</b>	<b>4.6</b>	1,366	-2.4
전남	10,832	9,743	827	5.6	1,785	882	<b>687</b>	<b>4.9</b>	1,569	-12.1
경북	14,472	12,878	1,134	5.4	2,412	1,131	<b>1,017</b>	<b>5.1</b>	2,149	-10.9
경남	19,250	16,839	1,454	5.5	3,088	1,506	<b>1,330</b>	<b>5.2</b>	2,836	-8.2
제주	4,500	3,987	353	6.7	786	359	<b>310</b>	<b>6.0</b>	669	-14.9

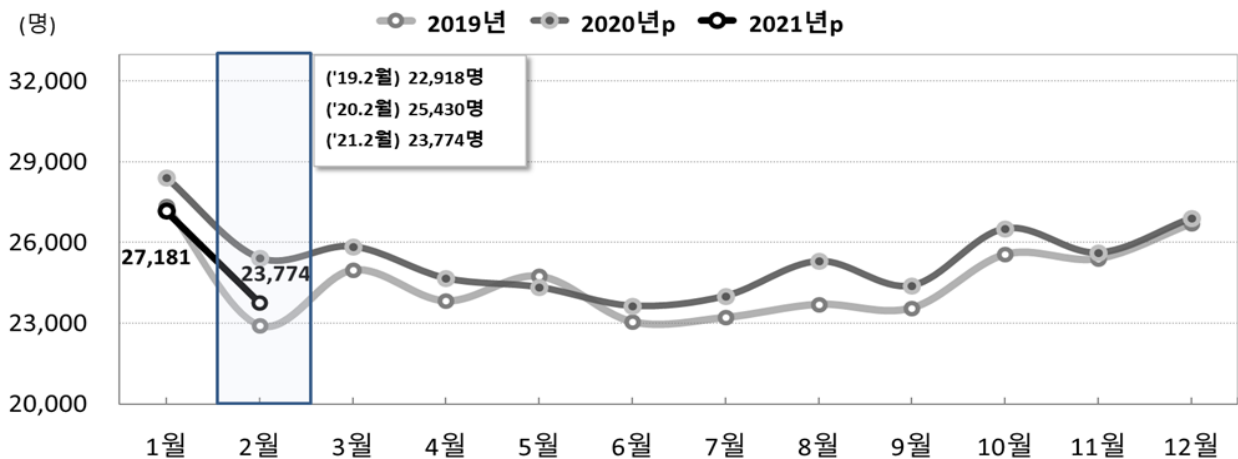
## 2. 사망

□ 2021년 2월 사망자 수는 23,774명, 전년동월대비 1,656명(-6.5%) 감소함.

[표 3] 전국 사망자 수 및 증감률

	2019년	2020년p	2020년p		2021년p		
			2월	1~2월	1월	2월	1~2월
사망자 수(명)	295,110	305,127	25,430	53,845	27,181	<b>23,774</b>	50,955
전년(동월) 증감률(%)	-1.2	3.4	11.0	7.1	-4.3	<b>-6.5</b>	-5.4

[그림 2] 전국 월별 사망 추이



□ 시도별 사망자 수는 전년동월에 비해 세종을 제외한 모든 시도에서 감소함.

[표 4] 시도별 사망자 수

(단위: 명, 인구 1천 명당 명)

	2019년	2020년p	2020년p			2021년p				
			2월	조사망률	1~2월	1월	2월	조사망률	누계	1~2월 전년누계비
전 국	295,110	305,127	25,430	6.3	53,845	27,181	<b>23,774</b>	<b>6.0</b>	50,955	-5.4
서울	43,829	45,521	3,759	5.0	7,958	4,090	<b>3,606</b>	<b>5.0</b>	7,696	-3.3
부산	22,260	22,991	1,923	7.2	4,062	2,098	<b>1,795</b>	<b>7.0</b>	3,893	-4.2
대구	13,752	14,468	1,249	6.5	2,578	1,287	<b>1,043</b>	<b>5.7</b>	2,330	-9.6
인천	15,131	15,688	1,326	5.7	2,815	1,411	<b>1,201</b>	<b>5.4</b>	2,612	-7.2
광주	7,635	7,783	620	5.4	1,302	668	<b>608</b>	<b>5.5</b>	1,276	-2.0
대전	7,502	7,573	627	5.4	1,326	640	<b>625</b>	<b>5.6</b>	1,265	-4.6
울산	5,268	5,305	435	4.8	886	498	<b>420</b>	<b>4.8</b>	918	3.6
세종	1,221	1,317	105	3.9	229	107	<b>111</b>	<b>4.0</b>	218	-4.8
경기	60,568	62,811	5,071	4.9	10,906	5,767	<b>5,049</b>	<b>4.9</b>	10,816	-0.8
강원	11,906	12,184	1,041	8.6	2,216	1,061	<b>969</b>	<b>8.3</b>	2,031	-8.3
충북	11,363	11,600	992	7.9	2,085	1,014	<b>957</b>	<b>7.9</b>	1,972	-5.5
충남	15,596	16,042	1,331	8.0	2,826	1,422	<b>1,177</b>	<b>7.3</b>	2,599	-8.0
전북	14,525	14,705	1,244	8.7	2,596	1,313	<b>1,132</b>	<b>8.2</b>	2,445	-5.8
전남	16,787	17,451	1,514	10.3	3,158	1,564	<b>1,299</b>	<b>9.2</b>	2,863	-9.4
경북	21,703	22,818	1,988	9.5	4,152	1,868	<b>1,713</b>	<b>8.5</b>	3,581	-13.7
경남	22,105	22,915	1,862	7.0	4,033	2,034	<b>1,755</b>	<b>6.9</b>	3,789	-6.1
제주	3,959	3,955	343	6.5	717	338	<b>314</b>	<b>6.1</b>	652	-9.1

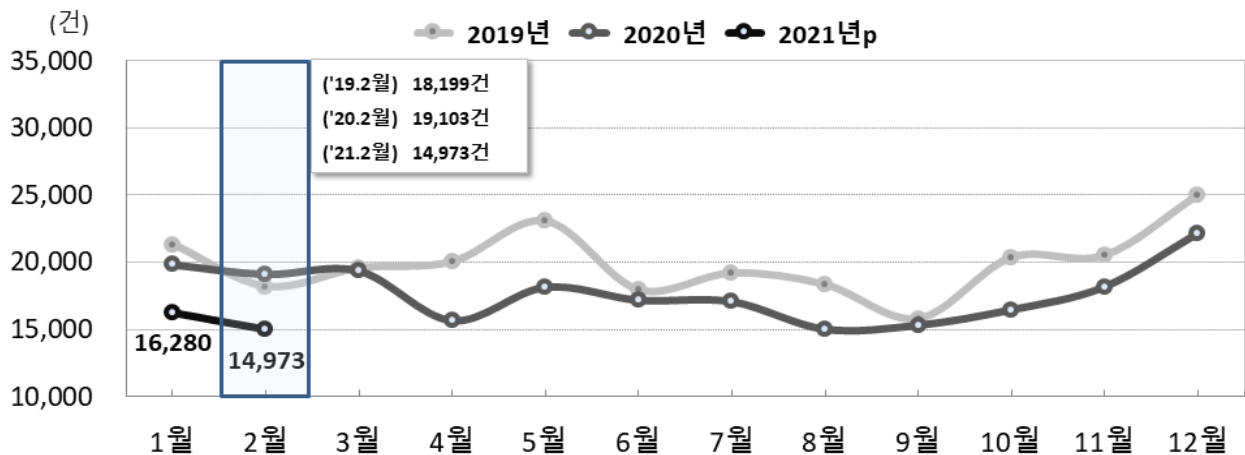
### 3. 혼인

□ 2021년 2월 혼인 건수는 14,973건, 전년동월대비 4,130건(-21.6%) 감소함.

[표 5] 전국 혼인 건수 및 증감률

	2019년	2020년	2020년		2021년p		
			2월	1~2월	1월	2월	1~2월
혼인 건수(건)	239,159	213,502	19,103	38,922	16,280	<b>14,973</b>	31,253
전년(동월) 증감률(%)	-7.2	-10.7	5.0	-1.5	-17.9	<b>-21.6</b>	-19.7

[그림 3] 전국 월별 혼인 추이



□ 시도별 혼인 건수는 전년동월에 비해 모든 시도에서 감소함.

[표 6] 시도별 혼인 건수

(단위: 건, 인구 1천 명당 건)

	2019년	2020년	2020년			2021년p					
			2월	조혼인율	1~2월	1월	2월	조혼인율	1~2월		전년누계비
									누계	전년누계비	
전국 <sup>1)</sup>	239,159	213,502	19,103	4.7	38,922	16,280	<b>14,973</b>	<b>3.8</b>	31,253	-19.7	
서울	48,261	44,746	3,906	5.2	7,769	3,167	<b>3,016</b>	<b>4.1</b>	6,183	-20.4	
부산	13,780	12,128	1,086	4.1	2,211	987	<b>911</b>	<b>3.5</b>	1,898	-14.2	
대구	9,880	8,340	735	3.8	1,576	673	<b>603</b>	<b>3.3</b>	1,276	-19.0	
인천	13,401	11,574	1,086	4.7	2,199	964	<b>791</b>	<b>3.5</b>	1,755	-20.2	
광주	6,297	5,560	502	4.4	1,031	390	<b>390</b>	<b>3.5</b>	780	-24.3	
대전	6,602	5,976	507	4.4	1,054	462	<b>383</b>	<b>3.4</b>	845	-19.8	
울산	5,442	4,737	454	5.0	943	341	<b>308</b>	<b>3.6</b>	649	-31.2	
세종	2,039	1,854	160	5.9	315	223	<b>110</b>	<b>4.0</b>	333	5.7	
경기	62,356	57,814	5,069	4.9	10,270	4,226	<b>4,176</b>	<b>4.1</b>	8,402	-18.2	
강원	6,762	5,868	514	4.2	1,052	422	<b>427</b>	<b>3.6</b>	849	-19.3	
충북	7,239	6,682	603	4.8	1,189	493	<b>432</b>	<b>3.5</b>	925	-22.2	
충남	9,826	8,493	830	5.0	1,655	649	<b>605</b>	<b>3.7</b>	1,254	-24.2	
전북	7,005	6,053	537	3.8	1,113	457	<b>419</b>	<b>3.1</b>	876	-21.3	
전남	7,413	6,365	659	4.5	1,306	799	<b>510</b>	<b>3.6</b>	1,309	0.2	
경북	10,637	9,046	754	3.6	1,678	687	<b>633</b>	<b>3.1</b>	1,320	-21.3	
경남	13,613	11,900	1,115	4.2	2,312	881	<b>841</b>	<b>3.3</b>	1,722	-25.5	
제주	3,358	2,981	276	5.2	558	233	<b>203</b>	<b>4.0</b>	436	-21.9	

1) 국외 포함



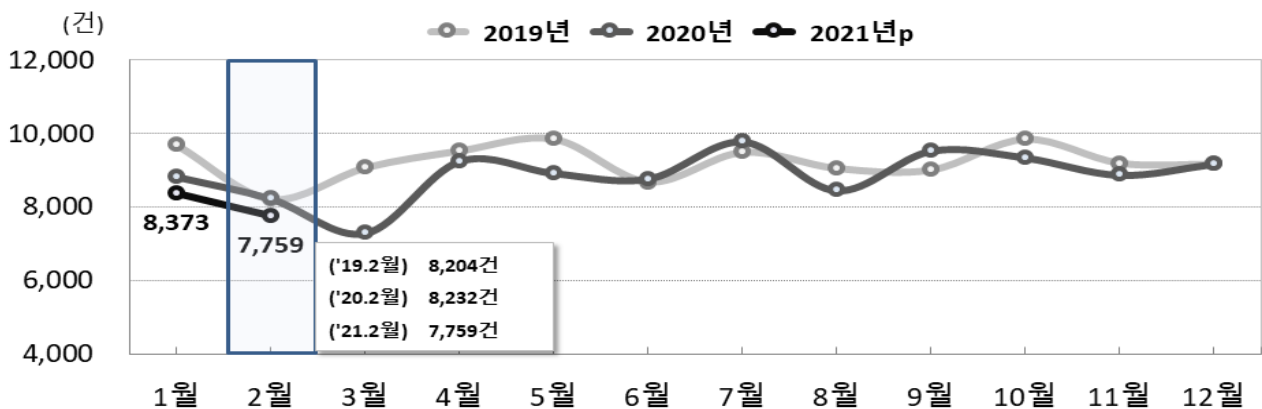
## 4. 이혼

□ 2021년 2월 이혼 건수는 7,759건, 전년동월대비 473건(-5.7%) 감소함.

[표 7] 전국 이혼 건수 및 증감률

	2019년	2020년	2020년		2021년p		
			2월	1~2월	1월	2월	1~2월
이혼 건수(건)	110,831	106,500	8,232	17,062	8,373	7,759	16,132
전년(동월) 증감률(%)	2.0	-3.9	0.3	-4.7	-5.2	-5.7	-5.5

[그림 4] 전국 월별 이혼 추이



□ 시도별 이혼 건수는 전년동월에 비해 부산, 대전, 세종 등 4개 시도는 증가, 서울, 대구, 인천 등 13개 시도는 감소함.

[표 8] 시도별 이혼 건수

(단위: 건, 인구 1천 명당 건)

	2019년	2020년	2020년			2021년p				
			2월	조이혼율	1~2월	1월	2월	조이혼율	누계	전년누계비
전 국 <sup>1)</sup>	110,831	106,500	8,232	2.0	17,062	8,373	7,759	2.0	16,132	-5.5
서울	16,972	16,282	1,220	1.6	2,578	1,271	1,135	1.6	2,406	-6.7
부산	6,787	6,497	490	1.8	940	505	583	2.3	1,088	15.7
대구	4,655	4,345	370	1.9	738	335	350	1.9	685	-7.2
인천	7,176	6,931	550	2.4	1,153	614	549	2.5	1,163	0.9
광주	2,915	2,604	230	2.0	419	202	168	1.5	370	-11.7
대전	3,097	3,009	182	1.6	449	254	186	1.7	440	-2.0
울산	2,534	2,460	169	1.9	398	223	147	1.7	370	-7.0
세종	606	601	47	1.7	94	48	49	1.8	97	3.2
경기	28,453	27,983	2,228	2.1	4,609	2,171	2,131	2.1	4,302	-6.7
강원	3,624	3,358	273	2.3	538	242	213	1.8	455	-15.4
충북	3,699	3,492	270	2.1	558	275	254	2.1	529	-5.2
충남	5,202	5,003	360	2.2	814	429	324	2.0	753	-7.5
전북	4,007	3,763	218	1.5	524	303	305	2.2	608	16.0
전남	4,130	3,907	316	2.2	621	309	255	1.8	564	-9.2
경북	5,635	5,553	418	2.0	906	381	406	2.0	787	-13.1
경남	7,827	7,368	592	2.2	1,182	587	502	2.0	1,089	-7.9
제주	1,716	1,744	170	3.2	311	114	107	2.1	221	-28.9

1) 국외 포함

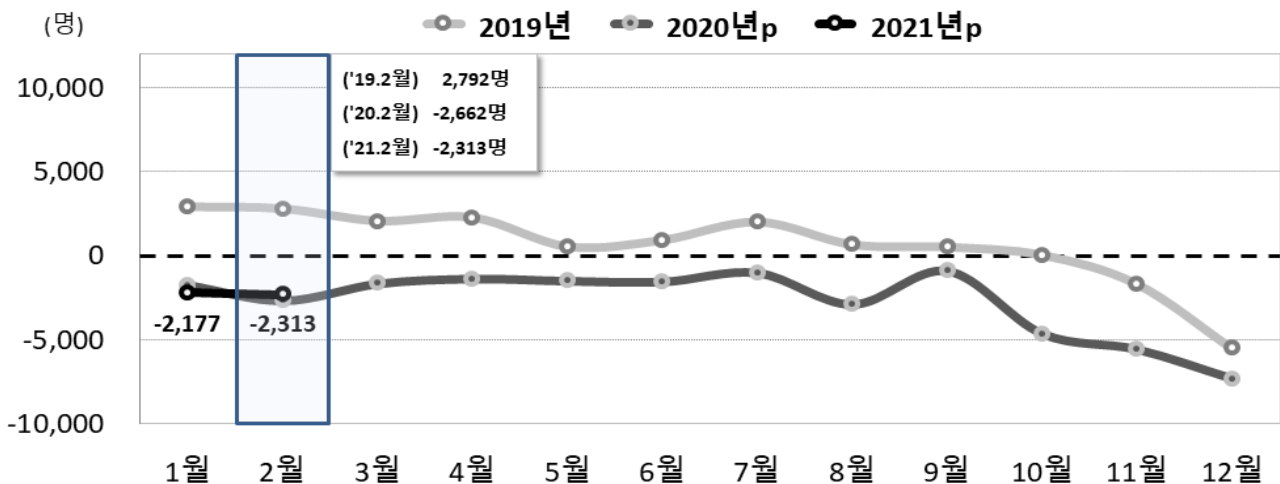
## 5. 자연증가

□ 2021년 2월 자연증가(출생아 수 - 사망자 수)는 -2,313명으로 자연감소함.

[표 9] 전국 자연증가

	2019년	2020년p	2020년p		2021년p		
			2월	1~2월	1월	2월	1~2월
자연증가(명)	7,566	-32,718	-2,662	-4,399	-2,177	-2,313	-4,490

[그림 5] 전국 월별 자연증가 추이



□ 시도별로는 서울, 인천 등 6개 시도에서 자연증가하고, 부산, 대구 등 11개 시도에서 자연감소함.

[표 10] 시도별 자연증가

(단위: 명, 인구 1천 명당 명)

	2019년	2020년p	2020년p			2021년p		
			1월	2월	자연증가율	1월	2월	자연증가율
전 국	7,566	-32,718	-1,737	-2,662	-0.7	-2,177	-2,313	-0.6
서 울	9,844	1,903	507	166	0.2	340	104	0.1
부 산	-5,211	-7,925	-569	-697	-2.6	-743	-678	-2.6
대 구	-519	-3,262	-228	-275	-1.4	-283	-181	-1.0
인 천	3,391	362	51	0	0.0	65	48	0.2
광 주	729	-465	12	-8	-0.1	64	72	0.7
대 전	908	-92	36	45	0.4	35	-40	-0.4
울 산	2,271	1,321	254	77	0.8	75	91	1.1
세 종	2,598	2,154	249	201	7.4	237	183	6.7
경 기	22,630	14,943	1,593	1,351	1.3	1,483	1,276	1.2
강 원	-3,623	-4,346	-454	-390	-3.2	-324	-379	-3.2
충 북	-2,030	-2,992	-238	-262	-2.1	-241	-292	-2.4
충 남	-2,368	-4,093	-288	-345	-2.1	-385	-277	-1.7
전 북	-5,554	-6,533	-610	-587	-4.1	-574	-505	-3.7
전 남	-5,955	-7,708	-687	-687	-4.7	-682	-611	-4.3
경 북	-7,231	-9,940	-886	-854	-4.1	-737	-695	-3.5
경 남	-2,855	-6,076	-538	-408	-1.5	-528	-425	-1.7
제 주	541	31	59	10	0.2	21	-4	-0.1

# 통 계 표

1. 총괄(전국) .....	8
2. 출생	
- 전국, 서울, 부산 .....	9
- 대구, 인천, 광주 .....	10
- 대전, 울산, 세종 .....	11
- 경기, 강원, 충북 .....	12
- 충남, 전북, 전남 .....	13
- 경북, 경남, 제주 .....	14
3. 사망	
- 전국, 서울, 부산 .....	15
- 대구, 인천, 광주 .....	16
- 대전, 울산, 세종 .....	17
- 경기, 강원, 충북 .....	18
- 충남, 전북, 전남 .....	19
- 경북, 경남, 제주 .....	20
4. 혼인	
- 전국, 서울, 부산 .....	21
- 대구, 인천, 광주 .....	22
- 대전, 울산, 세종 .....	23
- 경기, 강원, 충북 .....	24
- 충남, 전북, 전남 .....	25
- 경북, 경남, 제주 .....	26
5. 이혼	
- 전국, 서울, 부산 .....	27
- 대구, 인천, 광주 .....	28
- 대전, 울산, 세종 .....	29
- 경기, 강원, 충북 .....	30
- 충남, 전북, 전남 .....	31
- 경북, 경남, 제주 .....	32
6. 자연증가	
- 전국, 서울, 부산, 대구 .....	33
- 인천, 광주, 대전, 울산, 세종 .....	34
- 경기, 강원, 충북, 충남 .....	35
- 전북, 전남, 경북, 경남, 제주 .....	36

## 1. 총괄(전국)

(단위: 명(건), 인구 1천 명당 명(건))

	인구동태건수					인구동태율				
	출생	사망	자연 증가	혼인	이혼	조출생률	조사망률	자연 증가율	조혼인율	조이혼율
2015년	438,420	275,895	162,525	302,828	109,153	8.6	5.4	3.2	5.9	2.1
2016년	406,243	280,827	125,416	281,635	107,328	7.9	5.5	2.5	5.5	2.1
2017년	357,771	285,534	72,237	264,455	106,032	7.0	5.6	1.4	5.2	2.1
2018년	326,822	298,820	28,002	257,622	108,684	6.4	5.8	0.5	5.0	2.1
2019년	302,676	295,110	7,566	239,159	110,831	5.9	5.7	0.1	4.7	2.2
2020년p	272,410	305,127	-32,718	213,502	106,500	5.3	5.9	-0.6	4.2	2.1
2018. 4/4	74,542	75,733	-1,191	71,475	29,551	5.8	5.9	-0.1	5.5	2.3
2019. 1/4	83,030	75,269	7,761	59,074	26,966	6.6	5.9	0.6	4.7	2.1
2/4	75,395	71,645	3,750	61,013	28,077	5.9	5.6	0.3	4.8	2.2
3/4	73,683	70,493	3,190	53,312	27,561	5.7	5.4	0.2	4.1	2.1
4/4	70,568	77,703	-7,135	65,760	28,227	5.5	6.0	-0.6	5.1	2.2
2020p.1/4	73,652	79,698	-6,046	58,280	24,358	5.8	6.2	-0.5	4.6	1.9
2/4	68,303	72,673	-4,370	50,997	26,959	5.3	5.7	-0.3	4.0	2.1
3/4	68,955	73,718	-4,763	47,436	27,779	5.3	5.7	-0.4	3.7	2.2
4/4	61,499	79,038	-17,539	56,789	27,404	4.8	6.1	-1.4	4.4	2.1
2018.11월	25,301	24,200	1,101	22,801	10,087	6.0	5.7	0.3	5.4	2.4
12월	22,767	26,523	-3,756	26,818	8,916	5.2	6.1	-0.9	6.2	2.0
2019. 1월	30,271	27,366	2,905	21,326	9,691	6.9	6.3	0.7	4.9	2.2
2월	25,710	22,918	2,792	18,199	8,204	6.5	5.8	0.7	4.6	2.1
3월	27,049	24,985	2,064	19,549	9,071	6.2	5.7	0.5	4.5	2.1
4월	26,104	23,833	2,271	20,026	9,536	6.2	5.6	0.5	4.7	2.3
5월	25,299	24,756	543	23,045	9,861	5.8	5.7	0.1	5.3	2.3
6월	23,992	23,056	936	17,942	8,680	5.7	5.5	0.2	4.3	2.1
7월	25,222	23,216	2,006	19,178	9,497	5.8	5.3	0.5	4.4	2.2
8월	24,371	23,707	664	18,336	9,054	5.6	5.4	0.2	4.2	2.1
9월	24,090	23,570	520	15,798	9,010	5.7	5.6	0.1	3.7	2.1
10월	25,613	25,569	44	20,327	9,859	5.9	5.9	0.0	4.7	2.3
11월	23,727	25,412	-1,685	20,488	9,199	5.6	6.0	-0.4	4.9	2.2
12월	21,228	26,722	-5,494	24,945	9,169	4.9	6.1	-1.3	5.7	2.1
2020p.1월	26,679	28,415	-1,737	19,819	8,830	6.1	6.5	-0.4	4.6	2.0
2월	22,768	25,430	-2,662	19,103	8,232	5.6	6.3	-0.7	4.7	2.0
3월	24,206	25,853	-1,647	19,358	7,296	5.6	5.9	-0.4	4.5	1.7
4월	23,321	24,676	-1,355	15,669	9,257	5.5	5.9	-0.3	3.7	2.2
5월	22,861	24,344	-1,483	18,144	8,927	5.3	5.6	-0.3	4.2	2.1
6월	22,121	23,652	-1,531	17,184	8,775	5.3	5.6	-0.4	4.1	2.1
7월	23,016	24,013	-997	17,080	9,788	5.3	5.5	-0.2	3.9	2.3
8월	22,420	25,305	-2,885	15,032	8,455	5.2	5.8	-0.7	3.5	1.9
9월	23,519	24,401	-882	15,324	9,536	5.6	5.8	-0.2	3.6	2.3
10월	21,879	26,517	-4,637	16,473	9,347	5.0	6.1	-1.1	3.8	2.1
11월	20,044	25,622	-5,578	18,177	8,876	4.8	6.1	-1.3	4.3	2.1
12월	19,576	26,899	-7,323	22,139	9,181	4.5	6.2	-1.7	5.1	2.1
2021p.1월	25,003	27,181	-2,177	16,280	8,373	5.7	6.2	-0.5	3.7	1.9
2월	21,461	23,774	-2,313	14,973	7,759	5.4	6.0	-0.6	3.8	2.0

## 2. 출생

(단위: 명, %)

	전 국					서 울			부 산		
	출생아 수	전년 동월차	전년 동월비 <sup>1)</sup>	누계	전년 누계비	출생아 수	누계	전년 누계비	출생아 수	누계	전년 누계비
2015년	438,420	2,985	-	-	0.7	83,005	-	-0.8	26,645	-	1.7
2016년	406,243	-32,177	-	-	-7.3	75,536	-	-9.0	24,906	-	-6.5
2017년	357,771	-48,472	-	-	-11.9	65,389	-	-13.4	21,480	-	-13.8
2018년	326,822	-30,949	-	-	-8.7	58,074	-	-11.2	19,152	-	-10.8
2019년	302,676	-24,146	-	-	-7.4	53,673	-	-7.6	17,049	-	-11.0
2020년p	272,410	-30,266	-	-	-10.0	47,424	-	-11.6	15,066	-	-11.6
2018. 4/4	74,542	-5,530	-6.9	326,822	-8.7	13,370	58,074	-11.2	4,249	19,152	-10.8
2019. 1/4	83,030	-6,730	-7.5	83,030	-7.5	14,637	14,637	-7.0	4,672	4,672	-12.4
2/4	75,395	-6,645	-8.1	158,425	-7.8	13,511	28,148	-6.9	4,290	8,962	-13.1
3/4	73,683	-6,797	-8.4	232,108	-8.0	13,172	41,320	-7.6	4,096	13,058	-12.4
4/4	70,568	-3,974	-5.3	302,676	-7.4	12,353	53,673	-7.6	3,991	17,049	-11.0
2020p.1/4	73,652	-9,378	-11.3	73,652	-11.3	12,754	12,754	-12.9	4,135	4,135	-11.5
2/4	68,303	-7,092	-9.4	141,955	-10.4	11,972	24,726	-12.2	3,806	7,941	-11.4
3/4	68,955	-4,728	-6.4	210,911	-9.1	11,976	36,702	-11.2	3,875	11,816	-9.5
4/4	61,499	-9,069	-12.9	272,410	-10.0	10,722	47,424	-11.6	3,250	15,066	-11.6
2018.11월	25,301	-1,767	-6.5	304,055	-8.6	4,571	53,964	-11.1	1,439	17,867	-10.5
12월	22,767	-2,380	-9.5	326,822	-8.7	4,110	58,074	-11.2	1,285	19,152	-10.8
2019. 1월	30,271	-1,927	-6.0	30,271	-6.0	5,248	5,248	-7.5	1,650	1,650	-11.4
2월	25,710	-1,865	-6.8	55,981	-6.3	4,578	9,826	-6.1	1,469	3,119	-11.9
3월	27,049	-2,938	-9.8	83,030	-7.5	4,811	14,637	-7.0	1,553	4,672	-12.4
4월	26,104	-1,630	-5.9	109,134	-7.1	4,686	19,323	-6.7	1,474	6,146	-12.2
5월	25,299	-2,650	-9.5	134,433	-7.6	4,524	23,847	-7.0	1,456	7,602	-12.1
6월	23,992	-2,365	-9.0	158,425	-7.8	4,301	28,148	-6.9	1,360	8,962	-13.1
7월	25,222	-1,811	-6.7	183,647	-7.6	4,551	32,699	-6.8	1,369	10,331	-12.7
8월	24,371	-3,010	-11.0	208,018	-8.0	4,330	37,029	-7.5	1,392	11,723	-12.7
9월	24,090	-1,976	-7.6	232,108	-8.0	4,291	41,320	-7.6	1,335	13,058	-12.4
10월	25,613	-861	-3.3	257,721	-7.5	4,513	45,833	-7.2	1,430	14,488	-11.8
11월	23,727	-1,574	-6.2	281,448	-7.4	4,170	50,003	-7.3	1,321	15,809	-11.5
12월	21,228	-1,539	-6.8	302,676	-7.4	3,670	53,673	-7.6	1,240	17,049	-11.0
2020p.1월	26,679	-3,592	-11.9	26,679	-11.9	4,706	4,706	-10.3	1,570	1,570	-4.8
2월	22,768	-2,942	-11.4	49,446	-11.7	3,925	8,631	-12.2	1,226	2,796	-10.4
3월	24,206	-2,843	-10.5	73,652	-11.3	4,123	12,754	-12.9	1,339	4,135	-11.5
4월	23,321	-2,783	-10.7	96,973	-11.1	4,099	16,854	-12.8	1,261	5,396	-12.2
5월	22,861	-2,438	-9.6	119,834	-10.9	3,981	20,835	-12.6	1,302	6,697	-11.9
6월	22,121	-1,871	-7.8	141,955	-10.4	3,891	24,726	-12.2	1,244	7,941	-11.4
7월	23,016	-2,206	-8.7	164,971	-10.2	3,959	28,686	-12.3	1,270	9,211	-10.8
8월	22,420	-1,951	-8.0	187,391	-9.9	3,902	32,588	-12.0	1,226	10,437	-11.0
9월	23,519	-571	-2.4	210,911	-9.1	4,114	36,702	-11.2	1,379	11,816	-9.5
10월	21,879	-3,734	-14.6	232,790	-9.7	3,860	40,563	-11.5	1,185	13,000	-10.3
11월	20,044	-3,683	-15.5	252,834	-10.2	3,461	44,024	-12.0	1,040	14,041	-11.2
12월	19,576	-1,652	-7.8	272,410	-10.0	3,400	47,424	-11.6	1,025	15,066	-11.6
2021p.1월	25,003	-1,675	-6.3	25,003	-6.3	4,430	4,430	-5.9	1,355	1,355	-13.7
2월	21,461	-1,306	-5.7	46,465	-6.0	3,710	8,140	-5.7	1,118	2,472	-11.6

주1) (당월 건수 - 전년 동월 건수) / 전년 동월 건수 × 100

	대 구			인 천			광 주		
	출생아 수	누계	전년 누계비	출생아 수	누계	전년 누계비	출생아 수	누계	전년 누계비
2015년	19,438	-	0.4	25,491	-	-1.1	12,441	-	-2.3
2016년	18,298	-	-5.9	23,609	-	-7.4	11,580	-	-6.9
2017년	15,946	-	-12.9	20,445	-	-13.4	10,120	-	-12.6
2018년	14,400	-	-9.7	20,087	-	-1.8	9,105	-	-10.0
2019년	13,233	-	-8.1	18,522	-	-7.8	8,364	-	-8.1
2020년p	11,205	-	-15.3	16,050	-	-13.3	7,318	-	-12.5
2018. 4/4	3,220	14,400	-9.7	4,810	20,087	-1.8	1,972	9,105	-10.0
2019. 1/4	3,608	3,608	-9.6	5,196	5,196	-2.8	2,196	2,196	-13.5
2/4	3,242	6,850	-11.0	4,586	9,782	-5.2	2,116	4,312	-11.7
3/4	3,191	10,041	-10.2	4,464	14,246	-6.7	2,083	6,395	-10.3
4/4	3,192	13,233	-8.1	4,276	18,522	-7.8	1,969	8,364	-8.1
2020p.1/4	3,061	3,061	-15.2	4,344	4,344	-16.4	1,969	1,969	-10.4
2/4	2,881	5,942	-13.3	4,067	8,411	-14.0	1,799	3,767	-12.6
3/4	2,872	8,813	-12.2	4,044	12,456	-12.6	1,851	5,618	-12.2
4/4	2,392	11,205	-15.3	3,594	16,050	-13.3	1,700	7,318	-12.5
2018.11월	1,067	13,398	-9.7	1,632	18,593	-2.8	652	8,494	-9.5
12월	1,002	14,400	-9.7	1,494	20,087	-1.8	611	9,105	-10.0
2019. 1월	1,253	1,253	-11.3	1,946	1,946	1.8	777	777	-13.8
2월	1,131	2,384	-10.3	1,557	3,503	-2.3	704	1,481	-11.4
3월	1,224	3,608	-9.6	1,693	5,196	-2.8	715	2,196	-13.5
4월	1,105	4,713	-10.1	1,590	6,786	-3.6	723	2,919	-12.8
5월	1,100	5,813	-10.7	1,581	8,367	-3.8	707	3,626	-12.6
6월	1,037	6,850	-11.0	1,415	9,782	-5.2	686	4,312	-11.7
7월	1,063	7,913	-10.8	1,512	11,294	-5.6	724	5,036	-10.0
8월	1,058	8,971	-10.9	1,530	12,824	-6.0	687	5,723	-10.5
9월	1,070	10,041	-10.2	1,422	14,246	-6.7	672	6,395	-10.3
10월	1,150	11,191	-9.2	1,560	15,806	-6.8	733	7,128	-9.1
11월	1,100	12,291	-8.3	1,417	17,223	-7.4	668	7,796	-8.2
12월	942	13,233	-8.1	1,299	18,522	-7.8	568	8,364	-8.1
2020p.1월	1,100	1,100	-12.2	1,539	1,539	-20.9	694	694	-10.7
2월	974	2,075	-13.0	1,327	2,866	-18.2	612	1,306	-11.8
3월	986	3,061	-15.2	1,478	4,344	-16.4	663	1,969	-10.4
4월	993	4,054	-14.0	1,418	5,762	-15.1	614	2,583	-11.5
5월	940	4,994	-14.1	1,358	7,120	-14.9	604	3,186	-12.1
6월	947	5,942	-13.3	1,292	8,411	-14.0	581	3,767	-12.6
7월	1,004	6,946	-12.2	1,398	9,809	-13.1	608	4,375	-13.1
8월	909	7,855	-12.4	1,328	11,137	-13.2	604	4,979	-13.0
9월	958	8,813	-12.2	1,319	12,456	-12.6	639	5,618	-12.2
10월	903	9,716	-13.2	1,258	13,713	-13.2	600	6,218	-12.8
11월	773	10,489	-14.7	1,193	14,906	-13.5	539	6,757	-13.3
12월	716	11,205	-15.3	1,144	16,050	-13.3	562	7,318	-12.5
2021p.1월	1,004	1,004	-8.8	1,475	1,475	-4.1	732	732	5.5
2월	862	1,866	-10.1	1,248	2,724	-5.0	680	1,412	8.1

	대 전			울 산			세 종		
	출생아 수	누계	전년 누계비	출생아 수	누계	전년 누계비	출생아 수	누계	전년 누계비
2015년	13,774	-	-1.3	11,732	-	1.5	2,708	-	101.5
2016년	12,436	-	-9.7	10,910	-	-7.0	3,297	-	21.8
2017년	10,851	-	-12.7	9,381	-	-14.0	3,504	-	6.3
2018년	9,337	-	-14.0	8,149	-	-13.1	3,703	-	5.7
2019년	8,410	-	-9.9	7,539	-	-7.5	3,819	-	3.1
2020년p	7,480	-	-11.1	6,626	-	-12.1	3,472	-	-9.1
2018. 4/4	2,114	9,337	-14.0	1,799	8,149	-13.1	931	3,703	5.7
2019. 1/4	2,352	2,352	-7.8	2,055	2,055	-9.3	1,083	1,083	11.5
2/4	2,132	4,484	-10.2	1,893	3,948	-8.8	953	2,036	9.8
3/4	2,010	6,494	-10.1	1,807	5,755	-9.4	877	2,913	5.1
4/4	1,916	8,410	-9.9	1,784	7,539	-7.5	906	3,819	3.1
2020p.1/4	2,058	2,058	-12.5	1,810	1,810	-11.9	1,007	1,007	-7.0
2/4	1,850	3,908	-12.8	1,640	3,451	-12.6	840	1,848	-9.3
3/4	1,840	5,748	-11.5	1,646	5,158	-10.4	840	2,688	-7.7
4/4	1,733	7,480	-11.1	1,645	6,626	-12.1	784	3,472	-9.1
2018.11월	752	8,678	-14.1	621	7,635	-13.0	337	3,418	6.1
12월	659	9,337	-14.0	514	8,149	-13.1	285	3,703	5.7
2019. 1월	831	831	-11.3	761	761	-5.3	392	392	13.0
2월	711	1,542	-11.1	635	1,396	-4.8	336	728	11.7
3월	810	2,352	-7.8	659	2,055	-9.3	355	1,083	11.5
4월	734	3,086	-7.6	677	2,732	-8.6	323	1,406	10.1
5월	722	3,808	-9.4	634	3,366	-8.4	348	1,754	11.2
6월	676	4,484	-10.2	582	3,948	-8.8	282	2,036	9.8
7월	678	5,162	-10.3	613	4,561	-8.8	311	2,347	6.7
8월	666	5,828	-10.5	592	5,153	-9.5	284	2,631	6.1
9월	666	6,494	-10.1	602	5,755	-9.4	282	2,913	5.1
10월	683	7,177	-9.4	661	6,416	-8.5	322	3,235	5.0
11월	634	7,811	-10.0	591	7,007	-8.2	310	3,545	3.7
12월	599	8,410	-9.9	532	7,539	-7.5	274	3,819	3.1
2020p.1월	735	735	-11.5	705	705	-7.4	373	373	-5.0
2월	672	1,407	-8.7	512	1,217	-12.8	306	679	-6.7
3월	651	2,058	-12.5	594	1,810	-11.9	328	1,007	-7.0
4월	610	2,668	-13.5	594	2,404	-12.0	315	1,323	-5.9
5월	635	3,303	-13.3	549	2,953	-12.3	251	1,574	-10.3
6월	605	3,908	-12.8	498	3,451	-12.6	273	1,848	-9.3
7월	565	4,473	-13.4	600	4,051	-11.2	308	2,156	-8.1
8월	633	5,106	-12.4	548	4,598	-10.8	278	2,434	-7.5
9월	642	5,748	-11.5	560	5,158	-10.4	253	2,688	-7.7
10월	605	6,353	-11.5	532	5,690	-11.3	283	2,971	-8.2
11월	591	6,944	-11.1	468	6,158	-12.1	257	3,228	-8.9
12월	537	7,480	-11.1	469	6,626	-12.1	243	3,472	-9.1
2021p.1월	675	675	-8.2	574	574	-18.6	344	344	-7.6
2월	585	1,261	-10.4	511	1,085	-10.8	294	638	-6.0

	경 기			강 원			충 북		
	출생아 수	누계	전년 누계비	출생아 수	누계	전년 누계비	출생아 수	누계	전년 누계비
2015년	113,495	-	1.2	10,929	-	2.5	13,563	-	1.5
2016년	105,643	-	-6.9	10,058	-	-8.0	12,742	-	-6.1
2017년	94,088	-	-10.9	8,958	-	-10.9	11,394	-	-10.6
2018년	88,175	-	-6.3	8,351	-	-6.8	10,586	-	-7.1
2019년	83,198	-	-5.6	8,283	-	-0.8	9,333	-	-11.8
2020년p	77,754	-	-6.5	7,838	-	-5.4	8,608	-	-7.8
2018. 4/4	20,347	88,175	-6.3	1,849	8,351	-6.8	2,344	10,586	-7.1
2019. 1/4	22,598	22,598	-6.0	2,234	2,234	-6.1	2,607	2,607	-11.1
2/4	20,490	43,088	-6.4	2,061	4,295	-2.7	2,327	4,934	-11.5
3/4	20,540	63,628	-6.2	1,996	6,291	-3.2	2,276	7,210	-12.5
4/4	19,570	83,198	-5.6	1,992	8,283	-0.8	2,123	9,333	-11.8
2020p.1/4	20,691	20,691	-8.4	2,094	2,094	-6.3	2,311	2,311	-11.4
2/4	19,387	40,078	-7.0	2,007	4,101	-4.5	2,169	4,480	-9.2
3/4	19,749	59,827	-6.0	1,895	5,995	-4.7	2,153	6,633	-8.0
4/4	17,927	77,754	-6.5	1,843	7,838	-5.4	1,975	8,608	-7.8
2018.11월	6,763	81,949	-6.2	609	7,784	-6.9	809	9,859	-7.0
12월	6,226	88,175	-6.3	567	8,351	-6.8	727	10,586	-7.1
2019. 1월	8,337	8,337	-5.4	862	862	-1.4	959	959	-8.1
2월	7,031	15,368	-4.4	646	1,508	-8.4	784	1,743	-12.1
3월	7,230	22,598	-6.0	726	2,234	-6.1	864	2,607	-11.1
4월	6,996	29,594	-5.7	730	2,964	-4.7	841	3,448	-10.4
5월	6,858	36,452	-6.4	697	3,661	-3.2	765	4,213	-10.9
6월	6,636	43,088	-6.4	634	4,295	-2.7	721	4,934	-11.5
7월	7,026	50,114	-6.0	704	4,999	-2.1	820	5,754	-11.9
8월	6,721	56,835	-6.4	693	5,692	-2.0	759	6,513	-12.2
9월	6,793	63,628	-6.2	599	6,291	-3.2	697	7,210	-12.5
10월	7,102	70,730	-5.9	707	6,998	-2.5	788	7,998	-11.6
11월	6,607	77,337	-5.6	660	7,658	-1.6	679	8,677	-12.0
12월	5,861	83,198	-5.6	625	8,283	-0.8	656	9,333	-11.8
2020p.1월	7,428	7,428	-10.9	721	721	-16.4	855	855	-10.8
2월	6,422	13,850	-9.9	651	1,372	-9.0	730	1,586	-9.0
3월	6,842	20,691	-8.4	722	2,094	-6.3	725	2,311	-11.4
4월	6,464	27,155	-8.2	688	2,782	-6.1	738	3,049	-11.6
5월	6,590	33,746	-7.4	647	3,429	-6.3	722	3,771	-10.5
6월	6,333	40,078	-7.0	672	4,101	-4.5	709	4,480	-9.2
7월	6,536	46,615	-7.0	620	4,720	-5.6	713	5,194	-9.7
8월	6,453	53,068	-6.6	599	5,319	-6.5	725	5,919	-9.1
9월	6,759	59,827	-6.0	676	5,995	-4.7	714	6,633	-8.0
10월	6,297	66,124	-6.5	653	6,648	-5.0	707	7,341	-8.2
11월	5,824	71,948	-7.0	587	7,235	-5.5	632	7,973	-8.1
12월	5,806	77,754	-6.5	604	7,838	-5.4	635	8,608	-7.8
2021p.1월	7,250	7,250	-2.4	737	737	2.2	773	773	-9.6
2월	6,324	13,575	-2.0	590	1,328	-3.2	666	1,439	-9.3



	총 남			전 북			전 남		
	출생아 수	누계	전년 누계비	출생아 수	누계	전년 누계비	출생아 수	누계	전년 누계비
2015년	18,604	-	2.2	14,087	-	-1.0	15,061	-	1.6
2016년	17,302	-	-7.0	12,698	-	-9.9	13,980	-	-7.2
2017년	15,670	-	-9.4	11,348	-	-10.6	12,354	-	-11.6
2018년	14,380	-	-8.2	10,001	-	-11.9	11,238	-	-9.0
2019년	13,228	-	-8.0	8,971	-	-10.3	10,832	-	-3.6
2020년p	11,949	-	-9.7	8,172	-	-8.9	9,743	-	-10.1
2018. 4/4	3,191	14,380	-8.2	2,231	10,001	-11.9	2,557	11,238	-9.0
2019. 1/4	3,688	3,688	-8.7	2,382	2,382	-15.1	2,992	2,992	-4.4
2/4	3,361	7,049	-7.2	2,320	4,702	-11.3	2,692	5,684	-4.5
3/4	3,186	10,235	-8.5	2,165	6,867	-11.6	2,666	8,350	-3.8
4/4	2,993	13,228	-8.0	2,104	8,971	-10.3	2,482	10,832	-3.6
2020p.1/4	3,299	3,299	-10.5	2,139	2,139	-10.2	2,696	2,696	-9.9
2/4	3,004	6,303	-10.6	2,042	4,181	-11.1	2,368	5,064	-10.9
3/4	3,042	9,346	-8.7	2,071	6,251	-9.0	2,517	7,581	-9.2
4/4	3,010	11,949	-9.7	1,921	8,172	-8.9	2,162	9,743	-10.1
2018.11월	1,111	13,411	-7.9	784	9,361	-11.6	849	10,448	-8.9
12월	969	14,380	-8.2	640	10,001	-11.9	790	11,238	-9.0
2019. 1월	1,327	1,327	-6.8	859	859	-13.6	1,117	1,117	3.7
2월	1,170	2,497	-6.1	712	1,571	-17.7	920	2,037	-0.9
3월	1,191	3,688	-8.7	811	2,382	-15.1	955	2,992	-4.4
4월	1,179	4,867	-7.0	810	3,192	-13.1	924	3,916	-4.6
5월	1,101	5,968	-7.6	783	3,975	-11.8	931	4,847	-4.2
6월	1,081	7,049	-7.2	727	4,702	-11.3	837	5,684	-4.5
7월	1,130	8,179	-7.0	693	5,395	-11.8	909	6,593	-3.8
8월	1,078	9,257	-7.4	733	6,128	-11.9	866	7,459	-4.0
9월	978	10,235	-8.5	739	6,867	-11.6	891	8,350	-3.8
10월	1,063	11,298	-8.1	746	7,613	-11.2	884	9,234	-3.8
11월	1,019	12,317	-8.2	724	8,337	-10.9	829	10,063	-3.7
12월	911	13,228	-8.0	634	8,971	-10.3	769	10,832	-3.6
2020p.1월	1,207	1,207	-9.1	743	743	-13.5	958	958	-14.2
2월	986	2,193	-12.2	657	1,400	-10.9	827	1,785	-12.4
3월	1,106	3,299	-10.5	739	2,139	-10.2	912	2,696	-9.9
4월	1,064	4,363	-10.4	740	2,879	-9.8	791	3,487	-10.9
5월	966	5,329	-10.7	691	3,570	-10.2	807	4,294	-11.4
6월	974	6,303	-10.6	611	4,181	-11.1	770	5,064	-10.9
7월	1,039	7,343	-10.2	679	4,859	-9.9	868	5,932	-10.0
8월	997	8,339	-9.9	693	5,552	-9.4	833	6,765	-9.3
9월	1,006	9,346	-8.7	699	6,251	-9.0	817	7,581	-9.2
10월	912	10,258	-9.2	643	6,894	-9.4	750	8,331	-9.8
11월	913	11,171	-9.3	637	7,531	-9.7	724	9,055	-10.0
12월	778	11,949	-9.7	641	8,172	-8.9	688	9,743	-10.1
2021p.1월	1,037	1,037	-14.1	739	739	-0.6	882	882	-8.0
2월	900	1,937	-11.7	627	1,366	-2.4	687	1,569	-12.1

(단위: 명, %)

	경 북			경 남			제 주		
	출생아 수	누계	전년 누계비	출생아 수	누계	전년 누계비	출생아 수	누계	전년 누계비
2015년	22,310	-	1.1	29,537	-	-0.8	5,600	-	1.3
2016년	20,616	-	-7.6	27,138	-	-8.1	5,494	-	-1.9
2017년	17,957	-	-12.9	23,849	-	-12.1	5,037	-	-8.3
2018년	16,079	-	-10.5	21,224	-	-11.0	4,781	-	-5.1
2019년	14,472	-	-10.0	19,250	-	-9.3	4,500	-	-5.9
2020년p	12,878	-	-11.0	16,839	-	-12.5	3,987	-	-11.4
2018. 4/4	3,668	16,079	-10.5	4,759	21,224	-11.0	1,131	4,781	-5.1
2019. 1/4	4,087	4,087	-8.3	5,400	5,400	-9.1	1,243	1,243	-4.0
2/4	3,612	7,699	-9.6	4,730	10,130	-10.5	1,079	2,322	-5.8
3/4	3,424	11,123	-10.4	4,640	14,770	-10.3	1,090	3,412	-6.5
4/4	3,349	14,472	-10.0	4,480	19,250	-9.3	1,088	4,500	-5.9
2020p.1/4	3,581	3,581	-12.4	4,576	4,576	-15.3	1,127	1,127	-9.4
2/4	3,236	6,817	-11.5	4,264	8,840	-12.7	970	2,097	-9.7
3/4	3,189	10,006	-10.0	4,332	13,172	-10.8	1,003	3,100	-9.1
4/4	2,872	12,878	-11.0	3,667	16,839	-12.5	886	3,987	-11.4
2018.11월	1,246	14,920	-10.5	1,655	19,825	-10.7	404	4,451	-4.8
12월	1,159	16,079	-10.5	1,399	21,224	-11.0	330	4,781	-5.1
2019. 1월	1,478	1,478	-5.9	2,019	2,019	-2.7	455	455	-3.2
2월	1,230	2,708	-6.8	1,717	3,736	-4.7	379	834	-1.4
3월	1,379	4,087	-8.3	1,664	5,400	-9.1	409	1,243	-4.0
4월	1,214	5,301	-8.3	1,690	7,090	-8.2	408	1,651	-1.5
5월	1,174	6,475	-9.8	1,569	8,659	-10.1	349	2,000	-3.4
6월	1,224	7,699	-9.6	1,471	10,130	-10.5	322	2,322	-5.8
7월	1,194	8,893	-9.7	1,553	11,683	-10.6	372	2,694	-6.1
8월	1,110	10,003	-10.7	1,515	13,198	-11.2	357	3,051	-6.5
9월	1,120	11,123	-10.4	1,572	14,770	-10.3	361	3,412	-6.5
10월	1,239	12,362	-9.6	1,654	16,424	-9.6	378	3,790	-6.4
11월	1,159	13,521	-9.4	1,490	17,914	-9.6	349	4,139	-7.0
12월	951	14,472	-10.0	1,336	19,250	-9.3	361	4,500	-5.9
2020p.1월	1,278	1,278	-13.5	1,634	1,634	-19.1	433	433	-4.9
2월	1,134	2,412	-10.9	1,454	3,088	-17.4	353	786	-5.8
3월	1,169	3,581	-12.4	1,488	4,576	-15.3	340	1,127	-9.4
4월	1,119	4,700	-11.3	1,474	6,050	-14.7	338	1,465	-11.3
5월	1,102	5,802	-10.4	1,405	7,455	-13.9	310	1,775	-11.2
6월	1,015	6,817	-11.5	1,385	8,840	-12.7	321	2,097	-9.7
7월	1,048	7,865	-11.6	1,467	10,307	-11.8	333	2,430	-9.8
8월	1,018	8,883	-11.2	1,344	11,651	-11.7	330	2,761	-9.5
9월	1,123	10,006	-10.0	1,521	13,172	-10.8	339	3,100	-9.1
10월	1,067	11,073	-10.4	1,319	14,491	-11.8	305	3,406	-10.1
11월	944	12,016	-11.1	1,186	15,677	-12.5	276	3,682	-11.0
12월	861	12,878	-11.0	1,162	16,839	-12.5	304	3,987	-11.4
2021p.1월	1,131	1,131	-11.5	1,506	1,506	-7.8	359	359	-16.9
2월	1,017	2,149	-10.9	1,330	2,836	-8.2	310	669	-14.9

### 3. 사망

(단위: 명, %)

	전 국					서 울			부 산		
	사망자 수	전년 동월차	전년 동월비	누계	전년 누계비	사망자 수	누계	전년 누계비	사망자 수	누계	전년 누계비
2015년	275,895	8,203	-	-	3.1	43,053	-	2.1	20,820	-	2.9
2016년	280,827	4,932	-	-	1.8	43,540	-	1.1	21,074	-	1.2
2017년	285,534	4,707	-	-	1.7	42,932	-	-1.4	21,434	-	1.7
2018년	298,820	13,286	-	-	4.7	45,219	-	5.3	22,570	-	5.3
2019년	295,110	-3,710	-	-	-1.2	43,829	-	-3.1	22,260	-	-1.4
2020년p	305,127	10,017	-	-	3.4	45,521	-	3.9	22,991	-	3.3
2018. 4/4	75,733	-178	-0.2	298,820	4.7	11,455	45,219	5.3	5,686	22,570	5.3
2019. 1/4	75,269	-6,534	-8.0	75,269	-8.0	11,078	11,078	-9.2	5,739	5,739	-6.4
2/4	71,645	1,090	1.5	146,914	-3.6	10,633	21,711	-5.1	5,375	11,114	-4.0
3/4	70,493	-236	-0.3	217,407	-2.5	10,628	32,339	-4.2	5,249	16,363	-3.1
4/4	77,703	1,970	2.6	295,110	-1.2	11,490	43,829	-3.1	5,897	22,260	-1.4
2020p.1/4	79,698	4,429	5.9	79,698	5.9	11,820	11,820	6.7	5,990	5,990	4.4
2/4	72,673	1,028	1.4	152,371	3.7	10,802	22,622	4.2	5,497	11,487	3.4
3/4	73,718	3,225	4.6	226,090	4.0	11,050	33,672	4.1	5,600	17,087	4.4
4/4	79,038	1,335	1.7	305,127	3.4	11,850	45,521	3.9	5,903	22,991	3.3
2018.11월	24,200	-204	-0.8	272,297	5.3	3,656	41,096	5.3	1,776	20,586	6.5
12월	26,523	-360	-1.3	298,820	4.7	4,123	45,219	5.3	1,984	22,570	5.3
2019. 1월	27,366	-4,184	-13.3	27,366	-13.3	3,975	3,975	-14.1	2,161	2,161	-11.8
2월	22,918	-2,083	-8.3	50,284	-11.1	3,391	7,366	-12.7	1,717	3,878	-9.3
3월	24,985	-267	-1.1	75,269	-8.0	3,712	11,078	-9.2	1,861	5,739	-6.4
4월	23,833	-130	-0.5	99,102	-6.3	3,592	14,670	-7.6	1,782	7,521	-5.7
5월	24,756	760	3.2	123,858	-4.5	3,599	18,269	-6.1	1,870	9,391	-4.6
6월	23,056	460	2.0	146,914	-3.6	3,442	21,711	-5.1	1,723	11,114	-4.0
7월	23,216	-670	-2.8	170,130	-3.5	3,486	25,197	-5.0	1,799	12,913	-3.4
8월	23,707	-230	-1.0	193,837	-3.2	3,581	28,778	-5.1	1,789	14,702	-2.6
9월	23,570	664	2.9	217,407	-2.5	3,561	32,339	-4.2	1,661	16,363	-3.1
10월	25,569	559	2.2	242,976	-2.1	3,798	36,137	-3.5	1,950	18,313	-2.6
11월	25,412	1,212	5.0	268,388	-1.4	3,786	39,923	-2.9	1,934	20,247	-1.6
12월	26,722	199	0.8	295,110	-1.2	3,906	43,829	-3.1	2,013	22,260	-1.4
2020p.1월	28,415	1,049	3.8	28,415	3.8	4,199	4,199	5.6	2,139	2,139	-1.0
2월	25,430	2,512	11.0	53,845	7.1	3,759	7,958	8.0	1,923	4,062	4.7
3월	25,853	868	3.5	79,698	5.9	3,862	11,820	6.7	1,928	5,990	4.4
4월	24,676	843	3.5	104,375	5.3	3,666	15,486	5.6	1,877	7,867	4.6
5월	24,344	-412	-1.7	128,719	3.9	3,657	19,143	4.8	1,828	9,695	3.2
6월	23,652	596	2.6	152,371	3.7	3,479	22,622	4.2	1,792	11,487	3.4
7월	24,013	797	3.4	176,384	3.7	3,623	26,245	4.2	1,840	13,327	3.2
8월	25,305	1,598	6.7	201,689	4.1	3,709	29,953	4.1	1,911	15,238	3.6
9월	24,401	831	3.5	226,090	4.0	3,718	33,672	4.1	1,849	17,087	4.4
10월	26,517	948	3.7	252,607	4.0	4,046	37,718	4.4	1,967	19,055	4.0
11월	25,622	210	0.8	278,229	3.7	3,820	41,537	4.0	1,920	20,974	3.6
12월	26,899	177	0.7	305,127	3.4	3,984	45,521	3.9	2,016	22,991	3.3
2021p.1월	27,181	-1,235	-4.3	27,181	-4.3	4,090	4,090	-2.6	2,098	2,098	-1.9
2월	23,774	-1,656	-6.5	50,955	-5.4	3,606	7,696	-3.3	1,795	3,893	-4.2

- 사망 -

(단위: 명, %)

	대 구			인 천			광 주		
	사망자 수	누계	전년 누계비	사망자 수	누계	전년 누계비	사망자 수	누계	전년 누계비
2015년	13,081	-	3.5	13,452	-	0.3	7,443	-	7.3
2016년	13,502	-	3.2	14,119	-	5.0	7,247	-	-2.6
2017년	13,629	-	0.9	14,290	-	1.2	7,560	-	4.3
2018년	14,070	-	3.2	15,316	-	7.2	7,781	-	2.9
2019년	13,752	-	-2.3	15,131	-	-1.2	7,635	-	-1.9
2020년p	14,468	-	5.2	15,688	-	3.7	7,783	-	1.9
2018. 4/4	3,528	14,070	3.2	3,927	15,316	7.2	2,027	7,781	2.9
2019. 1/4	3,603	3,603	-9.2	3,777	3,777	-6.9	1,960	1,960	-6.5
2/4	3,378	6,981	-3.9	3,691	7,468	-1.8	1,828	3,788	-3.0
3/4	3,268	10,249	-2.8	3,670	11,138	-2.2	1,760	5,548	-3.6
4/4	3,503	13,752	-2.3	3,993	15,131	-1.2	2,087	7,635	-1.9
2020p.1/4	3,983	3,983	10.5	4,101	4,101	8.6	1,984	1,984	1.2
2/4	3,378	7,360	5.4	3,758	7,859	5.2	1,832	3,816	0.7
3/4	3,509	10,869	6.0	3,798	11,657	4.7	1,878	5,694	2.6
4/4	3,599	14,468	5.2	4,031	15,688	3.7	2,089	7,783	1.9
2018.11월	1,113	12,800	3.9	1,227	13,933	7.2	634	7,088	3.2
12월	1,270	14,070	3.2	1,383	15,316	7.2	693	7,781	2.9
2019. 1월	1,331	1,331	-16.6	1,375	1,375	-13.3	717	717	-8.5
2월	1,093	2,424	-12.1	1,146	2,521	-9.1	622	1,339	-5.8
3월	1,179	3,603	-9.2	1,256	3,777	-6.9	621	1,960	-6.5
4월	1,087	4,690	-7.5	1,213	4,990	-4.9	569	2,529	-8.9
5월	1,134	5,824	-6.1	1,327	6,317	-2.2	619	3,148	-5.8
6월	1,157	6,981	-3.9	1,151	7,468	-1.8	640	3,788	-3.0
7월	1,079	8,060	-4.0	1,257	8,725	-1.5	578	4,366	-3.7
8월	1,084	9,144	-3.5	1,212	9,937	-2.5	594	4,960	-3.9
9월	1,105	10,249	-2.8	1,201	11,138	-2.2	588	5,548	-3.6
10월	1,097	11,346	-2.9	1,330	12,468	-1.9	701	6,249	-3.2
11월	1,193	12,539	-2.0	1,299	13,767	-1.2	656	6,905	-2.6
12월	1,213	13,752	-2.3	1,364	15,131	-1.2	730	7,635	-1.9
2020p.1월	1,329	1,329	-0.2	1,488	1,488	8.2	682	682	-4.9
2월	1,249	2,578	6.3	1,326	2,815	11.6	620	1,302	-2.8
3월	1,405	3,983	10.5	1,286	4,101	8.6	682	1,984	1.2
4월	1,204	5,187	10.6	1,253	5,354	7.3	616	2,600	2.8
5월	1,092	6,279	7.8	1,247	6,601	4.5	614	3,214	2.1
6월	1,082	7,360	5.4	1,258	7,859	5.2	602	3,816	0.7
7월	1,160	8,521	5.7	1,244	9,103	4.3	604	4,420	1.2
8월	1,215	9,736	6.5	1,321	10,425	4.9	668	5,089	2.6
9월	1,133	10,869	6.0	1,233	11,657	4.7	606	5,694	2.6
10월	1,187	12,056	6.3	1,380	13,038	4.6	720	6,414	2.6
11월	1,188	13,244	5.6	1,286	14,324	4.0	672	7,087	2.6
12월	1,223	14,468	5.2	1,364	15,688	3.7	696	7,783	1.9
2021p.1월	1,287	1,287	-3.2	1,411	1,411	-5.2	668	668	-2.0
2월	1,043	2,330	-9.6	1,201	2,612	-7.2	608	1,276	-2.0

- 사망 -

(단위: 명, %)

	대 전			울 산			세 종		
	사망자 수	누계	전년 누계비	사망자 수	누계	전년 누계비	사망자 수	누계	전년 누계비
2015년	6,961	-	6.0	4,915	-	4.7	979	-	14.8
2016년	6,958	-	0.0	4,947	-	0.7	1,065	-	8.8
2017년	7,029	-	1.0	4,886	-	-1.2	1,159	-	8.8
2018년	7,403	-	5.3	5,349	-	9.5	1,259	-	8.6
2019년	7,502	-	1.3	5,268	-	-1.5	1,221	-	-3.0
2020년p	7,573	-	0.9	5,305	-	0.7	1,317	-	7.9
2018. 4/4	1,882	7,403	5.3	1,279	5,349	9.5	326	1,259	8.6
2019. 1/4	1,872	1,872	-4.4	1,319	1,319	-13.5	330	330	-1.2
2/4	1,895	3,767	0.9	1,227	2,546	-9.9	280	610	-0.2
3/4	1,755	5,522	0.0	1,302	3,848	-5.5	292	902	-3.3
4/4	1,980	7,502	1.3	1,420	5,268	-1.5	319	1,221	-3.0
2020p.1/4	1,951	1,951	4.2	1,341	1,341	1.7	334	334	1.2
2/4	1,767	3,718	-1.3	1,304	2,645	3.9	315	649	6.4
3/4	1,883	5,601	1.4	1,281	3,926	2.0	334	983	9.0
4/4	1,971	7,573	0.9	1,379	5,305	0.7	334	1,317	7.9
2018.11월	602	6,737	5.5	411	4,899	12.0	108	1,165	11.5
12월	666	7,403	5.3	450	5,349	9.5	94	1,259	8.6
2019. 1월	666	666	-10.4	489	489	-21.9	119	119	-11.2
2월	563	1,229	-8.8	412	901	-14.8	111	230	0.9
3월	643	1,872	-4.4	418	1,319	-13.5	100	330	-1.2
4월	638	2,510	-1.0	391	1,710	-13.9	101	431	1.4
5월	662	3,172	0.9	423	2,133	-11.7	89	520	0.0
6월	595	3,767	0.9	413	2,546	-9.9	90	610	-0.2
7월	582	4,349	-0.7	417	2,963	-9.2	99	709	-2.1
8월	566	4,915	-1.0	447	3,410	-7.4	107	816	-2.7
9월	607	5,522	0.0	438	3,848	-5.5	86	902	-3.3
10월	646	6,168	0.5	465	4,313	-3.9	123	1,025	-3.0
11월	664	6,832	1.4	449	4,762	-2.8	99	1,124	-3.5
12월	670	7,502	1.3	506	5,268	-1.5	97	1,221	-3.0
2020p.1월	699	699	5.0	451	451	-7.8	124	124	4.2
2월	627	1,326	7.9	435	886	-1.7	105	229	-0.4
3월	625	1,951	4.2	455	1,341	1.7	105	334	1.2
4월	606	2,557	1.9	424	1,765	3.2	107	441	2.3
5월	580	3,138	-1.1	456	2,222	4.2	105	546	5.0
6월	581	3,718	-1.3	423	2,645	3.9	103	649	6.4
7월	613	4,332	-0.4	428	3,073	3.7	124	773	9.0
8월	659	4,991	1.5	427	3,501	2.7	93	866	6.2
9월	611	5,601	1.4	425	3,926	2.0	117	983	9.0
10월	690	6,292	2.0	451	4,377	1.5	111	1,094	6.8
11월	627	6,918	1.3	469	4,846	1.8	110	1,204	7.1
12월	654	7,573	0.9	459	5,305	0.7	113	1,317	7.9
2021p.1월	640	640	-8.5	498	498	10.5	107	107	-13.3
2월	625	1,265	-4.6	420	918	3.6	111	218	-4.8

- 사망 -

(단위: 명, %)

	경 기			강 원			충 북		
	사망자 수	누계	전년 누계비	사망자 수	누계	전년 누계비	사망자 수	누계	전년 누계비
2015년	53,005	-	3.1	11,301	-	2.7	10,638	-	4.6
2016년	55,215	-	4.2	11,437	-	1.2	10,787	-	1.4
2017년	56,852	-	3.0	11,545	-	0.9	11,104	-	2.9
2018년	60,050	-	5.6	11,976	-	3.7	11,334	-	2.1
2019년	60,568	-	0.9	11,906	-	-0.6	11,363	-	0.3
2020년p	62,811	-	3.7	12,184	-	2.3	11,600	-	2.1
2018. 4/4	15,263	60,050	5.6	3,023	11,976	3.7	2,901	11,334	2.1
2019. 1/4	15,338	15,338	-6.3	2,999	2,999	-8.4	2,885	2,885	-9.0
2/4	14,739	30,077	-1.6	2,924	5,923	-3.7	2,756	5,641	-3.3
3/4	14,598	44,675	-0.3	2,872	8,795	-1.8	2,712	8,353	-0.9
4/4	15,893	60,568	0.9	3,111	11,906	-0.6	3,010	11,363	0.3
2020p.1/4	16,204	16,204	5.6	3,203	3,203	6.8	3,069	3,069	6.4
2/4	15,101	31,305	4.1	2,906	6,109	3.1	2,740	5,809	3.0
3/4	15,106	46,410	3.9	2,941	9,050	2.9	2,727	8,536	2.2
4/4	16,401	62,811	3.7	3,134	12,184	2.3	3,064	11,600	2.1
2018.11월	4,931	54,760	6.3	964	10,906	4.1	965	10,301	3.1
12월	5,290	60,050	5.6	1,070	11,976	3.7	1,033	11,334	2.1
2019. 1월	5,524	5,524	-10.6	1,094	1,094	-15.3	1,024	1,024	-17.5
2월	4,736	10,260	-8.5	936	2,030	-11.0	893	1,917	-12.9
3월	5,078	15,338	-6.3	969	2,999	-8.4	968	2,885	-9.0
4월	4,927	20,265	-4.0	1,027	4,026	-4.7	983	3,868	-4.5
5월	5,119	25,384	-2.4	989	5,015	-4.2	929	4,797	-3.3
6월	4,693	30,077	-1.6	908	5,923	-3.7	844	5,641	-3.3
7월	4,714	34,791	-1.5	911	6,834	-3.9	914	6,555	-2.7
8월	4,816	39,607	-1.4	997	7,831	-2.1	906	7,461	-1.3
9월	5,068	44,675	-0.3	964	8,795	-1.8	892	8,353	-0.9
10월	5,105	49,780	-0.1	1,057	9,852	-0.9	1,011	9,364	0.3
11월	5,241	55,021	0.5	977	10,829	-0.7	999	10,363	0.6
12월	5,547	60,568	0.9	1,077	11,906	-0.6	1,000	11,363	0.3
2020p.1월	5,835	5,835	5.6	1,175	1,175	7.4	1,093	1,093	6.8
2월	5,071	10,906	6.3	1,041	2,216	9.1	992	2,085	8.8
3월	5,298	16,204	5.6	987	3,203	6.8	983	3,069	6.4
4월	5,067	21,271	5.0	966	4,169	3.5	906	3,975	2.8
5월	5,063	26,334	3.7	1,000	5,169	3.1	920	4,895	2.0
6월	4,970	31,305	4.1	940	6,109	3.1	914	5,809	3.0
7월	4,906	36,211	4.1	937	7,046	3.1	926	6,734	2.7
8월	5,188	41,399	4.5	1,028	8,074	3.1	898	7,633	2.3
9월	5,011	46,410	3.9	976	9,050	2.9	903	8,536	2.2
10월	5,381	51,791	4.0	1,028	10,078	2.3	1,016	9,552	2.0
11월	5,417	57,208	4.0	1,015	11,093	2.4	1,013	10,565	1.9
12월	5,603	62,811	3.7	1,091	12,184	2.3	1,035	11,600	2.1
2021p.1월	5,767	5,767	-1.2	1,061	1,061	-9.7	1,014	1,014	-7.2
2월	5,049	10,816	-0.8	969	2,031	-8.3	957	1,972	-5.5

- 사망 -

(단위: 명, %)

	총 남			전 북			전 남		
	사망자 수	누계	전년 누계비	사망자 수	누계	전년 누계비	사망자 수	누계	전년 누계비
2015년	14,469	-	2.3	13,721	-	1.2	16,543	-	3.1
2016년	14,600	-	0.9	14,062	-	2.5	16,561	-	0.1
2017년	15,321	-	4.9	14,295	-	1.7	16,848	-	1.7
2018년	15,802	-	3.1	14,552	-	1.8	17,219	-	2.2
2019년	15,596	-	-1.3	14,525	-	-0.2	16,787	-	-2.5
2020년p	16,042	-	2.9	14,705	-	1.2	17,451	-	4.0
2018. 4/4	4,074	15,802	3.1	3,678	14,552	1.8	4,373	17,219	2.2
2019. 1/4	3,971	3,971	-9.1	3,749	3,749	-6.1	4,406	4,406	-5.7
2/4	3,781	7,752	-3.3	3,516	7,265	-2.1	4,054	8,460	-3.5
3/4	3,718	11,470	-2.2	3,435	10,700	-1.6	3,935	12,395	-3.5
4/4	4,126	15,596	-1.3	3,825	14,525	-0.2	4,392	16,787	-2.5
2020p.1/4	4,164	4,164	4.9	3,804	3,804	1.5	4,630	4,630	5.1
2/4	3,729	7,893	1.8	3,534	7,338	1.0	4,170	8,800	4.0
3/4	3,953	11,846	3.3	3,550	10,888	1.8	4,141	12,941	4.4
4/4	4,196	16,042	2.9	3,817	14,705	1.2	4,510	17,451	4.0
2018.11월	1,312	14,419	3.8	1,196	13,265	2.2	1,444	15,725	2.6
12월	1,383	15,802	3.1	1,287	14,552	1.8	1,494	17,219	2.2
2019. 1월	1,396	1,396	-15.2	1,457	1,457	-5.8	1,616	1,616	-7.9
2월	1,200	2,596	-13.2	1,054	2,511	-8.9	1,323	2,939	-10.6
3월	1,375	3,971	-9.1	1,238	3,749	-6.1	1,467	4,406	-5.7
4월	1,227	5,198	-7.5	1,161	4,910	-4.2	1,306	5,712	-6.9
5월	1,313	6,511	-5.0	1,221	6,131	-3.1	1,431	7,143	-4.6
6월	1,241	7,752	-3.3	1,134	7,265	-2.1	1,317	8,460	-3.5
7월	1,216	8,968	-3.5	1,114	8,379	-2.0	1,299	9,759	-3.2
8월	1,241	10,209	-3.3	1,189	9,568	-1.6	1,331	11,090	-3.7
9월	1,261	11,470	-2.2	1,132	10,700	-1.6	1,305	12,395	-3.5
10월	1,345	12,815	-2.2	1,299	11,999	-0.6	1,445	13,840	-3.1
11월	1,390	14,205	-1.5	1,219	13,218	-0.4	1,438	15,278	-2.8
12월	1,391	15,596	-1.3	1,307	14,525	-0.2	1,509	16,787	-2.5
2020p.1월	1,495	1,495	7.1	1,353	1,353	-7.2	1,645	1,645	1.8
2월	1,331	2,826	8.9	1,244	2,596	3.4	1,514	3,158	7.5
3월	1,338	4,164	4.9	1,208	3,804	1.5	1,471	4,630	5.1
4월	1,320	5,484	5.5	1,205	5,009	2.0	1,426	6,056	6.0
5월	1,209	6,694	2.8	1,167	6,176	0.7	1,423	7,479	4.7
6월	1,199	7,893	1.8	1,162	7,338	1.0	1,320	8,800	4.0
7월	1,314	9,207	2.7	1,126	8,464	1.0	1,331	10,131	3.8
8월	1,385	10,592	3.8	1,218	9,683	1.2	1,397	11,528	4.0
9월	1,254	11,846	3.3	1,205	10,888	1.8	1,412	12,941	4.4
10월	1,420	13,266	3.5	1,323	12,211	1.8	1,515	14,456	4.4
11월	1,369	14,635	3.0	1,210	13,421	1.5	1,409	15,864	3.8
12월	1,407	16,042	2.9	1,284	14,705	1.2	1,587	17,451	4.0
2021p.1월	1,422	1,422	-4.9	1,313	1,313	-3.0	1,564	1,564	-4.9
2월	1,177	2,599	-8.0	1,132	2,445	-5.8	1,299	2,863	-9.4

- 사망 -

(단위: 명, %)

	경 북			경 남			제 주		
	사망자 수	누계	전년 누계비	사망자 수	누계	전년 누계비	사망자 수	누계	전년 누계비
2015년	20,862	-	2.7	21,313	-	5.3	3,339	-	1.2
2016년	20,978	-	0.6	21,193	-	-0.6	3,542	-	6.1
2017년	21,278	-	1.4	21,634	-	2.1	3,738	-	5.5
2018년	22,289	-	4.8	22,719	-	5.0	3,912	-	4.7
2019년	21,703	-	-2.6	22,105	-	-2.7	3,959	-	1.2
2020년p	22,818	-	5.1	22,915	-	3.7	3,955	-	-0.1
2018. 4/4	5,607	22,289	4.8	5,734	22,719	5.0	970	3,912	4.7
2019. 1/4	5,600	5,600	-9.9	5,574	5,574	-12.2	1,069	1,069	-4.0
2/4	5,214	10,814	-6.0	5,374	10,948	-6.2	980	2,049	0.5
3/4	5,127	15,941	-4.4	5,253	16,201	-4.6	919	2,968	0.9
4/4	5,762	21,703	-2.6	5,904	22,105	-2.7	991	3,959	1.2
2020p.1/4	6,118	6,118	9.3	5,929	5,929	6.4	1,075	1,075	0.6
2/4	5,487	11,606	7.3	5,432	11,361	3.8	920	1,995	-2.6
3/4	5,386	16,992	6.6	5,650	17,011	5.0	930	2,926	-1.4
4/4	5,826	22,818	5.1	5,904	22,915	3.7	1,030	3,955	-0.1
2018.11월	1,716	20,336	5.9	1,830	20,705	5.9	315	3,576	5.5
12월	1,953	22,289	4.8	2,014	22,719	5.0	336	3,912	4.7
2019. 1월	2,018	2,018	-17.9	2,031	2,031	-16.7	373	373	-17.1
2월	1,676	3,694	-15.9	1,701	3,732	-14.1	344	717	-8.8
3월	1,906	5,600	-9.9	1,842	5,574	-12.2	352	1,069	-4.0
4월	1,710	7,310	-8.9	1,781	7,355	-9.8	338	1,407	-1.2
5월	1,818	9,128	-7.0	1,891	9,246	-6.8	322	1,729	-1.6
6월	1,686	10,814	-6.0	1,702	10,948	-6.2	320	2,049	0.5
7월	1,694	12,508	-5.9	1,765	12,713	-5.6	292	2,341	-0.8
8월	1,745	14,253	-4.9	1,769	14,482	-5.0	333	2,674	1.4
9월	1,688	15,941	-4.4	1,719	16,201	-4.6	294	2,968	0.9
10월	1,896	17,837	-4.2	1,956	18,157	-3.8	345	3,313	1.6
11월	1,839	19,676	-3.2	1,907	20,064	-3.1	322	3,635	1.6
12월	2,027	21,703	-2.6	2,041	22,105	-2.7	324	3,959	1.2
2020p.1월	2,164	2,164	7.2	2,171	2,171	6.9	374	374	0.3
2월	1,988	4,152	12.4	1,862	4,033	8.1	343	717	0.0
3월	1,967	6,118	9.3	1,895	5,929	6.4	358	1,075	0.6
4월	1,864	7,982	9.2	1,814	7,743	5.3	353	1,428	1.5
5월	1,856	9,838	7.8	1,836	9,579	3.6	291	1,719	-0.6
6월	1,768	11,606	7.3	1,783	11,361	3.8	276	1,995	-2.6
7월	1,687	13,292	6.3	1,868	13,229	4.1	280	2,275	-2.8
8월	1,924	15,216	6.8	1,946	15,175	4.8	316	2,591	-3.1
9월	1,775	16,992	6.6	1,836	17,011	5.0	335	2,926	-1.4
10월	1,897	18,889	5.9	2,035	19,046	4.9	350	3,276	-1.1
11월	1,911	20,800	5.7	1,846	20,892	4.1	340	3,615	-0.5
12월	2,018	22,818	5.1	2,023	22,915	3.7	340	3,955	-0.1
2021p.1월	1,868	1,868	-13.6	2,034	2,034	-6.3	338	338	-9.6
2월	1,713	3,581	-13.7	1,755	3,789	-6.1	314	652	-9.1



#### 4. 혼인

(단위: 건, %)

	전 국					서 울			부 산		
	혼인 건수	전년 동월차	전년 동월비	누계	전년 누계비	혼인 건수	누계	전년 누계비	혼인 건수	누계	전년 누계비
2015년	302,828	-2,679	-	-	-0.9	64,193	-	-1.0	18,553	-	-2.0
2016년	281,635	-21,193	-	-	-7.0	57,643	-	-10.2	17,113	-	-7.8
2017년	264,455	-17,180	-	-	-6.1	53,776	-	-6.7	15,677	-	-8.4
2018년	257,622	-6,833	-	-	-2.6	52,005	-	-3.3	14,781	-	-5.7
2019년	239,159	-18,463	-	-	-7.2	48,261	-	-7.2	13,780	-	-6.8
2020년	213,502	-25,657	-	-	-10.7	44,746	-	-7.3	12,128	-	-12.0
2018. 4/4	71,475	1,913	2.8	257,622	-2.6	14,563	52,005	-3.3	4,025	14,781	-5.7
2019. 1/4	59,074	-7,077	-10.7	59,074	-10.7	11,610	11,610	-12.0	3,464	3,464	-9.3
2/4	61,013	-5,203	-7.9	120,087	-9.3	12,356	23,966	-9.7	3,583	7,047	-7.5
3/4	53,312	-468	-0.9	173,399	-6.8	11,040	35,006	-6.5	2,969	10,016	-6.9
4/4	65,760	-5,715	-8.0	239,159	-7.2	13,255	48,261	-7.2	3,764	13,780	-6.8
2020. 1/4	58,280	-794	-1.3	58,280	-1.3	11,743	11,743	1.1	3,339	3,339	-3.6
2/4	50,997	-10,016	-16.4	109,277	-9.0	10,723	22,466	-6.3	2,963	6,302	-10.6
3/4	47,436	-5,876	-11.0	156,713	-9.6	10,219	32,685	-6.6	2,774	9,076	-9.4
4/4	56,789	-8,971	-13.6	213,502	-10.7	12,061	44,746	-7.3	3,052	12,128	-12.0
2018.11월	22,801	-1,828	-7.4	230,804	-2.6	4,583	46,441	-3.5	1,253	13,262	-6.2
12월	26,818	-767	-2.8	257,622	-2.6	5,564	52,005	-3.3	1,519	14,781	-5.7
2019. 1월	21,326	-3,044	-12.5	21,326	-12.5	4,053	4,053	-13.5	1,300	1,300	-11.6
2월	18,199	-809	-4.3	39,525	-8.9	3,687	7,740	-10.0	1,051	2,351	-8.7
3월	19,549	-3,224	-14.2	59,074	-10.7	3,870	11,610	-12.0	1,113	3,464	-9.3
4월	20,026	-584	-2.8	79,100	-8.8	3,977	15,587	-10.2	1,164	4,628	-7.1
5월	23,045	-1,951	-7.8	102,145	-8.6	4,696	20,283	-9.5	1,316	5,944	-7.1
6월	17,942	-2,668	-12.9	120,087	-9.3	3,683	23,966	-9.7	1,103	7,047	-7.5
7월	19,178	-913	-4.5	139,265	-8.7	3,969	27,935	-8.7	1,041	8,088	-7.7
8월	18,336	-1,009	-5.2	157,601	-8.3	3,859	31,794	-7.7	1,067	9,155	-8.0
9월	15,798	1,454	10.1	173,399	-6.8	3,212	35,006	-6.5	861	10,016	-6.9
10월	20,327	-1,529	-7.0	193,726	-6.9	4,088	39,094	-6.6	1,133	11,149	-7.2
11월	20,488	-2,313	-10.1	214,214	-7.2	4,150	43,244	-6.9	1,181	12,330	-7.0
12월	24,945	-1,873	-7.0	239,159	-7.2	5,017	48,261	-7.2	1,450	13,780	-6.8
2020. 1월	19,819	-1,507	-7.1	19,819	-7.1	3,863	3,863	-4.7	1,125	1,125	-13.5
2월	19,103	904	5.0	38,922	-1.5	3,906	7,769	0.4	1,086	2,211	-6.0
3월	19,358	-191	-1.0	58,280	-1.3	3,974	11,743	1.1	1,128	3,339	-3.6
4월	15,669	-4,357	-21.8	73,949	-6.5	3,199	14,942	-4.1	868	4,207	-9.1
5월	18,144	-4,901	-21.3	92,093	-9.8	3,859	18,801	-7.3	1,051	5,258	-11.5
6월	17,184	-758	-4.2	109,277	-9.0	3,665	22,466	-6.3	1,044	6,302	-10.6
7월	17,080	-2,098	-10.9	126,357	-9.3	3,709	26,175	-6.3	1,094	7,396	-8.6
8월	15,032	-3,304	-18.0	141,389	-10.3	3,238	29,413	-7.5	808	8,204	-10.4
9월	15,324	-474	-3.0	156,713	-9.6	3,272	32,685	-6.6	872	9,076	-9.4
10월	16,473	-3,854	-19.0	173,186	-10.6	3,537	36,222	-7.3	838	9,914	-11.1
11월	18,177	-2,311	-11.3	191,363	-10.7	3,802	40,024	-7.4	1,038	10,952	-11.2
12월	22,139	-2,806	-11.2	213,502	-10.7	4,722	44,746	-7.3	1,176	12,128	-12.0
2021p.1월	16,280	-3,539	-17.9	16,280	-17.9	3,167	3,167	-18.0	987	987	-12.3
2월	14,973	-4,130	-21.6	31,253	-19.7	3,016	6,183	-20.4	911	1,898	-14.2

- 혼인 -

(단위: 건, %)

	대 구			인 천			광 주		
	혼인 건수	누계	전년 누계비	혼인 건수	누계	전년 누계비	혼인 건수	누계	전년 누계비
2015년	12,545	-	-0.1	17,118	-	-0.8	7,945	-	-3.3
2016년	12,216	-	-2.6	16,092	-	-6.0	7,468	-	-6.0
2017년	11,392	-	-6.7	15,235	-	-5.3	7,141	-	-4.4
2018년	10,967	-	-3.7	14,850	-	-2.5	6,632	-	-7.1
2019년	9,880	-	-9.9	13,401	-	-9.8	6,297	-	-5.1
2020년	8,340	-	-15.6	11,574	-	-13.6	5,560	-	-11.7
2018. 4/4	3,016	10,967	-3.7	4,143	14,850	-2.5	1,745	6,632	-7.1
2019. 1/4	2,533	2,533	-8.3	3,351	3,351	-11.8	1,529	1,529	-9.6
2/4	2,508	5,041	-10.7	3,357	6,708	-11.6	1,611	3,140	-8.8
3/4	2,185	7,226	-9.1	3,084	9,792	-8.5	1,456	4,596	-6.0
4/4	2,654	9,880	-9.9	3,609	13,401	-9.8	1,701	6,297	-5.1
2020. 1/4	2,329	2,329	-8.1	3,272	3,272	-2.4	1,553	1,553	1.6
2/4	1,897	4,226	-16.2	2,782	6,054	-9.7	1,361	2,914	-7.2
3/4	1,793	6,019	-16.7	2,503	8,557	-12.6	1,197	4,111	-10.6
4/4	2,321	8,340	-15.6	3,017	11,574	-13.6	1,449	5,560	-11.7
2018.11월	958	9,825	-3.9	1,366	13,346	-2.4	575	5,997	-6.6
12월	1,142	10,967	-3.7	1,504	14,850	-2.5	635	6,632	-7.1
2019. 1월	981	981	-5.8	1,226	1,226	-14.6	583	583	-5.0
2월	774	1,755	-4.6	1,010	2,236	-10.1	461	1,044	-9.0
3월	778	2,533	-8.3	1,115	3,351	-11.8	485	1,529	-9.6
4월	806	3,339	-7.9	1,106	4,457	-11.2	533	2,062	-8.8
5월	965	4,304	-9.5	1,283	5,740	-10.4	635	2,697	-7.5
6월	737	5,041	-10.7	968	6,708	-11.6	443	3,140	-8.8
7월	818	5,859	-10.4	1,095	7,803	-10.4	535	3,675	-7.3
8월	751	6,610	-10.4	1,069	8,872	-9.9	514	4,189	-7.2
9월	616	7,226	-9.1	920	9,792	-8.5	407	4,596	-6.0
10월	779	8,005	-9.7	1,209	11,001	-8.2	551	5,147	-5.1
11월	836	8,841	-10.0	1,126	12,127	-9.1	521	5,668	-5.5
12월	1,039	9,880	-9.9	1,274	13,401	-9.8	629	6,297	-5.1
2020. 1월	841	841	-14.3	1,113	1,113	-9.2	529	529	-9.3
2월	735	1,576	-10.2	1,086	2,199	-1.7	502	1,031	-1.2
3월	753	2,329	-8.1	1,073	3,272	-2.4	522	1,553	1.6
4월	601	2,930	-12.2	870	4,142	-7.1	391	1,944	-5.7
5월	690	3,620	-15.9	998	5,140	-10.5	500	2,444	-9.4
6월	606	4,226	-16.2	914	6,054	-9.7	470	2,914	-7.2
7월	645	4,871	-16.9	886	6,940	-11.1	404	3,318	-9.7
8월	594	5,465	-17.3	837	7,777	-12.3	405	3,723	-11.1
9월	554	6,019	-16.7	780	8,557	-12.6	388	4,111	-10.6
10월	670	6,689	-16.4	858	9,415	-14.4	376	4,487	-12.8
11월	739	7,428	-16.0	975	10,390	-14.3	474	4,961	-12.5
12월	912	8,340	-15.6	1,184	11,574	-13.6	599	5,560	-11.7
2021p.1월	673	673	-20.0	964	964	-13.4	390	390	-26.3
2월	603	1,276	-19.0	791	1,755	-20.2	390	780	-24.3

- 혼인 -

(단위: 건, %)

	대 전			울 산			세 종		
	혼인 건수	누계	전년 누계비	혼인 건수	누계	전년 누계비	혼인 건수	누계	전년 누계비
2015년	8,805	-	-3.4	7,483	-	-2.5	1,498	-	62.8
2016년	8,325	-	-5.5	7,006	-	-6.4	1,612	-	7.6
2017년	7,697	-	-7.5	6,331	-	-9.6	1,728	-	7.2
2018년	7,377	-	-4.2	5,894	-	-6.9	2,038	-	17.9
2019년	6,602	-	-10.5	5,442	-	-7.7	2,039	-	0.0
2020년	5,976	-	-9.5	4,737	-	-13.0	1,854	-	-9.1
2018. 4/4	1,886	7,377	-4.2	1,661	5,894	-6.9	597	2,038	17.9
2019. 1/4	1,735	1,735	-4.1	1,427	1,427	-4.9	496	496	-2.7
2/4	1,637	3,372	-13.0	1,378	2,805	-7.3	541	1,037	0.4
3/4	1,411	4,783	-12.9	1,147	3,952	-6.6	411	1,448	0.5
4/4	1,819	6,602	-10.5	1,490	5,442	-7.7	591	2,039	0.0
2020. 1/4	1,602	1,602	-7.7	1,417	1,417	-0.7	457	457	-7.9
2/4	1,364	2,966	-12.0	1,139	2,556	-8.9	450	907	-12.5
3/4	1,452	4,418	-7.6	979	3,535	-10.6	424	1,331	-8.1
4/4	1,558	5,976	-9.5	1,202	4,737	-13.0	523	1,854	-9.1
2018.11월	607	6,657	-3.5	514	5,247	-7.8	177	1,803	18.4
12월	720	7,377	-4.2	647	5,894	-6.9	235	2,038	17.9
2019. 1월	596	596	-9.7	542	542	-14.2	172	172	-9.5
2월	574	1,170	-1.4	434	976	-6.2	165	337	4.3
3월	565	1,735	-4.1	451	1,427	-4.9	159	496	-2.7
4월	545	2,280	-4.0	464	1,891	-3.6	173	669	2.9
5월	640	2,920	-6.9	520	2,411	-5.3	208	877	0.6
6월	452	3,372	-13.0	394	2,805	-7.3	160	1,037	0.4
7월	503	3,875	-16.1	408	3,213	-8.6	142	1,179	1.0
8월	514	4,389	-14.0	419	3,632	-7.7	144	1,323	-0.2
9월	394	4,783	-12.9	320	3,952	-6.6	125	1,448	0.5
10월	606	5,389	-10.9	443	4,395	-7.1	196	1,644	1.1
11월	551	5,940	-10.8	466	4,861	-7.4	165	1,809	0.3
12월	662	6,602	-10.5	581	5,442	-7.7	230	2,039	0.0
2020. 1월	547	547	-8.2	489	489	-9.8	155	155	-9.9
2월	507	1,054	-9.9	454	943	-3.4	160	315	-6.5
3월	548	1,602	-7.7	474	1,417	-0.7	142	457	-7.9
4월	402	2,004	-12.1	363	1,780	-5.9	148	605	-9.6
5월	500	2,504	-14.2	407	2,187	-9.3	160	765	-12.8
6월	462	2,966	-12.0	369	2,556	-8.9	142	907	-12.5
7월	468	3,434	-11.4	327	2,883	-10.3	153	1,060	-10.1
8월	454	3,888	-11.4	322	3,205	-11.8	125	1,185	-10.4
9월	530	4,418	-7.6	330	3,535	-10.6	146	1,331	-8.1
10월	515	4,933	-8.5	325	3,860	-12.2	146	1,477	-10.2
11월	490	5,423	-8.7	360	4,220	-13.2	175	1,652	-8.7
12월	553	5,976	-9.5	517	4,737	-13.0	202	1,854	-9.1
2021p.1월	462	462	-15.5	341	341	-30.3	223	223	43.9
2월	383	845	-19.8	308	649	-31.2	110	333	5.7

- 혼인 -

(단위: 건, %)

	경 기			강 원			충 북		
	혼인 건수	누계	전년 누계비	혼인 건수	누계	전년 누계비	혼인 건수	누계	전년 누계비
2015년	73,950	-	-0.5	7,876	-	1.2	8,872	-	1.1
2016년	70,052	-	-5.3	7,468	-	-5.2	8,334	-	-6.1
2017년	66,429	-	-5.2	7,295	-	-2.3	7,990	-	-4.1
2018년	66,877	-	0.7	6,994	-	-4.1	7,827	-	-2.0
2019년	62,356	-	-6.8	6,762	-	-3.3	7,239	-	-7.5
2020년	57,814	-	-7.3	5,868	-	-13.2	6,682	-	-7.7
2018. 4/4	18,782	66,877	0.7	2,016	6,994	-4.1	2,216	7,827	-2.0
2019. 1/4	14,971	14,971	-12.9	1,609	1,609	-10.5	1,826	1,826	-11.2
2/4	15,884	30,855	-9.6	1,769	3,378	-5.2	1,827	3,653	-8.5
3/4	14,316	45,171	-6.1	1,422	4,800	-3.6	1,519	5,172	-7.8
4/4	17,185	62,356	-6.8	1,962	6,762	-3.3	2,067	7,239	-7.5
2020. 1/4	15,500	15,500	3.5	1,570	1,570	-2.4	1,816	1,816	-0.5
2/4	13,912	29,412	-4.7	1,431	3,001	-11.2	1,563	3,379	-7.5
3/4	13,020	42,432	-6.1	1,240	4,241	-11.6	1,457	4,836	-6.5
4/4	15,382	57,814	-7.3	1,627	5,868	-13.2	1,846	6,682	-7.7
2018.11월	5,947	59,880	0.8	649	6,247	-3.2	687	6,992	-1.6
12월	6,997	66,877	0.7	747	6,994	-4.1	835	7,827	-2.0
2019. 1월	5,312	5,312	-15.2	577	577	-13.8	644	644	-15.7
2월	4,591	9,903	-11.3	503	1,080	-7.2	579	1,223	-10.5
3월	5,068	14,971	-12.9	529	1,609	-10.5	603	1,826	-11.2
4월	5,204	20,175	-10.4	534	2,143	-6.6	614	2,440	-9.2
5월	5,952	26,127	-9.8	701	2,844	-4.7	669	3,109	-7.8
6월	4,728	30,855	-9.6	534	3,378	-5.2	544	3,653	-8.5
7월	5,130	35,985	-8.3	500	3,878	-5.3	531	4,184	-8.7
8월	4,836	40,821	-7.8	468	4,346	-4.6	529	4,713	-9.3
9월	4,350	45,171	-6.1	454	4,800	-3.6	459	5,172	-7.8
10월	5,207	50,378	-6.6	602	5,402	-3.5	640	5,812	-7.8
11월	5,387	55,765	-6.9	616	6,018	-3.7	666	6,478	-7.4
12월	6,591	62,356	-6.8	744	6,762	-3.3	761	7,239	-7.5
2020. 1월	5,201	5,201	-2.1	538	538	-6.8	586	586	-9.0
2월	5,069	10,270	3.7	514	1,052	-2.6	603	1,189	-2.8
3월	5,230	15,500	3.5	518	1,570	-2.4	627	1,816	-0.5
4월	4,385	19,885	-1.4	418	1,988	-7.2	453	2,269	-7.0
5월	4,915	24,800	-5.1	512	2,500	-12.1	577	2,846	-8.5
6월	4,612	29,412	-4.7	501	3,001	-11.2	533	3,379	-7.5
7월	4,725	34,137	-5.1	465	3,466	-10.6	491	3,870	-7.5
8월	4,099	38,236	-6.3	369	3,835	-11.8	477	4,347	-7.8
9월	4,196	42,432	-6.1	406	4,241	-11.6	489	4,836	-6.5
10월	4,473	46,905	-6.9	468	4,709	-12.8	489	5,325	-8.4
11월	4,979	51,884	-7.0	536	5,245	-12.8	602	5,927	-8.5
12월	5,930	57,814	-7.3	623	5,868	-13.2	755	6,682	-7.7
2021p.1월	4,226	4,226	-18.7	422	422	-21.6	493	493	-15.9
2월	4,176	8,402	-18.2	427	849	-19.3	432	925	-22.2

- 혼인 -

(단위: 건, %)

	총 남			전 북			전 남		
	혼인 건수	누계	전년 누계비	혼인 건수	누계	전년 누계비	혼인 건수	누계	전년 누계비
2015년	12,331	-	2.4	9,060	-	-1.6	9,275	-	-0.9
2016년	11,792	-	-4.4	8,216	-	-9.3	8,554	-	-7.8
2017년	10,961	-	-7.0	7,817	-	-4.9	8,049	-	-5.9
2018년	10,970	-	0.1	7,219	-	-7.6	7,587	-	-5.7
2019년	9,826	-	-10.4	7,005	-	-3.0	7,413	-	-2.3
2020년	8,493	-	-13.6	6,053	-	-13.6	6,365	-	-14.1
2018. 4/4	2,982	10,970	0.1	1,958	7,219	-7.6	2,028	7,587	-5.7
2019. 1/4	2,463	2,463	-12.9	1,826	1,826	-3.5	2,010	2,010	1.3
2/4	2,505	4,968	-13.0	1,791	3,617	-5.2	1,836	3,846	-2.9
3/4	2,174	7,142	-10.6	1,470	5,087	-3.3	1,591	5,437	-2.2
4/4	2,684	9,826	-10.4	1,918	7,005	-3.0	1,976	7,413	-2.3
2020. 1/4	2,416	2,416	-1.9	1,630	1,630	-10.7	1,919	1,919	-4.5
2/4	2,031	4,447	-10.5	1,475	3,105	-14.2	1,573	3,492	-9.2
3/4	1,862	6,309	-11.7	1,280	4,385	-13.8	1,335	4,827	-11.2
4/4	2,184	8,493	-13.6	1,668	6,053	-13.6	1,538	6,365	-14.1
2018.11월	966	9,847	0.9	628	6,481	-7.8	632	6,843	-5.0
12월	1,123	10,970	0.1	738	7,219	-7.6	744	7,587	-5.7
2019. 1월	885	885	-13.7	672	672	-3.3	745	745	5.1
2월	742	1,627	-11.8	522	1,194	-1.0	611	1,356	7.0
3월	836	2,463	-12.9	632	1,826	-3.5	654	2,010	1.3
4월	819	3,282	-12.5	615	2,441	-2.7	624	2,634	0.8
5월	946	4,228	-12.6	680	3,121	-3.2	673	3,307	-0.8
6월	740	4,968	-13.0	496	3,617	-5.2	539	3,846	-2.9
7월	816	5,784	-11.7	514	4,131	-5.3	608	4,454	-2.9
8월	725	6,509	-11.7	479	4,610	-5.8	509	4,963	-3.7
9월	633	7,142	-10.6	477	5,087	-3.3	474	5,437	-2.2
10월	814	7,956	-10.4	621	5,708	-2.5	629	6,066	-2.3
11월	847	8,803	-10.6	631	6,339	-2.2	621	6,687	-2.3
12월	1,023	9,826	-10.4	666	7,005	-3.0	726	7,413	-2.3
2020. 1월	825	825	-6.8	576	576	-14.3	647	647	-13.2
2월	830	1,655	1.7	537	1,113	-6.8	659	1,306	-3.7
3월	761	2,416	-1.9	517	1,630	-10.7	613	1,919	-4.5
4월	599	3,015	-8.1	467	2,097	-14.1	500	2,419	-8.2
5월	712	3,727	-11.8	543	2,640	-15.4	528	2,947	-10.9
6월	720	4,447	-10.5	465	3,105	-14.2	545	3,492	-9.2
7월	665	5,112	-11.6	465	3,570	-13.6	492	3,984	-10.6
8월	605	5,717	-12.2	379	3,949	-14.3	432	4,416	-11.0
9월	592	6,309	-11.7	436	4,385	-13.8	411	4,827	-11.2
10월	632	6,941	-12.8	451	4,836	-15.3	479	5,306	-12.5
11월	691	7,632	-13.3	532	5,368	-15.3	505	5,811	-13.1
12월	861	8,493	-13.6	685	6,053	-13.6	554	6,365	-14.1
2021p.1월	649	649	-21.3	457	457	-20.7	799	799	23.5
2월	605	1,254	-24.2	419	876	-21.3	510	1,309	0.2

- 혼인 -

(단위: 천, %)

	경 북			경 남			제 주		
	혼인 건수	누계	전년 누계비	혼인 건수	누계	전년 누계비	혼인 건수	누계	전년 누계비
2015년	14,273	-	0.6	18,671	-	-2.0	3,676	-	2.3
2016년	13,363	-	-6.4	17,580	-	-5.8	3,705	-	0.8
2017년	12,190	-	-8.8	15,978	-	-9.1	3,654	-	-1.4
2018년	11,687	-	-4.1	14,996	-	-6.1	3,638	-	-0.4
2019년	10,637	-	-9.0	13,613	-	-9.2	3,358	-	-7.7
2020년	9,046	-	-15.0	11,900	-	-12.6	2,981	-	-11.2
2018. 4/4	3,252	11,687	-4.1	4,235	14,996	-6.1	995	3,638	-0.4
2019. 1/4	2,782	2,782	-11.2	3,387	3,387	-14.5	816	816	-14.8
2/4	2,693	5,475	-11.1	3,406	6,793	-11.7	887	1,703	-10.3
3/4	2,237	7,712	-8.6	2,905	9,698	-9.9	704	2,407	-8.9
4/4	2,925	10,637	-9.0	3,915	13,613	-9.2	951	3,358	-7.7
2020. 1/4	2,508	2,508	-9.8	3,374	3,374	-0.4	854	854	4.7
2/4	2,031	4,539	-17.1	2,805	6,179	-9.0	750	1,604	-5.8
3/4	1,909	6,448	-16.4	2,514	8,693	-10.4	642	2,246	-6.7
4/4	2,598	9,046	-15.0	3,207	11,900	-12.6	735	2,981	-11.2
2018.11월	1,070	10,489	-3.7	1,389	13,321	-7.3	342	3,286	0.3
12월	1,198	11,687	-4.1	1,675	14,996	-6.1	352	3,638	-0.4
2019. 1월	1,028	1,028	-16.7	1,253	1,253	-15.2	309	309	-11.0
2월	822	1,850	-11.7	1,055	2,308	-12.4	263	572	-5.9
3월	932	2,782	-11.2	1,079	3,387	-14.5	244	816	-14.8
4월	906	3,688	-9.1	1,112	4,499	-12.1	334	1,150	-6.8
5월	1,020	4,708	-9.5	1,279	5,778	-11.5	319	1,469	-9.0
6월	767	5,475	-11.1	1,015	6,793	-11.7	234	1,703	-10.3
7월	816	6,291	-10.7	1,035	7,828	-11.6	270	1,973	-9.9
8월	741	7,032	-10.2	1,071	8,899	-11.2	226	2,199	-10.2
9월	680	7,712	-8.6	799	9,698	-9.9	208	2,407	-8.9
10월	872	8,584	-8.9	1,182	10,880	-8.8	272	2,679	-9.0
11월	897	9,481	-9.6	1,177	12,057	-9.5	295	2,974	-9.5
12월	1,156	10,637	-9.0	1,556	13,613	-9.2	384	3,358	-7.7
2020. 1월	924	924	-10.1	1,197	1,197	-4.5	282	282	-8.7
2월	754	1,678	-9.3	1,115	2,312	0.2	276	558	-2.4
3월	830	2,508	-9.8	1,062	3,374	-0.4	296	854	4.7
4월	664	3,172	-14.0	877	4,251	-5.5	245	1,099	-4.4
5월	657	3,829	-18.7	1,016	5,267	-8.8	283	1,382	-5.9
6월	710	4,539	-17.1	912	6,179	-9.0	222	1,604	-5.8
7월	707	5,246	-16.6	891	7,070	-9.7	206	1,810	-8.3
8월	585	5,831	-17.1	808	7,878	-11.5	220	2,030	-7.7
9월	617	6,448	-16.4	815	8,693	-10.4	216	2,246	-6.7
10월	774	7,222	-15.9	985	9,678	-11.0	205	2,451	-8.5
11월	811	8,033	-15.3	972	10,650	-11.7	226	2,677	-10.0
12월	1,013	9,046	-15.0	1,250	11,900	-12.6	304	2,981	-11.2
2021p.1월	687	687	-25.6	881	881	-26.4	233	233	-17.4
2월	633	1,320	-21.3	841	1,722	-25.5	203	436	-21.9

## 5. 이혼

(단위: 건, %)

	전 국					서 울			부 산		
	이혼 건수	전년 동월차	전년 동월비	누계	전년 누계비	이혼 건수	누계	전년 누계비	이혼 건수	누계	전년 누계비
2015년	109,153	-6,357	-	-	-5.5	18,176	-	-6.7	6,649	-	-9.5
2016년	107,328	-1,825	-	-	-1.7	17,777	-	-2.2	6,859	-	3.2
2017년	106,032	-1,296	-	-	-1.2	17,083	-	-3.9	6,651	-	-3.0
2018년	108,684	2,652	-	-	2.5	16,940	-	-0.8	6,678	-	0.4
2019년	110,831	2,147	-	-	2.0	16,972	-	0.2	6,787	-	1.6
2020년	106,500	-4,331	-	-	-3.9	16,282	-	-4.1	6,497	-	-4.3
2018. 4/4	29,551	3,227	12.3	108,684	2.5	4,470	16,940	-0.8	1,804	6,678	0.4
2019. 1/4	26,966	1,265	4.9	26,966	4.9	4,135	4,135	4.4	1,601	1,601	-4.6
2/4	28,077	1,091	4.0	55,043	4.5	4,292	8,427	0.4	1,795	3,396	3.8
3/4	27,561	1,115	4.2	82,604	4.4	4,183	12,610	1.1	1,637	5,033	3.3
4/4	28,227	-1,324	-4.5	110,831	2.0	4,362	16,972	0.2	1,754	6,787	1.6
2020. 1/4	24,358	-2,608	-9.7	24,358	-9.7	3,647	3,647	-11.8	1,197	1,197	-25.2
2/4	26,959	-1,118	-4.0	51,317	-6.8	4,004	7,651	-9.2	1,848	3,045	-10.3
3/4	27,779	218	0.8	79,096	-4.2	4,299	11,950	-5.2	1,687	4,732	-6.0
4/4	27,404	-823	-2.9	106,500	-3.9	4,332	16,282	-4.1	1,765	6,497	-4.3
2018.11월	10,087	948	10.4	99,768	2.6	1,515	15,612	-1.0	655	6,163	0.0
12월	8,916	82	0.9	108,684	2.5	1,328	16,940	-0.8	515	6,678	0.4
2019. 1월	9,691	831	9.4	9,691	9.4	1,562	1,562	23.7	555	555	-8.4
2월	8,204	480	6.2	17,895	7.9	1,218	2,780	8.1	511	1,066	-4.3
3월	9,071	-46	-0.5	26,966	4.9	1,355	4,135	4.4	535	1,601	-4.6
4월	9,536	851	9.8	36,502	6.2	1,489	5,624	3.3	609	2,210	0.6
5월	9,861	155	1.6	46,363	5.2	1,491	7,115	1.6	643	2,853	3.7
6월	8,680	85	1.0	55,043	4.5	1,312	8,427	0.4	543	3,396	3.8
7월	9,497	170	1.8	64,540	4.1	1,468	9,895	0.1	536	3,932	2.1
8월	9,054	-239	-2.6	73,594	3.2	1,363	11,258	0.4	565	4,497	2.1
9월	9,010	1,184	15.1	82,604	4.4	1,352	12,610	1.1	536	5,033	3.3
10월	9,859	-689	-6.5	92,463	3.1	1,527	14,137	0.3	612	5,645	2.5
11월	9,199	-888	-8.8	101,662	1.9	1,481	15,618	0.0	550	6,195	0.5
12월	9,169	253	2.8	110,831	2.0	1,354	16,972	0.2	592	6,787	1.6
2020. 1월	8,830	-861	-8.9	8,830	-8.9	1,358	1,358	-13.1	450	450	-18.9
2월	8,232	28	0.3	17,062	-4.7	1,220	2,578	-7.3	490	940	-11.8
3월	7,296	-1,775	-19.6	24,358	-9.7	1,069	3,647	-11.8	257	1,197	-25.2
4월	9,257	-279	-2.9	33,615	-7.9	1,450	5,097	-9.4	723	1,920	-13.1
5월	8,927	-934	-9.5	42,542	-8.2	1,300	6,397	-10.1	601	2,521	-11.6
6월	8,775	95	1.1	51,317	-6.8	1,254	7,651	-9.2	524	3,045	-10.3
7월	9,788	291	3.1	61,105	-5.3	1,577	9,228	-6.7	666	3,711	-5.6
8월	8,455	-599	-6.6	69,560	-5.5	1,264	10,492	-6.8	493	4,204	-6.5
9월	9,536	526	5.8	79,096	-4.2	1,458	11,950	-5.2	528	4,732	-6.0
10월	9,347	-512	-5.2	88,443	-4.3	1,422	13,372	-5.4	588	5,320	-5.8
11월	8,876	-323	-3.5	97,319	-4.3	1,498	14,870	-4.8	560	5,880	-5.1
12월	9,181	12	0.1	106,500	-3.9	1,412	16,282	-4.1	617	6,497	-4.3
2021p.1월	8,373	-457	-5.2	8,373	-5.2	1,271	1,271	-6.4	505	505	12.2
2월	7,759	-473	-5.7	16,132	-5.5	1,135	2,406	-6.7	583	1,088	15.7

- 이 혼 -

(단위: 건, %)

	대 구			인 천			광 주		
	이혼 건수	누계	전년 누계비	이혼 건수	누계	전년 누계비	이혼 건수	누계	전년 누계비
2015년	4,497	-	-6.2	7,116	-	-4.1	2,842	-	-6.9
2016년	4,383	-	-2.5	7,097	-	-0.3	2,817	-	-0.9
2017년	4,380	-	-0.1	6,988	-	-1.5	2,694	-	-4.4
2018년	4,530	-	3.4	7,011	-	0.3	2,887	-	7.2
2019년	4,655	-	2.8	7,176	-	2.4	2,915	-	1.0
2020년	4,345	-	-6.7	6,931	-	-3.4	2,604	-	-10.7
2018. 4/4	1,221	4,530	3.4	1,867	7,011	0.3	805	2,887	7.2
2019. 1/4	1,196	1,196	11.8	1,740	1,740	6.5	715	715	6.4
2/4	1,173	2,369	8.6	1,845	3,585	3.6	697	1,412	2.1
3/4	1,121	3,490	5.5	1,809	5,394	4.9	760	2,172	4.3
4/4	1,165	4,655	2.8	1,782	7,176	2.4	743	2,915	1.0
2020. 1/4	946	946	-20.9	1,555	1,555	-10.6	605	605	-15.4
2/4	1,145	2,091	-11.7	1,819	3,374	-5.9	681	1,286	-8.9
3/4	1,127	3,218	-7.8	1,811	5,185	-3.9	682	1,968	-9.4
4/4	1,127	4,345	-6.7	1,746	6,931	-3.4	636	2,604	-10.7
2018.11월	418	4,165	3.7	728	6,444	0.3	261	2,648	7.5
12월	365	4,530	3.4	567	7,011	0.3	239	2,887	7.2
2019. 1월	426	426	15.1	638	638	2.9	258	258	14.2
2월	383	809	16.1	512	1,150	9.2	222	480	12.4
3월	387	1,196	11.8	590	1,740	6.5	235	715	6.4
4월	418	1,614	13.7	608	2,348	10.2	251	966	7.1
5월	410	2,024	10.7	707	3,055	6.9	247	1,213	5.7
6월	345	2,369	8.6	530	3,585	3.6	199	1,412	2.1
7월	425	2,794	9.7	556	4,141	2.1	283	1,695	4.4
8월	334	3,128	4.6	698	4,839	4.4	242	1,937	4.6
9월	362	3,490	5.5	555	5,394	4.9	235	2,172	4.3
10월	417	3,907	4.3	575	5,969	4.4	261	2,433	1.9
11월	406	4,313	3.6	636	6,605	2.5	233	2,666	0.7
12월	342	4,655	2.8	571	7,176	2.4	249	2,915	1.0
2020. 1월	368	368	-13.6	603	603	-5.5	189	189	-26.7
2월	370	738	-8.8	550	1,153	0.3	230	419	-12.7
3월	208	946	-20.9	402	1,555	-10.6	186	605	-15.4
4월	418	1,364	-15.5	623	2,178	-7.2	198	803	-16.9
5월	340	1,704	-15.8	622	2,800	-8.3	240	1,043	-14.0
6월	387	2,091	-11.7	574	3,374	-5.9	243	1,286	-8.9
7월	384	2,475	-11.4	629	4,003	-3.3	224	1,510	-10.9
8월	373	2,848	-9.0	523	4,526	-6.5	202	1,712	-11.6
9월	370	3,218	-7.8	659	5,185	-3.9	256	1,968	-9.4
10월	367	3,585	-8.2	653	5,838	-2.2	218	2,186	-10.2
11월	406	3,991	-7.5	544	6,382	-3.4	211	2,397	-10.1
12월	354	4,345	-6.7	549	6,931	-3.4	207	2,604	-10.7
2021p.1월	335	335	-9.0	614	614	1.8	202	202	6.9
2월	350	685	-7.2	549	1,163	0.9	168	370	-11.7



- 이 혼 -

(단위: 건, %)

	대 전			울 산			세 중		
	이혼 건수	누계	전년 누계비	이혼 건수	누계	전년 누계비	이혼 건수	누계	전년 누계비
2015년	2,999	-	-6.9	2,406	-	-11.9	324	-	15.7
2016년	2,890	-	-3.6	2,520	-	4.7	343	-	5.9
2017년	2,855	-	-1.2	2,519	-	0.0	465	-	35.6
2018년	3,008	-	5.4	2,658	-	5.5	485	-	4.3
2019년	3,097	-	3.0	2,534	-	-4.7	606	-	24.9
2020년	3,009	-	-2.8	2,460	-	-2.9	601	-	-0.8
2018. 4/4	868	3,008	5.4	709	2,658	5.5	127	485	4.3
2019. 1/4	747	747	8.4	583	583	-7.2	163	163	33.6
2/4	760	1,507	3.6	678	1,261	-4.0	171	334	41.5
3/4	771	2,278	6.4	666	1,927	-1.1	128	462	29.1
4/4	819	3,097	3.0	607	2,534	-4.7	144	606	24.9
2020. 1/4	703	703	-5.9	554	554	-5.0	138	138	-15.3
2/4	744	1,447	-4.0	651	1,205	-4.4	148	286	-14.4
3/4	803	2,250	-1.2	680	1,885	-2.2	151	437	-5.4
4/4	759	3,009	-2.8	575	2,460	-2.9	164	601	-0.8
2018.11월	285	2,732	4.0	242	2,440	5.5	30	445	7.0
12월	276	3,008	5.4	218	2,658	5.5	40	485	4.3
2019. 1월	258	258	9.8	230	230	-2.1	62	62	31.9
2월	217	475	5.1	124	354	-5.1	45	107	39.0
3월	272	747	8.4	229	583	-7.2	56	163	33.6
4월	267	1,014	10.2	230	813	-4.7	60	223	35.2
5월	239	1,253	3.2	230	1,043	-4.0	53	276	35.3
6월	254	1,507	3.6	218	1,261	-4.0	58	334	41.5
7월	245	1,752	4.1	244	1,505	-4.1	42	376	35.3
8월	280	2,032	3.7	212	1,717	-3.2	38	414	30.6
9월	246	2,278	6.4	210	1,927	-1.1	48	462	29.1
10월	306	2,584	5.6	206	2,133	-3.0	49	511	23.1
11월	254	2,838	3.9	205	2,338	-4.2	33	544	22.2
12월	259	3,097	3.0	196	2,534	-4.7	62	606	24.9
2020. 1월	267	267	3.5	229	229	-0.4	47	47	-24.2
2월	182	449	-5.5	169	398	12.4	47	94	-12.1
3월	254	703	-5.9	156	554	-5.0	44	138	-15.3
4월	231	934	-7.9	225	779	-4.2	45	183	-17.9
5월	270	1,204	-3.9	232	1,011	-3.1	63	246	-10.9
6월	243	1,447	-4.0	194	1,205	-4.4	40	286	-14.4
7월	335	1,782	1.7	235	1,440	-4.3	51	337	-10.4
8월	190	1,972	-3.0	217	1,657	-3.5	48	385	-7.0
9월	278	2,250	-1.2	228	1,885	-2.2	52	437	-5.4
10월	277	2,527	-2.2	188	2,073	-2.8	50	487	-4.7
11월	192	2,719	-4.2	194	2,267	-3.0	46	533	-2.0
12월	290	3,009	-2.8	193	2,460	-2.9	68	601	-0.8
2021p.1월	254	254	-4.9	223	223	-2.6	48	48	2.1
2월	186	440	-2.0	147	370	-7.0	49	97	3.2

- 이 혼 -

(단위: 건, %)

	경 기			강 원			충 북		
	이혼 건수	누계	전년 누계비	이혼 건수	누계	전년 누계비	이혼 건수	누계	전년 누계비
2015년	27,688	-	-4.2	3,484	-	-4.0	3,486	-	-5.0
2016년	26,723	-	-3.5	3,482	-	-0.1	3,446	-	-1.1
2017년	26,924	-	0.8	3,263	-	-6.3	3,461	-	0.4
2018년	27,884	-	3.6	3,418	-	4.8	3,543	-	2.4
2019년	28,453	-	2.0	3,624	-	6.0	3,699	-	4.4
2020년	27,983	-	-1.7	3,358	-	-7.3	3,492	-	-5.6
2018. 4/4	7,706	27,884	3.6	876	3,418	4.8	997	3,543	2.4
2019. 1/4	6,839	6,839	4.2	891	891	15.3	915	915	7.5
2/4	7,209	14,048	5.8	894	1,785	5.9	978	1,893	8.7
3/4	7,117	21,165	4.9	904	2,689	5.8	885	2,778	9.1
4/4	7,288	28,453	2.0	935	3,624	6.0	921	3,699	4.4
2020. 1/4	6,621	6,621	-3.2	814	814	-8.6	830	830	-9.3
2/4	7,017	13,638	-2.9	808	1,622	-9.1	874	1,704	-10.0
3/4	7,328	20,966	-0.9	853	2,475	-8.0	860	2,564	-7.7
4/4	7,017	27,983	-1.7	883	3,358	-7.3	928	3,492	-5.6
2018.11월	2,596	25,506	3.7	290	3,155	6.4	364	3,269	3.5
12월	2,378	27,884	3.6	263	3,418	4.8	274	3,543	2.4
2019. 1월	2,450	2,450	6.6	312	312	26.8	325	325	23.1
2월	2,120	4,570	6.9	295	607	25.4	281	606	16.5
3월	2,269	6,839	4.2	284	891	15.3	309	915	7.5
4월	2,446	9,285	6.5	306	1,197	9.1	334	1,249	9.0
5월	2,546	11,831	5.9	321	1,518	9.0	339	1,588	10.9
6월	2,217	14,048	5.8	267	1,785	5.9	305	1,893	8.7
7월	2,469	16,517	5.5	313	2,098	5.6	292	2,185	7.8
8월	2,285	18,802	3.7	291	2,389	3.7	285	2,470	7.8
9월	2,363	21,165	4.9	300	2,689	5.8	308	2,778	9.1
10월	2,507	23,672	3.3	322	3,011	5.1	314	3,092	6.4
11월	2,373	26,045	2.1	292	3,303	4.7	283	3,375	3.2
12월	2,408	28,453	2.0	321	3,624	6.0	324	3,699	4.4
2020. 1월	2,381	2,381	-2.8	265	265	-15.1	288	288	-11.4
2월	2,228	4,609	0.9	273	538	-11.4	270	558	-7.9
3월	2,012	6,621	-3.2	276	814	-8.6	272	830	-9.3
4월	2,406	9,027	-2.8	238	1,052	-12.1	314	1,144	-8.4
5월	2,299	11,326	-4.3	278	1,330	-12.4	278	1,422	-10.5
6월	2,312	13,638	-2.9	292	1,622	-9.1	282	1,704	-10.0
7월	2,468	16,106	-2.5	308	1,930	-8.0	303	2,007	-8.1
8월	2,347	18,453	-1.9	251	2,181	-8.7	264	2,271	-8.1
9월	2,513	20,966	-0.9	294	2,475	-8.0	293	2,564	-7.7
10월	2,406	23,372	-1.3	318	2,793	-7.2	339	2,903	-6.1
11월	2,223	25,595	-1.7	279	3,072	-7.0	293	3,196	-5.3
12월	2,388	27,983	-1.7	286	3,358	-7.3	296	3,492	-5.6
2021p.1월	2,171	2,171	-8.8	242	242	-8.7	275	275	-4.5
2월	2,131	4,302	-6.7	213	455	-15.4	254	529	-5.2

- 이혼 -

(단위: 건, %)

	총 남			전 북			전 남		
	이혼 건수	누계	전년 누계비	이혼 건수	누계	전년 누계비	이혼 건수	누계	전년 누계비
2015년	4,724	-	-3.9	3,755	-	-8.2	4,033	-	-2.5
2016년	4,682	-	-0.9	3,979	-	6.0	3,965	-	-1.7
2017년	4,835	-	3.3	3,698	-	-7.1	4,008	-	1.1
2018년	4,842	-	0.1	3,934	-	6.4	4,170	-	4.0
2019년	5,202	-	7.4	4,007	-	1.9	4,130	-	-1.0
2020년	5,003	-	-3.8	3,763	-	-6.1	3,907	-	-5.4
2018. 4/4	1,343	4,842	0.1	1,104	3,934	6.4	1,159	4,170	4.0
2019. 1/4	1,308	1,308	16.3	986	986	7.8	1,025	1,025	1.1
2/4	1,346	2,654	15.1	1,030	2,016	8.0	1,013	2,038	2.7
3/4	1,247	3,901	11.5	969	2,985	5.5	1,065	3,103	3.1
4/4	1,301	5,202	7.4	1,022	4,007	1.9	1,027	4,130	-1.0
2020. 1/4	1,167	1,167	-10.8	914	914	-7.3	908	908	-11.4
2/4	1,235	2,402	-9.5	901	1,815	-10.0	941	1,849	-9.3
3/4	1,302	3,704	-5.0	974	2,789	-6.6	999	2,848	-8.2
4/4	1,299	5,003	-3.8	974	3,763	-6.1	1,059	3,907	-5.4
2018.11월	460	4,446	1.7	380	3,617	6.7	389	3,831	4.8
12월	396	4,842	0.1	317	3,934	6.4	339	4,170	4.0
2019. 1월	465	465	16.0	346	346	17.3	347	347	0.3
2월	379	844	10.0	265	611	12.1	328	675	4.0
3월	464	1,308	16.3	375	986	7.8	350	1,025	1.1
4월	481	1,789	17.9	321	1,307	8.6	336	1,361	0.9
5월	436	2,225	13.6	375	1,682	7.1	362	1,723	3.5
6월	429	2,654	15.1	334	2,016	8.0	315	2,038	2.7
7월	425	3,079	12.6	296	2,312	6.0	376	2,414	2.9
8월	403	3,482	10.6	367	2,679	5.3	349	2,763	1.6
9월	419	3,901	11.5	306	2,985	5.5	340	3,103	3.1
10월	456	4,357	9.3	395	3,380	4.4	396	3,499	1.7
11월	425	4,782	7.6	295	3,675	1.6	313	3,812	-0.5
12월	420	5,202	7.4	332	4,007	1.9	318	4,130	-1.0
2020. 1월	454	454	-2.4	306	306	-11.6	305	305	-12.1
2월	360	814	-3.6	218	524	-14.2	316	621	-8.0
3월	353	1,167	-10.8	390	914	-7.3	287	908	-11.4
4월	410	1,577	-11.9	259	1,173	-10.3	283	1,191	-12.5
5월	414	1,991	-10.5	326	1,499	-10.9	318	1,509	-12.4
6월	411	2,402	-9.5	316	1,815	-10.0	340	1,849	-9.3
7월	458	2,860	-7.1	343	2,158	-6.7	360	2,209	-8.5
8월	396	3,256	-6.5	300	2,458	-8.2	284	2,493	-9.8
9월	448	3,704	-5.0	331	2,789	-6.6	355	2,848	-8.2
10월	427	4,131	-5.2	365	3,154	-6.7	359	3,207	-8.3
11월	430	4,561	-4.6	267	3,421	-6.9	338	3,545	-7.0
12월	442	5,003	-3.8	342	3,763	-6.1	362	3,907	-5.4
2021p.1월	429	429	-5.5	303	303	-1.0	309	309	1.3
2월	324	753	-7.5	305	608	16.0	255	564	-9.2

- 이 혼 -

(단위: 건, %)

	경 북			경 남			제 주		
	이혼 건수	누계	전년 누계비	이혼 건수	누계	전년 누계비	이혼 건수	누계	전년 누계비
2015년	5,348	-	-2.8	7,368	-	-3.1	1,447	-	-5.4
2016년	5,375	-	0.5	7,486	-	1.6	1,552	-	7.3
2017년	5,505	-	2.4	7,355	-	-1.7	1,530	-	-1.4
2018년	5,620	-	2.1	7,575	-	3.0	1,607	-	5.0
2019년	5,635	-	0.3	7,827	-	3.3	1,716	-	6.8
2020년	5,553	-	-1.5	7,368	-	-5.9	1,744	-	1.6
2018. 4/4	1,509	5,620	2.1	2,058	7,575	3.0	442	1,607	5.0
2019. 1/4	1,359	1,359	-1.0	1,934	1,934	5.1	427	427	11.5
2/4	1,385	2,744	0.5	1,936	3,870	4.2	379	806	8.5
3/4	1,395	4,139	0.7	2,044	5,914	7.2	430	1,236	6.1
4/4	1,496	5,635	0.3	1,913	7,827	3.3	480	1,716	6.8
2020. 1/4	1,204	1,204	-11.4	1,796	1,796	-7.1	415	415	-2.8
2/4	1,480	2,684	-2.2	1,873	3,669	-5.2	416	831	3.1
3/4	1,470	4,154	0.4	1,876	5,545	-6.2	445	1,276	3.2
4/4	1,399	5,553	-1.5	1,823	7,368	-5.9	468	1,744	1.6
2018.11월	488	5,161	2.4	676	6,926	2.4	146	1,465	4.3
12월	459	5,620	2.1	649	7,575	3.0	142	1,607	5.0
2019. 1월	446	446	-5.3	720	720	5.0	145	145	27.2
2월	433	879	-0.6	602	1,322	10.3	146	291	18.3
3월	480	1,359	-1.0	612	1,934	5.1	136	427	11.5
4월	447	1,806	-0.4	642	2,576	4.7	139	566	16.9
5월	489	2,295	-0.9	662	3,238	4.2	120	686	9.4
6월	449	2,744	0.5	632	3,870	4.2	120	806	8.5
7월	507	3,251	1.0	733	4,603	5.0	149	955	8.2
8월	423	3,674	-0.5	608	5,211	4.1	152	1,107	6.1
9월	465	4,139	0.7	703	5,914	7.2	129	1,236	6.1
10월	545	4,684	0.2	648	6,562	5.0	156	1,392	5.5
11월	457	5,141	-0.4	639	7,201	4.0	176	1,568	7.0
12월	494	5,635	0.3	626	7,827	3.3	148	1,716	6.8
2020. 1월	488	488	9.4	590	590	-18.1	141	141	-2.8
2월	418	906	3.1	592	1,182	-10.6	170	311	6.9
3월	298	1,204	-11.4	614	1,796	-7.1	104	415	-2.8
4월	548	1,752	-3.0	640	2,436	-5.4	140	555	-1.9
5월	483	2,235	-2.6	623	3,059	-5.5	128	683	-0.4
6월	449	2,684	-2.2	610	3,669	-5.2	148	831	3.1
7월	507	3,191	-1.8	619	4,288	-6.8	175	1,006	5.3
8월	468	3,659	-0.4	567	4,855	-6.8	133	1,139	2.9
9월	495	4,154	0.4	690	5,545	-6.2	137	1,276	3.2
10월	493	4,647	-0.8	595	6,140	-6.4	152	1,428	2.6
11월	458	5,105	-0.7	625	6,765	-6.1	156	1,584	1.0
12월	448	5,553	-1.5	603	7,368	-5.9	160	1,744	1.6
2021p.1월	381	381	-21.9	587	587	-0.5	114	114	-19.1
2월	406	787	-13.1	502	1,089	-7.9	107	221	-28.9

## 6. 자연증가

(단위: 명)

	전 국		서 울		부 산		대 구	
	자연증가	누계	자연증가	누계	자연증가	누계	자연증가	누계
2015년	162,525	-	39,952	-	5,825	-	6,357	-
2016년	125,416	-	31,996	-	3,832	-	4,796	-
2017년	72,237	-	22,457	-	46	-	2,317	-
2018년	28,002	-	12,855	-	-3,418	-	330	-
2019년	7,566	-	9,844	-	-5,211	-	-519	-
2020년p	-32,718	-	1,903	-	-7,925	-	-3,262	-
2018. 4/4	-1,191	28,002	1,915	12,855	-1,437	-3,418	-308	330
2019. 1/4	7,761	7,761	3,559	3,559	-1,067	-1,067	5	5
2/4	3,750	11,511	2,878	6,437	-1,085	-2,152	-136	-131
3/4	3,190	14,701	2,544	8,981	-1,153	-3,305	-77	-208
4/4	-7,135	7,566	863	9,844	-1,906	-5,211	-311	-519
2020p.1/4	-6,046	-6,046	934	934	-1,855	-1,855	-922	-922
2/4	-4,370	-10,416	1,171	2,105	-1,690	-3,546	-497	-1,419
3/4	-4,763	-15,179	925	3,030	-1,726	-5,272	-637	-2,056
4/4	-17,539	-32,718	-1,127	1,903	-2,653	-7,925	-1,206	-3,262
2018.11월	1,101	31,758	915	12,868	-337	-2,719	-46	598
12월	-3,756	28,002	-13	12,855	-699	-3,418	-268	330
2019. 1월	2,905	2,905	1,273	1,273	-511	-511	-78	-78
2월	2,792	5,697	1,187	2,460	-248	-759	38	-40
3월	2,064	7,761	1,099	3,559	-308	-1,067	45	5
4월	2,271	10,032	1,094	4,653	-308	-1,375	18	23
5월	543	10,575	925	5,578	-414	-1,789	-34	-11
6월	936	11,511	859	6,437	-363	-2,152	-120	-131
7월	2,006	13,517	1,065	7,502	-430	-2,582	-16	-147
8월	664	14,181	749	8,251	-397	-2,979	-26	-173
9월	520	14,701	730	8,981	-326	-3,305	-35	-208
10월	44	14,745	715	9,696	-520	-3,825	53	-155
11월	-1,685	13,060	384	10,080	-613	-4,438	-93	-248
12월	-5,494	7,566	-236	9,844	-773	-5,211	-271	-519
2020p.1월	-1,737	-1,737	507	507	-569	-569	-228	-228
2월	-2,662	-4,399	166	673	-697	-1,266	-275	-503
3월	-1,647	-6,046	261	934	-589	-1,855	-419	-922
4월	-1,355	-7,401	433	1,368	-616	-2,472	-211	-1,133
5월	-1,483	-8,885	325	1,693	-526	-2,998	-152	-1,285
6월	-1,531	-10,416	412	2,105	-548	-3,546	-134	-1,419
7월	-997	-11,413	336	2,441	-570	-4,116	-156	-1,575
8월	-2,885	-14,298	193	2,634	-685	-4,801	-306	-1,881
9월	-882	-15,179	396	3,030	-470	-5,272	-175	-2,056
10월	-4,637	-19,817	-185	2,845	-783	-6,054	-284	-2,340
11월	-5,578	-25,395	-358	2,487	-879	-6,934	-415	-2,755
12월	-7,323	-32,718	-584	1,903	-991	-7,925	-507	-3,262
2021p.1월	-2,177	-2,177	340	340	-743	-743	-283	-283
2월	-2,313	-4,490	104	444	-678	-1,421	-181	-464

- 자연증가 -

(단위: 명)

	인 천		광 주		대 전		울 산		세 중	
	자연증가	누계	자연증가	누계	자연증가	누계	자연증가	누계	자연증가	누계
2015년	12,039	-	4,998	-	6,813	-	6,817	-	1,729	-
2016년	9,490	-	4,333	-	5,478	-	5,963	-	2,232	-
2017년	6,155	-	2,560	-	3,822	-	4,495	-	2,345	-
2018년	4,771	-	1,324	-	1,934	-	2,800	-	2,444	-
2019년	3,391	-	729	-	908	-	2,271	-	2,598	-
2020년p	362	-	-465	-	-92	-	1,321	-	2,154	-
2018. 4/4	883	4,771	-55	1,324	232	1,934	520	2,800	605	2,444
2019. 1/4	1,419	1,419	236	236	480	480	736	736	753	753
2/4	895	2,314	288	524	237	717	666	1,402	673	1,426
3/4	794	3,108	323	847	255	972	505	1,907	585	2,011
4/4	283	3,391	-118	729	-64	908	364	2,271	587	2,598
2020p.1/4	243	243	-15	-15	107	107	469	469	673	673
2/4	309	552	-33	-49	82	190	336	806	525	1,199
3/4	246	798	-28	-76	-44	146	427	1,233	506	1,704
4/4	-437	362	-389	-465	-239	-92	89	1,321	450	2,154
2018.11월	405	4,660	18	1,406	150	1,941	210	2,736	229	2,253
12월	111	4,771	-82	1,324	-7	1,934	64	2,800	191	2,444
2019. 1월	571	571	60	60	165	165	272	272	273	273
2월	411	982	82	142	148	313	223	495	225	498
3월	437	1,419	94	236	167	480	241	736	255	753
4월	377	1,796	154	390	96	576	286	1,022	222	975
5월	254	2,050	88	478	60	636	211	1,233	259	1,234
6월	264	2,314	46	524	81	717	169	1,402	192	1,426
7월	255	2,569	146	670	96	813	196	1,598	212	1,638
8월	318	2,887	93	763	100	913	145	1,743	177	1,815
9월	221	3,108	84	847	59	972	164	1,907	196	2,011
10월	230	3,338	32	879	37	1,009	196	2,103	199	2,210
11월	118	3,456	12	891	-30	979	142	2,245	211	2,421
12월	-65	3,391	-162	729	-71	908	26	2,271	177	2,598
2020p.1월	51	51	12	12	36	36	254	254	249	249
2월	0	51	-8	4	45	81	77	331	201	450
3월	192	243	-19	-15	26	107	139	469	223	673
4월	165	408	-2	-17	4	111	170	639	208	882
5월	111	519	-10	-27	55	165	92	731	146	1,028
6월	34	552	-21	-49	24	190	74	806	170	1,199
7월	153	706	4	-45	-49	141	172	978	184	1,383
8월	6	712	-65	-110	-26	115	120	1,098	185	1,568
9월	86	798	33	-76	31	146	135	1,233	136	1,704
10월	-123	676	-120	-197	-85	61	80	1,313	172	1,877
11월	-93	582	-134	-330	-36	25	-1	1,312	147	2,024
12월	-221	362	-134	-465	-117	-92	9	1,321	130	2,154
2021p.1월	65	65	64	64	35	35	75	75	237	237
2월	48	112	72	136	-40	-5	91	167	183	420

- 자연증가 -

(단위: 명)

	경 기		강 원		충 북		충 남	
	자연증가	누계	자연증가	누계	자연증가	누계	자연증가	누계
2015년	60,490	-	-372	-	2,925	-	4,135	-
2016년	50,428	-	-1,379	-	1,955	-	2,702	-
2017년	37,236	-	-2,587	-	290	-	349	-
2018년	28,125	-	-3,625	-	-748	-	-1,422	-
2019년	22,630	-	-3,623	-	-2,030	-	-2,368	-
2020년p	14,943	-	-4,346	-	-2,992	-	-4,093	-
2018. 4/4	5,084	28,125	-1,174	-3,625	-557	-748	-883	-1,422
2019. 1/4	7,260	7,260	-765	-765	-278	-278	-283	-283
2/4	5,751	13,011	-863	-1,628	-429	-707	-420	-703
3/4	5,942	18,953	-876	-2,504	-436	-1,143	-532	-1,235
4/4	3,677	22,630	-1,119	-3,623	-887	-2,030	-1,133	-2,368
2020p.1/4	4,487	4,487	-1,109	-1,109	-758	-758	-865	-865
2/4	4,286	8,774	-900	-2,008	-571	-1,329	-725	-1,590
3/4	4,643	13,417	-1,047	-3,055	-574	-1,902	-911	-2,500
4/4	1,526	14,943	-1,290	-4,346	-1,089	-2,992	-1,593	-4,093
2018.11월	1,832	27,189	-355	-3,122	-156	-442	-201	-1,008
12월	936	28,125	-503	-3,625	-306	-748	-414	-1,422
2019. 1월	2,813	2,813	-232	-232	-65	-65	-69	-69
2월	2,295	5,108	-290	-522	-109	-174	-30	-99
3월	2,152	7,260	-243	-765	-104	-278	-184	-283
4월	2,069	9,329	-297	-1,062	-142	-420	-48	-331
5월	1,739	11,068	-292	-1,354	-164	-584	-212	-543
6월	1,943	13,011	-274	-1,628	-123	-707	-160	-703
7월	2,312	15,323	-207	-1,835	-94	-801	-86	-789
8월	1,905	17,228	-304	-2,139	-147	-948	-163	-952
9월	1,725	18,953	-365	-2,504	-195	-1,143	-283	-1,235
10월	1,997	20,950	-350	-2,854	-223	-1,366	-282	-1,517
11월	1,366	22,316	-317	-3,171	-320	-1,686	-371	-1,888
12월	314	22,630	-452	-3,623	-344	-2,030	-480	-2,368
2020p.1월	1,593	1,593	-454	-454	-238	-238	-288	-288
2월	1,351	2,944	-390	-844	-262	-500	-345	-633
3월	1,544	4,487	-265	-1,109	-258	-758	-232	-865
4월	1,397	5,885	-278	-1,387	-169	-926	-257	-1,122
5월	1,527	7,411	-353	-1,740	-198	-1,124	-243	-1,365
6월	1,362	8,774	-269	-2,008	-204	-1,329	-225	-1,590
7월	1,630	10,404	-317	-2,326	-212	-1,541	-275	-1,864
8월	1,266	11,669	-429	-2,755	-173	-1,714	-389	-2,253
9월	1,748	13,417	-300	-3,055	-189	-1,902	-247	-2,500
10월	916	14,333	-375	-3,430	-308	-2,211	-507	-3,008
11월	406	14,739	-429	-3,858	-381	-2,592	-456	-3,464
12월	204	14,943	-487	-4,346	-400	-2,992	-629	-4,093
2021p.1월	1,483	1,483	-324	-324	-241	-241	-385	-385
2월	1,276	2,759	-379	-703	-292	-533	-277	-662

- 자연증가 -

(단위: 명)

	전 북		전 남		경 북		경 남		제 주	
	자연증가	누계	자연증가	누계	자연증가	누계	자연증가	누계	자연증가	누계
2015년	366	-	-1,482	-	1,448	-	8,224	-	2,261	-
2016년	-1,364	-	-2,581	-	-362	-	5,945	-	1,952	-
2017년	-2,947	-	-4,494	-	-3,321	-	2,215	-	1,299	-
2018년	-4,551	-	-5,981	-	-6,210	-	-1,495	-	869	-
2019년	-5,554	-	-5,955	-	-7,231	-	-2,855	-	541	-
2020년p	-6,533	-	-7,708	-	-9,940	-	-6,076	-	31	-
2018. 4/4	-1,447	-4,551	-1,816	-5,981	-1,939	-6,210	-975	-1,495	161	869
2019. 1/4	-1,367	-1,367	-1,414	-1,414	-1,513	-1,513	-174	-174	174	174
2/4	-1,196	-2,563	-1,362	-2,776	-1,602	-3,115	-644	-818	99	273
3/4	-1,270	-3,833	-1,269	-4,045	-1,703	-4,818	-613	-1,431	171	444
4/4	-1,721	-5,554	-1,910	-5,955	-2,413	-7,231	-1,424	-2,855	97	541
2020p.1/4	-1,665	-1,665	-1,934	-1,934	-2,538	-2,538	-1,353	-1,353	52	52
2/4	-1,493	-3,157	-1,802	-3,736	-2,251	-4,789	-1,168	-2,521	50	102
3/4	-1,479	-4,637	-1,624	-5,359	-2,197	-6,986	-1,318	-3,839	73	175
4/4	-1,897	-6,533	-2,349	-7,708	-2,954	-9,940	-2,237	-6,076	-143	31
2018.11월	-412	-3,904	-595	-5,277	-470	-5,416	-175	-880	89	875
12월	-647	-4,551	-704	-5,981	-794	-6,210	-615	-1,495	-6	869
2019. 1월	-598	-598	-499	-499	-540	-540	-12	-12	82	82
2월	-342	-940	-403	-902	-446	-986	16	4	35	117
3월	-427	-1,367	-512	-1,414	-527	-1,513	-178	-174	57	174
4월	-351	-1,718	-382	-1,796	-496	-2,009	-91	-265	70	244
5월	-438	-2,156	-500	-2,296	-644	-2,653	-322	-587	27	271
6월	-407	-2,563	-480	-2,776	-462	-3,115	-231	-818	2	273
7월	-421	-2,984	-390	-3,166	-500	-3,615	-212	-1,030	80	353
8월	-456	-3,440	-465	-3,631	-635	-4,250	-254	-1,284	24	377
9월	-393	-3,833	-414	-4,045	-568	-4,818	-147	-1,431	67	444
10월	-553	-4,386	-561	-4,606	-657	-5,475	-302	-1,733	33	477
11월	-495	-4,881	-609	-5,215	-680	-6,155	-417	-2,150	27	504
12월	-673	-5,554	-740	-5,955	-1,076	-7,231	-705	-2,855	37	541
2020p.1월	-610	-610	-687	-687	-886	-886	-538	-538	59	59
2월	-587	-1,196	-687	-1,374	-854	-1,740	-408	-946	10	69
3월	-469	-1,665	-560	-1,934	-798	-2,538	-407	-1,353	-18	52
4월	-465	-2,130	-635	-2,568	-745	-3,282	-340	-1,693	-15	37
5월	-476	-2,606	-617	-3,185	-754	-4,036	-431	-2,124	19	56
6월	-552	-3,157	-551	-3,736	-753	-4,789	-397	-2,521	45	102
7월	-447	-3,605	-464	-4,199	-639	-5,428	-401	-2,922	54	156
8월	-525	-4,130	-564	-4,764	-906	-6,334	-602	-3,524	15	170
9월	-507	-4,637	-596	-5,359	-652	-6,986	-315	-3,839	5	175
10월	-680	-5,316	-765	-6,125	-831	-7,817	-716	-4,555	-45	130
11월	-573	-5,890	-685	-6,810	-967	-8,784	-660	-5,215	-63	67
12월	-644	-6,533	-899	-7,708	-1,156	-9,940	-861	-6,076	-35	31
2021p.1월	-574	-574	-682	-682	-737	-737	-528	-528	21	21
2월	-505	-1,079	-611	-1,294	-695	-1,433	-425	-953	-4	17