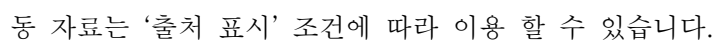


2019년 10월

인구 동향



일 러 두 기

□ 월별 출생, 사망, 혼인, 이혼 통계 작성 개요

- (목적) 인구규모 및 구조의 변동요인인 출생·사망·혼인·이혼 현황을 파악하여 정책수립의 기초자료 및 연구자료 등으로 제공하기 위함
- (기초자료) 우리나라 국민이 「통계법」 및 「가족관계의 등록 등에 관한 법률」에 따라 전국의 시·구·청 및 읍·면·동에 신고한 출생·사망·혼인·이혼 자료를 기초로 작성한 결과임.
 - 출생·사망: 발생월 기준으로 지연신고 등을 추정하여 합산함(국내 거주만 집계)
 - 혼인·이혼: 신고월 기준으로 집계함(주민등록이 없는 해외이주자 제외)
- (작성근거) 통계법 제24조의2 제4항(인구동태통계) 및, 통계법 제17조 제1항에 의한 지정통계(승인번호 제101003호, 인구동향조사)
- (공표시기) 익익월말(매분기에는 분기결과 추가)
- 공표방법
 - (보도자료) 통계청 홈페이지(<http://kostat.go.kr>)
 - (통계자료) 국가통계포털 KOSIS(<http://kosis.kr>)

□ 이용상 주의사항

- 통계표에 수록된 자료는 하위 단위에서 반올림한 값으로, 전체 수치와 하위분류의 합이 일치하지 않을 수 있음.
- 월별 자료는 신고 뿐 아니라 지연신고 및 미신고 자료를 추정하여 반영함에 따라 이듬해 공표되는 연간 잠정치 및 확정치와 차이가 있을 수 있음.
 - 연간 잠정 공표: 출생·사망(이듬해 2월)
 - 연간 확정 공표: 출생(이듬해 8월), 사망(이듬해 9월), 혼인·이혼(이듬해 3월)
- 2019년 6월 보도자료부터 인구동태건수 단위 변경(천 명/건 → 명/건)
- 이혼건수를 혼인건수와 대비하여 이혼율로 사용하지 않도록 주의바람.
- 시도 통계표의 출생·사망은 출생자·사망자의 주소지 기준이며, 혼인·이혼은 남편의 주소지를 기준으로 집계한 것임.
- 통계표 부호: - (해당 숫자 없음), p (잠정치), * (단위미만)

일 러 두 기

□ 월간통계 제공 기간 및 공표 항목 확대

【 목 적 】

- 과거자료 시계열 정비(행정구역, 교육 정도 등)를 통해 월간통계 제공 기간 확대
- 인구동태율, 자연증가율 등 신규 항목 제공으로 인구통계 수요 부응

【 변경사항 】

		변경 전	변경 후	비고
제공 기간	인구동태건수	2000년 1월 ~	1981년 1월 ~ (사망은 '83년)	기간 확대
	인구동태율	-	2000년 1월 ~	신규 제공
공 표 항목	인구동태율	-	○	신규 제공
	자연증가(율)	-	○	신규 제공
작성 방법	분기 인구동태율	$\frac{\text{해당분기 인구동태건수}}{\text{분기인구}}$	$\frac{\text{해당분기 인구동태건수} \times \frac{\text{연간 일수}}{\text{해당분기 일수}}}{\text{분기 인구}}$	월 · 분기 · 연간 동태율 · 합계출산율 작성방법 일치(연율환산)
	분기 합계출산율	$\sum_{i=15}^{49} (\text{연령별출산율})$	$\sum_{i=15}^{49} (\text{연령별 출산율}) \times \frac{\text{연간 일수}}{\text{해당분기 일수}}$	

□ 용어정의

【 인구동태율(조출생률, 조사망률, 조혼인율, 조이혼율) 】

○ 월(Month)

- 해당 월의 인구 1,000명당 연환산 총 인구동태건수

$$\bullet \text{ 월 동태율} = \frac{\text{해당월 인구동태건수} \times \frac{\text{연간 일수}}{\text{해당월 일수}}}{\text{월 인구}} \times 1,000$$

○ 분기(Quarter)

- 해당 분기의 인구 1,000명당 연환산 총 인구동태건수

$$\bullet \text{ 분기 동태율} = \frac{\text{해당분기 인구동태건수} \times \frac{\text{연간 일수}}{\text{해당분기 일수}}}{\text{분기 인구}} \times 1,000$$

○ 연(Year)

- 연앙인구 1,000명당 일년간 총 인구동태건수

$$\bullet \text{ 연 동태율} = \frac{\text{해당연 인구동태건수}}{\text{연앙인구}} \times 1,000$$

* 월(분기, 연) 인구는 「(전월(전분기, 전년)말+해당월(분기, 연)말)/2」 을 이용함

목 차

□ 2019년 10월 인구동향(요약)	1
----------------------------	---

□ 2019년 10월 인구동향

1. 출생	2
-------------	---

2. 사망	3
-------------	---

3. 혼인	4
-------------	---

4. 이혼	5
-------------	---

□ 통계표	6
-------------	---

2019년 10월 인구동향(요약)

- 출생아 수는 25,648명으로 전년동월대비 3.1% 감소
- 사망자 수는 25,520명으로 전년동월대비 2.0% 증가
- 혼인 건수는 20,331건으로 전년동월대비 7.0% 감소
- 이혼 건수는 9,865건으로 전년동월대비 6.5% 감소

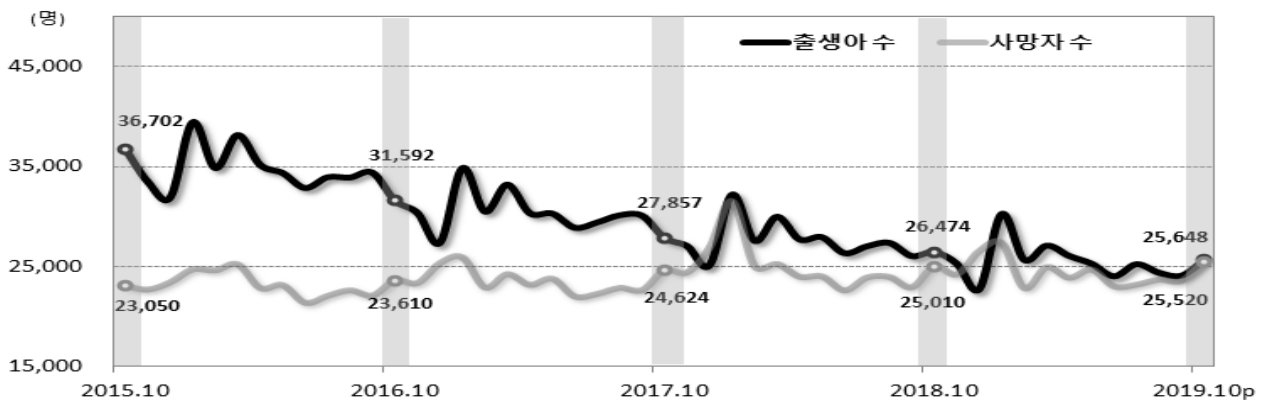
<인구동태 건수 및 동태율>

(단위: 명(건), 인구 1천 명당 명(건), %)

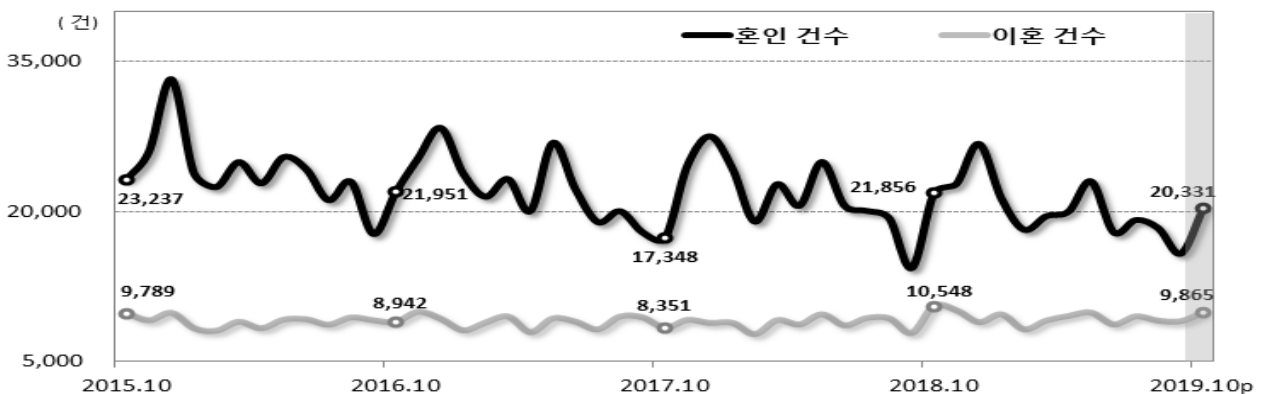
	출생아수		사망자수		자연증가		혼인건수		이혼건수	
		조출생률		조사망률		자연증가율		조혼인율		조이혼율
2018.10	26,474	6.1	25,010	5.7	1,464	0.3	21,856	5.0	10,548	2.4
2019.10p	25,648	5.9	25,520	5.9	128	0.0	20,331	4.7	9,865	2.3
증감차	-826	-0.2	510	0.1	-1,336	-0.3	-1,525	-0.4	-683	-0.2
증감률	-3.1	-	2.0	-	-91.3	-	-7.0	-	-6.5	-

<인구동태 건수 추이>

○ 출생·사망



○ 혼인·이혼



2019년 10월 인구동향

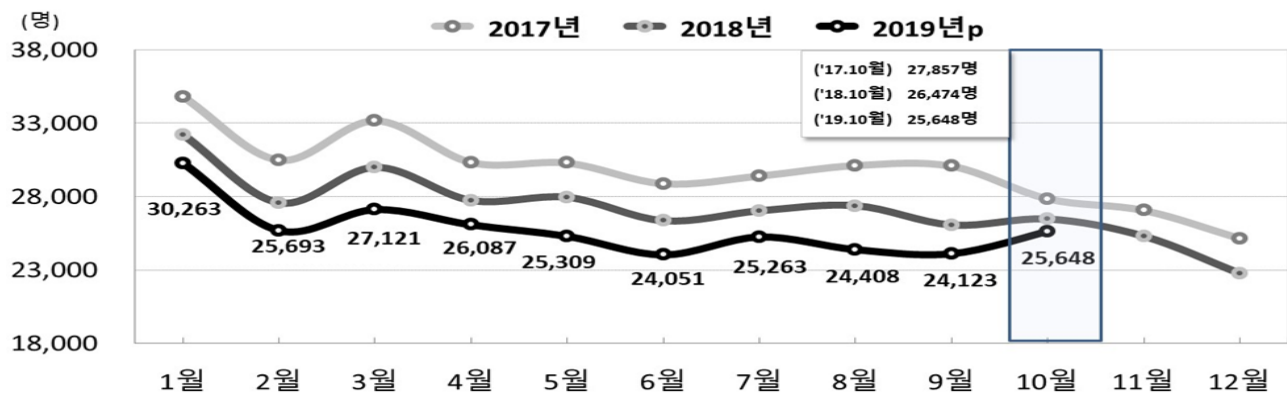
1. 출생

□ 2019년 10월 출생아 수는 25,648명, 전년동월대비 826명(-3.1%) 감소

[표 1] 전국 출생아 수 및 증감률

	2017년	2018년	2018년		2019년p		
			10월	1~10월	9월	10월	1~10월
출생아 수(명)	357,771	326,822	26,474	278,754	24,123	25,648	257,965
전년(동월) 증감률(%)	-11.9	-8.7	-5.0	-8.8	-7.5	-3.1	-7.5

[그림 1] 전국 월별 출생 추이



□ 시도별 출생아 수는 전년동월에 비해 대구, 광주, 세종 및 강원이 증가, 그 외 모든 시도가 감소함

[표 2] 시도별 출생아 수

(단위: 명, 인구 1천 명당 명, %)

	2017년	2018년	2018년			2019년p				
			10월	조출생률	1~10월	9월	10월	조출생률	1~10월 누계	전년 누계비
전국	357,771	326,822	26,474	6.1	278,754	24,123	25,648	5.9	257,965	-7.5
서울	65,389	58,074	4,689	5.7	49,393	4,305	4,528	5.6	45,961	-6.9
부산	21,480	19,152	1,525	5.3	16,428	1,334	1,435	5.0	14,521	-11.6
대구	15,946	14,400	1,151	5.5	12,331	1,070	1,154	5.6	11,191	-9.2
인천	20,445	20,087	1,684	6.8	16,961	1,418	1,568	6.3	15,788	-6.9
광주	10,120	9,105	709	5.7	7,842	670	723	5.9	7,113	-9.3
대전	10,851	9,337	703	5.6	7,926	670	684	5.5	7,190	-9.3
울산	9,381	8,149	664	6.8	7,014	603	663	6.8	6,417	-8.5
세종	3,504	3,703	309	11.8	3,081	284	322	11.4	3,231	4.9
경기	94,088	88,175	7,358	6.7	75,186	6,812	7,111	6.4	70,846	-5.8
강원	8,958	8,351	673	5.2	7,175	598	710	5.5	6,998	-2.5
충북	11,394	10,586	808	6.0	9,050	696	790	5.9	7,986	-11.8
충남	15,670	14,380	1,111	6.2	12,300	977	1,061	5.9	11,307	-8.1
전북	11,348	10,001	807	5.2	8,577	746	747	4.9	7,624	-11.1
전남	12,354	11,238	918	5.8	9,599	886	888	5.6	9,239	-3.8
경북	17,957	16,079	1,263	5.6	13,674	1,119	1,232	5.5	12,350	-9.7
경남	23,849	21,224	1,705	6.0	18,170	1,569	1,655	5.8	16,400	-9.7
제주	5,037	4,781	397	7.1	4,047	366	377	6.7	3,806	-5.9

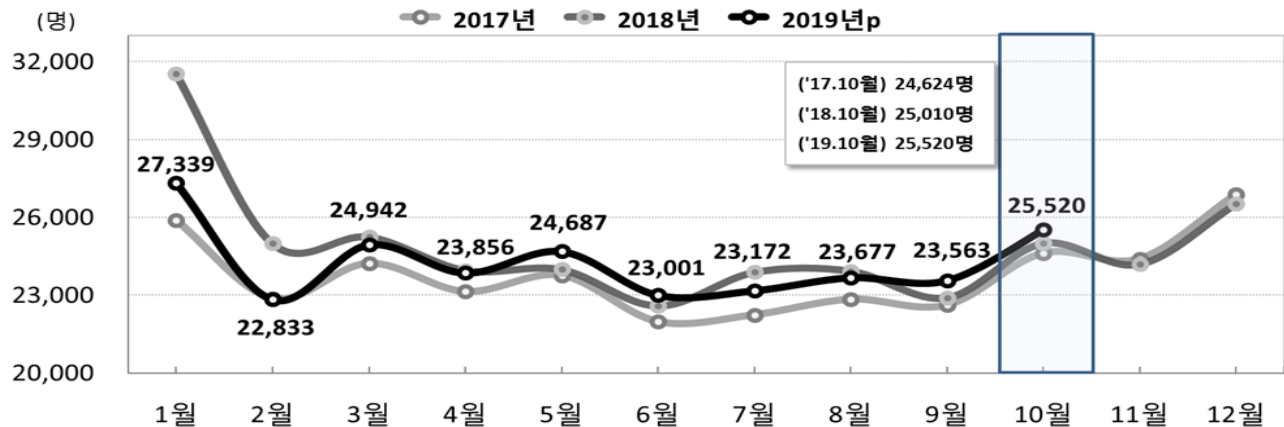
2. 사망

□ 2019년 10월 사망자 수는 25,520명, 전년동월대비 510명(2.0%) 증가

[표 3] 전국 사망자 수 및 증감률

	2017년	2018년	2018년		2019년p		
			10월	1~10월	9월	10월	1~10월
사망자 수(명)	285,534	298,820	25,010	248,097	23,563	25,520	242,591
전년(동월) 증감률(%)	1.7	4.7	1.6	5.9	2.9	2.0	-2.2

[그림 2] 전국 월별 사망 추이



□ 시도별 사망자 수는 전년동월에 서울, 부산 등 13개 시도는 증가, 대구, 세종 등 4개 시도는 감소함.

[표 4] 시도별 사망자 수

(단위: 명, 인구 1천 명당 명, %)

	2017년	2018년	2018년			2019년p				
			10월	조 사망률	1~10월	9월	10월	조 사망률	1~10월	전년누계비
전 국	285,534	298,820	25,010	5.7	248,097	23,563	25,520	5.9	242,591	-2.2
서울	42,932	45,219	3,676	4.5	37,440	3,545	3,787	4.7	35,975	-3.9
부산	21,434	22,570	1,926	6.6	18,810	1,668	1,946	6.8	18,308	-2.7
대구	13,629	14,070	1,145	5.5	11,687	1,096	1,103	5.4	11,360	-2.8
인천	14,290	15,316	1,317	5.3	12,706	1,201	1,328	5.3	12,455	-2.0
광주	7,560	7,781	700	5.7	6,454	591	711	5.8	6,273	-2.8
대전	7,029	7,403	614	4.9	6,135	610	647	5.2	6,140	0.1
울산	4,886	5,349	418	4.3	4,488	439	465	4.8	4,307	-4.0
세종	1,159	1,259	124	4.7	1,057	84	121	4.3	1,012	-4.3
경기	56,852	60,050	5,042	4.6	49,829	5,062	5,108	4.6	49,667	-0.3
강원	11,545	11,976	989	7.6	9,942	969	1,051	8.1	9,829	-1.1
충북	11,104	11,334	903	6.7	9,336	897	1,009	7.5	9,371	0.4
충남	15,321	15,802	1,379	7.7	13,107	1,267	1,327	7.4	12,812	-2.3
전북	14,295	14,552	1,195	7.7	12,069	1,138	1,297	8.4	12,006	-0.5
전남	16,848	17,219	1,435	9.0	14,281	1,300	1,437	9.1	13,855	-3.0
경북	21,278	22,289	1,938	8.6	18,620	1,688	1,886	8.4	17,780	-4.5
경남	21,634	22,719	1,890	6.6	18,875	1,715	1,958	6.9	18,129	-4.0
제주	3,738	3,912	319	5.7	3,261	293	340	6.0	3,313	1.6

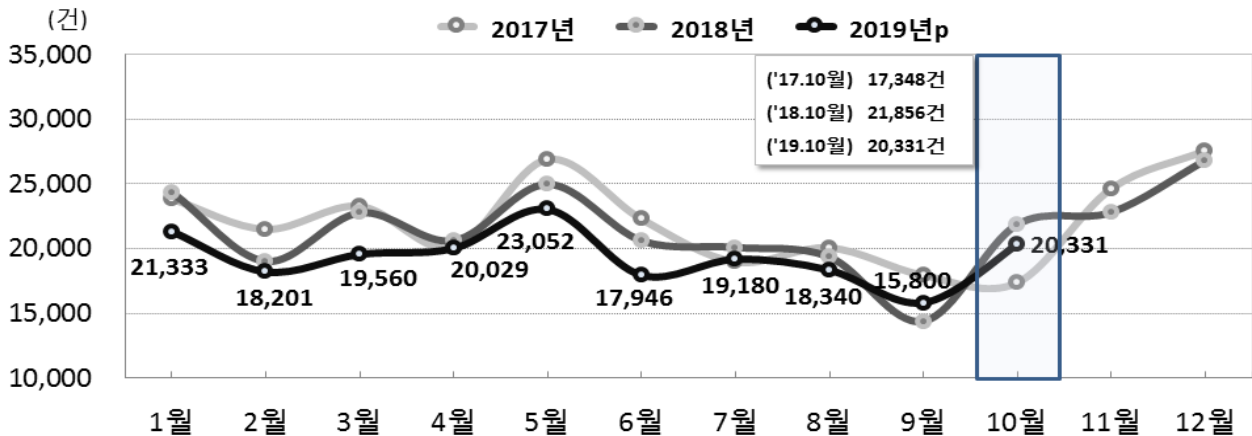
3. 혼인

□ 2019년 10월 혼인 건수는 20,331건, 전년동월대비 1,525건(-7.0%) 감소

[표 5] 전국 혼인 건수 및 증감률

	2017년	2018년	2018년		2019년p		
			10월	1-10월	9월	10월	1-10월
혼인 건수(건)	264,455	257,622	21,856	208,003	15,800	20,331	193,772
전년(동월) 증감률(%)	-6.1	-2.6	26.0	-2.0	10.2	-7.0	-6.8

[그림 3] 전국 월별 혼인 추이



□ 시도별 혼인 건수는 광주, 대전, 세종 등 5개 시도는 증가한 반면, 서울, 부산, 대구 등 12개 시도는 감소함.

[표 6] 시도별 혼인 건수

(단위: 건, 인구 1천 명당 건, %)

	2017년	2018년	2018년			2019년p				
			10월	조혼인율	1~10월	9월	10월	조혼인율	1~10월	전년
									누계	누계비
전 국 ¹⁾	264,455	257,622	21,856	5.0	208,003	15,800	20,331	4.7	193,772	-6.8
서울	53,776	52,005	4,416	5.4	41,858	3,213	4,088	5.0	39,105	-6.6
부산	15,677	14,781	1,253	4.3	12,009	861	1,133	3.9	11,155	-7.1
대구	11,392	10,967	916	4.4	8,867	616	779	3.8	8,006	-9.7
인천	15,235	14,850	1,273	5.1	11,980	920	1,211	4.9	11,004	-8.1
광주	7,141	6,632	535	4.3	5,422	407	551	4.5	5,147	-5.1
대전	7,697	7,377	559	4.4	6,050	394	606	4.9	5,390	-10.9
울산	6,331	5,894	500	5.1	4,733	320	443	4.6	4,395	-7.1
세종	1,728	2,038	185	7.1	1,626	125	196	6.9	1,644	1.1
경기	66,429	66,877	5,838	5.3	53,933	4,351	5,208	4.7	50,382	-6.6
강원	7,295	6,994	620	4.8	5,598	454	602	4.6	5,402	-3.5
충북	7,990	7,827	694	5.1	6,305	459	640	4.7	5,814	-7.8
충남	10,961	10,970	893	5.0	8,881	633	814	4.5	7,956	-10.4
전북	7,817	7,219	592	3.8	5,853	477	622	4.0	5,710	-2.4
전남	8,049	7,587	652	4.1	6,211	474	629	4.0	6,067	-2.3
경북	12,190	11,687	984	4.4	9,419	680	872	3.9	8,586	-8.8
경남	15,978	14,996	1,171	4.1	11,932	799	1,182	4.2	10,879	-8.8
제주	3,654	3,638	301	5.4	2,944	208	272	4.8	2,679	-9.0

1) 국외 포함

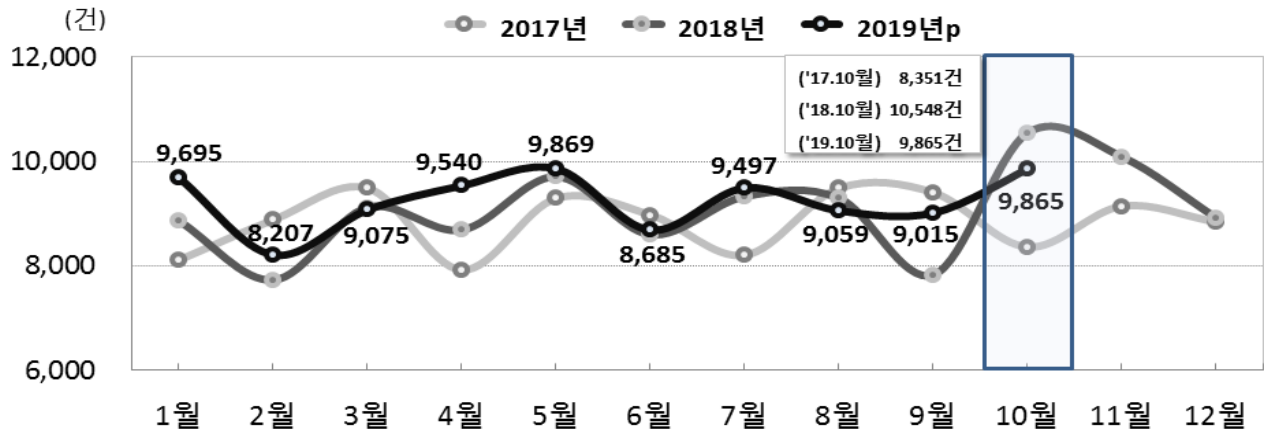
4. 이혼

□ 2019년 10월 이혼 건수는 9,865건, 전년동월대비 683건(-6.5%) 감소

[표 7] 전국 이혼 건수 및 증감률

	2017년	2018년	2018년		2019년p		
			10월	1-10월	9월	10월	1-10월
이혼 건수(건)	106,032	108,684	10,548	89,681	9,015	9,865	92,507
전년(동월) 증감률(%)	-1.2	2.5	26.3	1.8	15.2	-6.5	3.2

[그림 4] 전국 월별 이혼 추이



□ 시도별 이혼 건수는 전년동월에 비해 인천, 제주는 증가한 반면, 서울, 부산 대구 등 14개 시도는 감소, 대전은 유사함.

[표 8] 시도별 이혼 건수

(단위: 건, 인구 1천 명당 건, %)

	2017년	2018년	2018년			2019년p				
			10월	조 이혼율	1~10월	9월	10월	조 이혼율	1~10월	전년누계비
전 국 ¹⁾	106,032	108,684	10,548	2.4	89,681	9,015	9,865	2.3	92,507	3.2
서울	17,083	16,940	1,627	2.0	14,097	1,352	1,530	1.9	14,156	0.4
부산	6,651	6,678	634	2.2	5,508	535	613	2.1	5,646	2.5
대구	4,380	4,530	438	2.1	3,747	362	417	2.0	3,908	4.3
인천	6,988	7,011	572	2.3	5,716	555	575	2.3	5,972	4.5
광주	2,694	2,887	305	2.5	2,387	235	261	2.1	2,433	1.9
대전	2,855	3,008	307	2.4	2,447	246	307	2.5	2,585	5.6
울산	2,519	2,658	249	2.5	2,198	210	206	2.1	2,133	-3.0
세종	465	485	57	2.2	415	48	49	1.7	511	23.1
경기	26,924	27,884	2,732	2.5	22,910	2,365	2,507	2.3	23,683	3.4
강원	3,263	3,418	323	2.5	2,865	301	322	2.5	3,013	5.2
충북	3,461	3,543	359	2.7	2,905	308	314	2.3	3,094	6.5
충남	4,835	4,842	487	2.7	3,986	420	456	2.5	4,359	9.4
전북	3,698	3,934	407	2.6	3,237	306	396	2.6	3,381	4.4
전남	4,008	4,170	431	2.7	3,442	340	396	2.5	3,501	1.7
경북	5,505	5,620	562	2.5	4,673	464	545	2.4	4,683	0.2
경남	7,355	7,575	733	2.6	6,250	703	648	2.3	6,563	5.0
제주	1,530	1,607	154	2.7	1,319	129	156	2.8	1,392	5.5

1) 국외 포함

통 계 표

1. 총괄(전국)	7
2. 출생	
- 전국, 서울, 부산	8
- 대구, 인천, 광주	9
- 대전, 울산, 세종	10
- 경기, 강원, 충북	11
- 충남, 전북, 전남	12
- 경북, 경남, 제주	13
3. 사망	
- 전국, 서울, 부산	14
- 대구, 인천, 광주	15
- 대전, 울산, 세종	16
- 경기, 강원, 충북	17
- 충남, 전북, 전남	18
- 경북, 경남, 제주	19
4. 혼인	
- 전국, 서울, 부산	20
- 대구, 인천, 광주	21
- 대전, 울산, 세종	22
- 경기, 강원, 충북	23
- 충남, 전북, 전남	24
- 경북, 경남, 제주	25
5. 이혼	
- 전국, 서울, 부산	26
- 대구, 인천, 광주	27
- 대전, 울산, 세종	28
- 경기, 강원, 충북	29
- 충남, 전북, 전남	30
- 경북, 경남, 제주	31

1. 총괄(전국)

(단위: 명(건), 인구 1천 명당 명(건))

	인구동태건수					인구동태율				
	출생	사망	자연 증가	혼인	이혼	조출생률	조사망률	자연 증가율	조혼인율	조이혼율
2013년	436,455	266,257	170,198	322,807	115,292	8.6	5.3	3.4	6.4	2.3
2014년	435,435	267,692	167,743	305,507	115,510	8.6	5.3	3.3	6.0	2.3
2015년	438,420	275,895	162,525	302,828	109,153	8.6	5.4	3.2	5.9	2.1
2016년	406,243	280,827	125,416	281,635	107,328	7.9	5.5	2.5	5.5	2.1
2017년	357,771	285,534	72,237	264,455	106,032	7.0	5.6	1.4	5.2	2.1
2018년	326,822	298,820	28,002	257,622	108,684	6.4	5.8	0.5	5.0	2.1
2017. 3/4	89,638	67,713	21,925	56,965	27,076	6.9	5.2	1.7	4.4	2.1
4/4	80,072	75,911	4,161	69,562	26,324	6.2	5.9	0.3	5.4	2.0
2018. 1/4	89,760	81,803	7,957	66,151	25,701	7.1	6.5	0.6	5.2	2.0
2/4	82,040	70,555	11,485	66,216	26,986	6.4	5.5	0.9	5.2	2.1
3/4	80,480	70,729	9,751	53,780	26,446	6.2	5.5	0.8	4.2	2.0
4/4	74,542	75,733	-1,191	71,475	29,551	5.8	5.9	-0.1	5.5	2.3
2019p.1/4	83,077	75,114	7,963	59,094	26,977	6.6	5.9	0.6	4.7	2.1
2/4	75,448	71,544	3,903	61,027	28,094	5.9	5.6	0.3	4.8	2.2
3/4	73,793	70,412	3,380	53,320	27,571	5.7	5.4	0.3	4.1	2.1
2017. 7월	29,418	22,245	7,173	18,964	8,194	6.8	5.1	1.6	4.4	1.9
8월	30,135	22,846	7,289	20,068	9,482	6.9	5.2	1.7	4.6	2.2
9월	30,085	22,622	7,463	17,933	9,400	7.1	5.4	1.8	4.3	2.2
10월	27,857	24,624	3,233	17,348	8,351	6.4	5.7	0.7	4.0	1.9
11월	27,068	24,404	2,664	24,629	9,139	6.4	5.8	0.6	5.8	2.2
12월	25,147	26,883	-1,736	27,585	8,834	5.8	6.2	-0.4	6.3	2.0
2018. 1월	32,198	31,550	648	24,370	8,860	7.4	7.2	0.1	5.6	2.0
2월	27,575	25,001	2,574	19,008	7,724	7.0	6.4	0.7	4.8	2.0
3월	29,987	25,252	4,735	22,773	9,117	6.9	5.8	1.1	5.2	2.1
4월	27,734	23,963	3,771	20,610	8,685	6.6	5.7	0.9	4.9	2.1
5월	27,949	23,996	3,953	24,996	9,706	6.4	5.5	0.9	5.7	2.2
6월	26,357	22,596	3,761	20,610	8,595	6.3	5.4	0.9	4.9	2.0
7월	27,033	23,886	3,147	20,091	9,327	6.2	5.5	0.7	4.6	2.1
8월	27,381	23,937	3,444	19,345	9,293	6.3	5.5	0.8	4.4	2.1
9월	26,066	22,906	3,160	14,344	7,826	6.2	5.4	0.7	3.4	1.9
10월	26,474	25,010	1,464	21,856	10,548	6.1	5.7	0.3	5.0	2.4
11월	25,301	24,200	1,101	22,801	10,087	6.0	5.7	0.3	5.4	2.4
12월	22,767	26,523	-3,756	26,818	8,916	5.2	6.1	-0.9	6.2	2.0
2019p.1월	30,263	27,339	2,923	21,333	9,695	6.9	6.3	0.7	4.9	2.2
2월	25,693	22,833	2,860	18,201	8,207	6.5	5.8	0.7	4.6	2.1
3월	27,121	24,942	2,179	19,560	9,075	6.2	5.7	0.5	4.5	2.1
4월	26,087	23,856	2,231	20,029	9,540	6.2	5.7	0.5	4.7	2.3
5월	25,309	24,687	622	23,052	9,869	5.8	5.7	0.1	5.3	2.3
6월	24,051	23,001	1,051	17,946	8,685	5.7	5.5	0.2	4.3	2.1
7월	25,263	23,172	2,091	19,180	9,497	5.8	5.3	0.5	4.4	2.2
8월	24,408	23,677	730	18,340	9,059	5.6	5.4	0.2	4.2	2.1
9월	24,123	23,563	560	15,800	9,015	5.7	5.6	0.1	3.7	2.1
10월	25,648	25,520	128	20,331	9,865	5.9	5.9	0.0	4.7	2.3

2. 출생

(단위: 명, %)

	전 국					서 울			부 산		
	출생아 수	전년 동월차	전년 동월비 ¹⁾	누계	전년 누계비	출생아 수	누계	전년 누계비	출생아 수	누계	전년 누계비
2013년	436,455	-48,095	-	-	-9.9	84,066	-	-10.5	25,831	-	-9.9
2014년	435,435	-1,020	-	-	-0.2	83,711	-	-0.4	26,190	-	1.4
2015년	438,420	2,985	-	-	0.7	83,005	-	-0.8	26,645	-	1.7
2016년	406,243	-32,177	-	-	-7.3	75,536	-	-9.0	24,906	-	-6.5
2017년	357,771	-48,472	-	-	-11.9	65,389	-	-13.4	21,480	-	-13.8
2018년	326,822	-30,949	-	-	-8.7	58,074	-	-11.2	19,152	-	-10.8
2017. 3/4	89,638	-12,554	-12.3	277,699	-12.4	16,275	50,767	-14.1	5,255	16,606	-14.3
4/4	80,072	-9,276	-10.4	357,771	-11.9	14,622	65,389	-13.4	4,874	21,480	-13.8
2018. 1/4	89,760	-8,769	-8.9	89,760	-8.9	15,745	15,745	-13.3	5,334	5,334	-9.8
2/4	82,040	-7,492	-8.4	171,800	-8.6	14,502	30,247	-12.3	4,974	10,308	-9.2
3/4	80,480	-9,158	-10.2	252,280	-9.2	14,457	44,704	-11.9	4,595	14,903	-10.3
4/4	74,542	-5,530	-6.9	326,822	-8.7	13,370	58,074	-11.2	4,249	19,152	-10.8
2019p.1/4	83,077	-6,683	-7.4	83,077	-7.4	14,669	14,669	-6.8	4,679	4,679	-12.3
2/4	75,448	-6,592	-8.0	158,524	-7.7	13,561	28,230	-6.7	4,289	8,968	-13.0
3/4	73,793	-6,687	-8.3	232,317	-7.9	13,203	41,433	-7.3	4,117	13,086	-12.2
2017. 7월	29,418	-4,502	-13.3	217,479	-12.5	5,345	39,837	-14.6	1,689	13,040	-14.1
8월	30,135	-3,762	-11.1	247,614	-12.4	5,440	45,277	-14.3	1,779	14,819	-14.3
9월	30,085	-4,290	-12.5	277,699	-12.4	5,490	50,767	-14.1	1,787	16,606	-14.3
10월	27,857	-3,735	-11.8	305,556	-12.3	5,015	55,782	-14.2	1,761	18,367	-13.8
11월	27,068	-3,298	-10.9	332,624	-12.2	4,943	60,725	-13.8	1,603	19,970	-14.1
12월	25,147	-2,243	-8.2	357,771	-11.9	4,664	65,389	-13.4	1,510	21,480	-13.8
2018. 1월	32,198	-2,636	-7.6	32,198	-7.6	5,675	5,675	-11.0	1,863	1,863	-10.4
2월	27,575	-2,924	-9.6	59,773	-8.5	4,792	10,467	-12.9	1,677	3,540	-9.7
3월	29,987	-3,209	-9.7	89,760	-8.9	5,278	15,745	-13.3	1,794	5,334	-9.8
4월	27,734	-2,603	-8.6	117,494	-8.8	4,957	20,702	-12.6	1,668	7,002	-9.4
5월	27,949	-2,354	-7.8	145,443	-8.6	4,942	25,644	-12.0	1,647	8,649	-9.6
6월	26,357	-2,535	-8.8	171,800	-8.6	4,603	30,247	-12.3	1,659	10,308	-9.2
7월	27,033	-2,385	-8.1	198,833	-8.6	4,845	35,092	-11.9	1,522	11,830	-9.3
8월	27,381	-2,754	-9.1	226,214	-8.6	4,925	40,017	-11.6	1,597	13,427	-9.4
9월	26,066	-4,019	-13.4	252,280	-9.2	4,687	44,704	-11.9	1,476	14,903	-10.3
10월	26,474	-1,383	-5.0	278,754	-8.8	4,689	49,393	-11.5	1,525	16,428	-10.6
11월	25,301	-1,767	-6.5	304,055	-8.6	4,571	53,964	-11.1	1,439	17,867	-10.5
12월	22,767	-2,380	-9.5	326,822	-8.7	4,110	58,074	-11.2	1,285	19,152	-10.8
2019p.1월	30,263	-1,935	-6.0	30,263	-6.0	5,246	5,246	-7.6	1,657	1,657	-11.1
2월	25,693	-1,882	-6.8	55,956	-6.4	4,581	9,827	-6.1	1,466	3,123	-11.8
3월	27,121	-2,866	-9.6	83,077	-7.4	4,843	14,669	-6.8	1,556	4,679	-12.3
4월	26,087	-1,647	-5.9	109,164	-7.1	4,697	19,366	-6.5	1,473	6,152	-12.1
5월	25,309	-2,640	-9.4	134,473	-7.5	4,533	23,900	-6.8	1,457	7,609	-12.0
6월	24,051	-2,306	-8.7	158,524	-7.7	4,331	28,230	-6.7	1,360	8,968	-13.0
7월	25,263	-1,770	-6.5	183,787	-7.6	4,558	32,788	-6.6	1,378	10,346	-12.5
8월	24,408	-2,973	-10.9	208,195	-8.0	4,340	37,128	-7.2	1,405	11,751	-12.5
9월	24,123	-1,943	-7.5	232,317	-7.9	4,305	41,433	-7.3	1,334	13,086	-12.2
10월	25,648	-826	-3.1	257,965	-7.5	4,528	45,961	-6.9	1,435	14,521	-11.6

주1) (당월 건수 - 전년 동월 건수) / 전년 동월 건수 × 100

	대 구			인 천			광 주		
	출생아 수	누계	전년 누계비	출생아 수	누계	전년 누계비	출생아 수	누계	전년 누계비
2013년	19,340	-	-9.9	25,560	-	-8.0	12,729	-	-11.6
2014년	19,361	-	0.1	25,786	-	0.9	12,729	-	0.0
2015년	19,438	-	0.4	25,491	-	-1.1	12,441	-	-2.3
2016년	18,298	-	-5.9	23,609	-	-7.4	11,580	-	-6.9
2017년	15,946	-	-12.9	20,445	-	-13.4	10,120	-	-12.6
2018년	14,400	-	-9.7	20,087	-	-1.8	9,105	-	-10.0
2017. 3/4	3,838	12,375	-13.5	5,282	15,987	-13.3	2,411	7,806	-13.1
4/4	3,571	15,946	-12.9	4,458	20,445	-13.4	2,314	10,120	-12.6
2018. 1/4	3,989	3,989	-9.8	5,346	5,346	-4.8	2,540	2,540	-10.8
2/4	3,709	7,698	-9.8	4,977	10,323	-3.6	2,341	4,881	-9.5
3/4	3,482	11,180	-9.7	4,954	15,277	-4.4	2,252	7,133	-8.6
4/4	3,220	14,400	-9.7	4,810	20,087	-1.8	1,972	9,105	-10.0
2019p.1/4	3,605	3,605	-9.6	5,178	5,178	-3.1	2,207	2,207	-13.1
2/4	3,242	6,847	-11.0	4,583	9,760	-5.4	2,105	4,312	-11.7
3/4	3,189	10,037	-10.2	4,459	14,220	-6.9	2,078	6,390	-10.4
2017. 7월	1,252	9,789	-12.0	1,743	12,448	-13.8	832	6,227	-12.3
8월	1,312	11,101	-12.7	1,753	14,201	-13.4	763	6,990	-13.0
9월	1,274	12,375	-13.5	1,786	15,987	-13.3	816	7,806	-13.1
10월	1,251	13,626	-13.2	1,595	17,582	-13.1	836	8,642	-12.9
11월	1,210	14,836	-13.1	1,553	19,135	-13.1	745	9,387	-12.9
12월	1,110	15,946	-12.9	1,310	20,445	-13.4	733	10,120	-12.6
2018. 1월	1,412	1,412	-8.4	1,912	1,912	-3.7	901	901	-11.9
2월	1,245	2,657	-8.9	1,675	3,587	-3.5	770	1,671	-11.4
3월	1,332	3,989	-9.8	1,759	5,346	-4.8	869	2,540	-10.8
4월	1,254	5,243	-9.2	1,697	7,043	-3.7	808	3,348	-9.5
5월	1,267	6,510	-9.6	1,650	8,693	-3.5	801	4,149	-8.8
6월	1,188	7,698	-9.8	1,630	10,323	-3.6	732	4,881	-9.5
7월	1,175	8,873	-9.4	1,644	11,967	-3.9	717	5,598	-10.1
8월	1,196	10,069	-9.3	1,679	13,646	-3.9	794	6,392	-8.6
9월	1,111	11,180	-9.7	1,631	15,277	-4.4	741	7,133	-8.6
10월	1,151	12,331	-9.5	1,684	16,961	-3.5	709	7,842	-9.3
11월	1,067	13,398	-9.7	1,632	18,593	-2.8	652	8,494	-9.5
12월	1,002	14,400	-9.7	1,494	20,087	-1.8	611	9,105	-10.0
2019p.1월	1,248	1,248	-11.6	1,948	1,948	1.9	784	784	-13.0
2월	1,130	2,377	-10.5	1,540	3,489	-2.7	703	1,487	-11.0
3월	1,228	3,605	-9.6	1,689	5,178	-3.1	721	2,207	-13.1
4월	1,105	4,710	-10.2	1,581	6,759	-4.0	722	2,929	-12.5
5월	1,097	5,807	-10.8	1,586	8,345	-4.0	697	3,626	-12.6
6월	1,040	6,847	-11.0	1,415	9,760	-5.4	687	4,312	-11.7
7월	1,061	7,908	-10.9	1,515	11,275	-5.8	716	5,028	-10.2
8월	1,058	8,966	-11.0	1,526	12,802	-6.2	692	5,721	-10.5
9월	1,070	10,037	-10.2	1,418	14,220	-6.9	670	6,390	-10.4
10월	1,154	11,191	-9.2	1,568	15,788	-6.9	723	7,113	-9.3

	대 전			울 산			세 종		
	출생아 수	누계	전년 누계비	출생아 수	누계	전년 누계비	출생아 수	누계	전년 누계비
2013년	14,099	-	-7.7	11,330	-	-6.8	1,111	-	5.4
2014년	13,962	-	-1.0	11,556	-	2.0	1,344	-	21.0
2015년	13,774	-	-1.3	11,732	-	1.5	2,708	-	101.5
2016년	12,436	-	-9.7	10,910	-	-7.0	3,297	-	21.8
2017년	10,851	-	-12.7	9,381	-	-14.0	3,504	-	6.3
2018년	9,337	-	-14.0	8,149	-	-13.1	3,703	-	5.7
2017. 3/4	2,758	8,507	-12.4	2,359	7,257	-14.0	915	2,660	5.8
4/4	2,344	10,851	-12.7	2,124	9,381	-14.0	844	3,504	6.3
2018. 1/4	2,552	2,552	-16.6	2,265	2,265	-11.8	971	971	8.2
2/4	2,443	4,995	-13.1	2,062	4,327	-11.7	884	1,855	6.3
3/4	2,228	7,223	-15.1	2,023	6,350	-12.5	917	2,772	4.2
4/4	2,114	9,337	-14.0	1,799	8,149	-13.1	931	3,703	5.7
2019p.1/4	2,358	2,358	-7.6	2,050	2,050	-9.5	1,086	1,086	11.9
2/4	2,132	4,490	-10.1	1,897	3,946	-8.8	949	2,035	9.7
3/4	2,016	6,506	-9.9	1,808	5,754	-9.4	874	2,909	4.9
2017. 7월	928	6,677	-11.8	757	5,655	-13.8	273	2,018	3.2
8월	952	7,629	-11.3	821	6,476	-13.2	319	2,337	5.0
9월	878	8,507	-12.4	781	7,257	-14.0	323	2,660	5.8
10월	817	9,324	-12.8	787	8,044	-14.0	297	2,957	6.4
11월	774	10,098	-12.9	733	8,777	-13.7	265	3,222	5.6
12월	753	10,851	-12.7	604	9,381	-14.0	282	3,504	6.3
2018. 1월	937	937	-7.0	804	804	-14.0	347	347	3.6
2월	797	1,734	-14.6	663	1,467	-12.7	305	652	9.8
3월	818	2,552	-16.6	798	2,265	-11.8	319	971	8.2
4월	789	3,341	-16.0	725	2,990	-12.4	306	1,277	9.1
5월	860	4,201	-13.9	684	3,674	-12.1	301	1,578	7.1
6월	794	4,995	-13.1	653	4,327	-11.7	277	1,855	6.3
7월	757	5,752	-13.9	672	4,999	-11.6	344	2,199	9.0
8월	759	6,511	-14.7	694	5,693	-12.1	280	2,479	6.1
9월	712	7,223	-15.1	657	6,350	-12.5	293	2,772	4.2
10월	703	7,926	-15.0	664	7,014	-12.8	309	3,081	4.2
11월	752	8,678	-14.1	621	7,635	-13.0	337	3,418	6.1
12월	659	9,337	-14.0	514	8,149	-13.1	285	3,703	5.7
2019p.1월	830	830	-11.4	758	758	-5.7	388	388	11.9
2월	712	1,542	-11.1	632	1,390	-5.2	338	726	11.3
3월	816	2,358	-7.6	659	2,050	-9.5	360	1,086	11.9
4월	731	3,089	-7.5	675	2,725	-8.9	323	1,409	10.3
5월	718	3,807	-9.4	639	3,364	-8.4	342	1,751	11.0
6월	682	4,490	-10.1	582	3,946	-8.8	284	2,035	9.7
7월	676	5,166	-10.2	612	4,558	-8.8	307	2,342	6.5
8월	670	5,836	-10.4	593	5,151	-9.5	283	2,625	5.9
9월	670	6,506	-9.9	603	5,754	-9.4	284	2,909	4.9
10월	684	7,190	-9.3	663	6,417	-8.5	322	3,231	4.9

	경 기			강 원			충 북		
	출생아 수	누계	전년 누계비	출생아 수	누계	전년 누계비	출생아 수	누계	전년 누계비
2013년	112,129	-	-10.1	10,980	-	-11.6	13,658	-	-9.8
2014년	112,169	-	0.0	10,662	-	-2.9	13,366	-	-2.1
2015년	113,495	-	1.2	10,929	-	2.5	13,563	-	1.5
2016년	105,643	-	-6.9	10,058	-	-8.0	12,742	-	-6.1
2017년	94,088	-	-10.9	8,958	-	-10.9	11,394	-	-10.6
2018년	88,175	-	-6.3	8,351	-	-6.8	10,586	-	-7.1
2017. 3/4	23,621	72,876	-11.6	2,321	6,927	-10.7	2,905	8,872	-10.9
4/4	21,212	94,088	-10.9	2,031	8,958	-10.9	2,522	11,394	-10.6
2018. 1/4	24,041	24,041	-6.5	2,380	2,380	0.4	2,933	2,933	-5.0
2/4	21,979	46,020	-6.6	2,034	4,414	-4.2	2,640	5,573	-6.6
3/4	21,808	67,828	-6.9	2,088	6,502	-6.1	2,669	8,242	-7.1
4/4	20,347	88,175	-6.3	1,849	8,351	-6.8	2,344	10,586	-7.1
2019p.1/4	22,617	22,617	-5.9	2,242	2,242	-5.8	2,605	2,605	-11.2
2/4	20,547	43,163	-6.2	2,051	4,293	-2.7	2,315	4,920	-11.7
3/4	20,571	63,735	-6.0	1,994	6,288	-3.3	2,275	7,196	-12.7
2017. 7월	7,787	57,042	-11.5	745	5,351	-11.7	946	6,913	-11.4
8월	7,906	64,948	-11.5	814	6,165	-10.8	986	7,899	-11.4
9월	7,928	72,876	-11.6	762	6,927	-10.7	973	8,872	-10.9
10월	7,326	80,202	-11.4	721	7,648	-10.4	825	9,697	-11.5
11월	7,140	87,342	-11.3	715	8,363	-10.3	900	10,597	-11.2
12월	6,746	94,088	-10.9	595	8,958	-10.9	797	11,394	-10.6
2018. 1월	8,817	8,817	-2.5	874	874	5.3	1,044	1,044	-1.1
2월	7,255	16,072	-5.9	773	1,647	3.3	938	1,982	-2.1
3월	7,969	24,041	-6.5	733	2,380	0.4	951	2,933	-5.0
4월	7,357	31,398	-6.8	731	3,111	-0.9	916	3,849	-5.0
5월	7,533	38,931	-6.7	670	3,781	-2.9	878	4,727	-6.1
6월	7,089	46,020	-6.6	633	4,414	-4.2	846	5,573	-6.6
7월	7,317	53,337	-6.5	692	5,106	-4.6	959	6,532	-5.5
8월	7,383	60,720	-6.5	700	5,806	-5.8	882	7,414	-6.1
9월	7,108	67,828	-6.9	696	6,502	-6.1	828	8,242	-7.1
10월	7,358	75,186	-6.3	673	7,175	-6.2	808	9,050	-6.7
11월	6,763	81,949	-6.2	609	7,784	-6.9	809	9,859	-7.0
12월	6,226	88,175	-6.3	567	8,351	-6.8	727	10,586	-7.1
2019p.1월	8,328	8,328	-5.5	860	860	-1.6	958	958	-8.2
2월	7,035	15,364	-4.4	649	1,509	-8.4	791	1,749	-11.8
3월	7,253	22,617	-5.9	733	2,242	-5.8	856	2,605	-11.2
4월	7,009	29,626	-5.6	733	2,975	-4.4	835	3,440	-10.6
5월	6,877	36,503	-6.2	691	3,665	-3.1	761	4,201	-11.1
6월	6,661	43,163	-6.2	628	4,293	-2.7	720	4,920	-11.7
7월	7,041	50,204	-5.9	703	4,997	-2.1	820	5,740	-12.1
8월	6,718	56,922	-6.3	693	5,689	-2.0	760	6,500	-12.3
9월	6,812	63,735	-6.0	598	6,288	-3.3	696	7,196	-12.7
10월	7,111	70,846	-5.8	710	6,998	-2.5	790	7,986	-11.8

- 출생 -

(단위: 명, %)

	총 남			전 북			전 남		
	출생아 수	누계	전년 누계비	출생아 수	누계	전년 누계비	출생아 수	누계	전년 누계비
2013년	18,628	-	-8.9	14,555	-	-10.4	15,401	-	-9.4
2014년	18,200	-	-2.3	14,231	-	-2.2	14,817	-	-3.8
2015년	18,604	-	2.2	14,087	-	-1.0	15,061	-	1.6
2016년	17,302	-	-7.0	12,698	-	-9.9	13,980	-	-7.2
2017년	15,670	-	-9.4	11,348	-	-10.6	12,354	-	-11.6
2018년	14,380	-	-8.2	10,001	-	-11.9	11,238	-	-9.0
2017. 3/4	3,987	12,211	-9.5	2,833	8,860	-11.5	3,052	9,568	-12.2
4/4	3,459	15,670	-9.4	2,488	11,348	-10.6	2,786	12,354	-11.6
2018. 1/4	4,038	4,038	-6.8	2,807	2,807	-12.0	3,131	3,131	-10.9
2/4	3,558	7,596	-7.6	2,497	5,304	-12.0	2,821	5,952	-8.7
3/4	3,593	11,189	-8.4	2,466	7,770	-12.3	2,729	8,681	-9.3
4/4	3,191	14,380	-8.2	2,231	10,001	-11.9	2,557	11,238	-9.0
2019p.1/4	3,693	3,693	-8.5	2,387	2,387	-15.0	2,993	2,993	-4.4
2/4	3,361	7,054	-7.1	2,316	4,702	-11.3	2,694	5,686	-4.5
3/4	3,192	10,246	-8.4	2,174	6,876	-11.5	2,664	8,351	-3.8
2017. 7월	1,289	9,513	-10.6	937	6,964	-12.3	1,017	7,533	-12.2
8월	1,355	10,868	-9.6	938	7,902	-11.8	991	8,524	-12.9
9월	1,343	12,211	-9.5	958	8,860	-11.5	1,044	9,568	-12.2
10월	1,161	13,372	-9.7	855	9,715	-11.5	973	10,541	-12.2
11월	1,187	14,559	-9.7	869	10,584	-11.0	934	11,475	-12.1
12월	1,111	15,670	-9.4	764	11,348	-10.6	879	12,354	-11.6
2018. 1월	1,424	1,424	-7.8	994	994	-11.6	1,077	1,077	-18.1
2월	1,236	2,660	-7.2	916	1,910	-10.8	978	2,055	-11.1
3월	1,378	4,038	-6.8	897	2,807	-12.0	1,076	3,131	-10.9
4월	1,197	5,235	-7.7	866	3,673	-11.0	975	4,106	-9.9
5월	1,222	6,457	-7.6	832	4,505	-11.4	956	5,062	-8.6
6월	1,139	7,596	-7.6	799	5,304	-12.0	890	5,952	-8.7
7월	1,195	8,791	-7.6	810	6,114	-12.2	902	6,854	-9.0
8월	1,208	9,999	-8.0	838	6,952	-12.0	914	7,768	-8.9
9월	1,190	11,189	-8.4	818	7,770	-12.3	913	8,681	-9.3
10월	1,111	12,300	-8.0	807	8,577	-11.7	918	9,599	-8.9
11월	1,111	13,411	-7.9	784	9,361	-11.6	849	10,448	-8.9
12월	969	14,380	-8.2	640	10,001	-11.9	790	11,238	-9.0
2019p.1월	1,332	1,332	-6.5	858	858	-13.7	1,122	1,122	4.2
2월	1,168	2,499	-6.0	717	1,574	-17.6	916	2,039	-0.8
3월	1,194	3,693	-8.5	812	2,387	-15.0	954	2,993	-4.4
4월	1,178	4,871	-7.0	805	3,192	-13.1	924	3,916	-4.6
5월	1,108	5,979	-7.4	783	3,975	-11.8	934	4,850	-4.2
6월	1,075	7,054	-7.1	728	4,702	-11.3	837	5,686	-4.5
7월	1,137	8,191	-6.8	690	5,392	-11.8	911	6,597	-3.7
8월	1,078	9,269	-7.3	738	6,130	-11.8	867	7,465	-3.9
9월	977	10,246	-8.4	746	6,876	-11.5	886	8,351	-3.8
10월	1,061	11,307	-8.1	747	7,624	-11.1	888	9,239	-3.8

(단위: 명, %)

	경 북			경 남			제 주		
	출생아 수	누계	전년 누계비	출생아 수	누계	전년 누계비	출생아 수	누계	전년 누계비
2013년	22,206	-	-9.9	29,504	-	-11.2	5,328	-	-11.1
2014년	22,062	-	-0.6	29,763	-	0.9	5,526	-	3.7
2015년	22,310	-	1.1	29,537	-	-0.8	5,600	-	1.3
2016년	20,616	-	-7.6	27,138	-	-8.1	5,494	-	-1.9
2017년	17,957	-	-12.9	23,849	-	-12.1	5,037	-	-8.3
2018년	16,079	-	-10.5	21,224	-	-11.0	4,781	-	-5.1
2017. 3/4	4,533	13,965	-13.1	6,028	18,609	-12.1	1,265	3,846	-10.0
4/4	3,992	17,957	-12.9	5,240	23,849	-12.1	1,191	5,037	-8.3
2018. 1/4	4,455	4,455	-10.6	5,938	5,938	-9.1	1,295	1,295	-2.8
2/4	4,065	8,520	-9.7	5,383	11,321	-10.0	1,171	2,466	-4.5
3/4	3,891	12,411	-11.1	5,144	16,465	-11.5	1,184	3,650	-5.1
4/4	3,668	16,079	-10.5	4,759	21,224	-11.0	1,131	4,781	-5.1
2019p.1/4	4,077	4,077	-8.5	5,387	5,387	-9.3	1,245	1,245	-3.9
2/4	3,606	7,683	-9.8	4,717	10,104	-10.8	1,083	2,328	-5.6
3/4	3,435	11,118	-10.4	4,641	14,745	-10.4	1,102	3,430	-6.0
2017. 7월	1,522	10,954	-13.3	1,963	14,544	-12.3	393	2,974	-10.7
8월	1,513	12,467	-13.1	2,087	16,631	-11.8	406	3,380	-11.5
9월	1,498	13,965	-13.1	1,978	18,609	-12.1	466	3,846	-10.0
10월	1,376	15,341	-13.5	1,849	20,458	-12.1	412	4,258	-9.6
11월	1,336	16,677	-13.3	1,743	22,201	-12.4	418	4,676	-8.5
12월	1,280	17,957	-12.9	1,648	23,849	-12.1	361	5,037	-8.3
2018. 1월	1,571	1,571	-13.9	2,076	2,076	-10.9	470	470	-2.1
2월	1,336	2,907	-12.6	1,843	3,919	-9.5	376	846	-3.4
3월	1,548	4,455	-10.6	2,019	5,938	-9.1	449	1,295	-2.8
4월	1,325	5,780	-10.8	1,782	7,720	-10.5	381	1,676	-4.3
5월	1,399	7,179	-10.8	1,913	9,633	-9.8	394	2,070	-4.9
6월	1,341	8,520	-9.7	1,688	11,321	-10.0	396	2,466	-4.5
7월	1,326	9,846	-10.1	1,754	13,075	-10.1	402	2,868	-3.6
8월	1,351	11,197	-10.2	1,785	14,860	-10.6	396	3,264	-3.4
9월	1,214	12,411	-11.1	1,605	16,465	-11.5	386	3,650	-5.1
10월	1,263	13,674	-10.9	1,705	18,170	-11.2	397	4,047	-5.0
11월	1,246	14,920	-10.5	1,655	19,825	-10.7	404	4,451	-4.8
12월	1,159	16,079	-10.5	1,399	21,224	-11.0	330	4,781	-5.1
2019p.1월	1,473	1,473	-6.2	2,015	2,015	-2.9	456	456	-3.0
2월	1,229	2,702	-7.0	1,711	3,726	-4.9	377	833	-1.6
3월	1,375	4,077	-8.5	1,661	5,387	-9.3	412	1,245	-3.9
4월	1,211	5,288	-8.5	1,678	7,065	-8.5	408	1,653	-1.4
5월	1,168	6,456	-10.1	1,566	8,630	-10.4	353	2,006	-3.1
6월	1,227	7,683	-9.8	1,474	10,104	-10.8	322	2,328	-5.6
7월	1,202	8,886	-9.8	1,559	11,662	-10.8	377	2,704	-5.7
8월	1,113	9,998	-10.7	1,514	13,176	-11.3	359	3,064	-6.1
9월	1,119	11,118	-10.4	1,569	14,745	-10.4	366	3,430	-6.0
10월	1,232	12,350	-9.7	1,655	16,400	-9.7	377	3,806	-5.9

3. 사망

(단위: 명, %)

	전 국					서 울			부 산		
	사망자 수	전년 동월차	전년 동월비	누계	전년 누계비	사망자 수	누계	전년 누계비	사망자 수	누계	전년 누계비
2013년	266,257	-964	-	-	-0.4	42,063	-	1.3	20,096	-	-2.1
2014년	267,692	1,435	-	-	0.5	42,153	-	0.2	20,230	-	0.7
2015년	275,895	8,203	-	-	3.1	43,053	-	2.1	20,820	-	2.9
2016년	280,827	4,932	-	-	1.8	43,540	-	1.1	21,074	-	1.2
2017년	285,534	4,707	-	-	1.7	42,932	-	-1.4	21,434	-	1.7
2018년	298,820	13,286	-	-	4.7	45,219	-	5.3	22,570	-	5.3
2017. 3/4	67,713	975	1.5	209,623	0.5	10,232	31,799	-2.2	5,113	15,623	-1.5
4/4	75,911	3,644	5.0	285,534	1.7	11,133	42,932	-1.4	5,811	21,434	1.7
2018. 1/4	81,803	8,787	12.0	81,803	12.0	12,202	12,202	10.3	6,131	6,131	11.8
2/4	70,555	1,661	2.4	152,358	7.4	10,683	22,885	6.1	5,442	11,573	10.1
3/4	70,729	3,016	4.5	223,087	6.4	10,879	33,764	6.2	5,311	16,884	8.1
4/4	75,733	-178	-0.2	298,820	4.7	11,455	45,219	5.3	5,686	22,570	5.3
2019p.1/4	75,114	-6,689	-8.2	75,114	-8.2	11,011	11,011	-9.8	5,755	5,755	-6.1
2/4	71,544	989	1.4	146,659	-3.7	10,587	21,598	-5.6	5,364	11,119	-3.9
3/4	70,412	-317	-0.4	217,071	-2.7	10,590	32,188	-4.7	5,242	16,361	-3.1
2017. 7월	22,245	192	0.9	164,155	0.2	3,413	24,980	-2.5	1,669	12,179	-3.0
8월	22,846	242	1.1	187,001	0.3	3,411	28,391	-2.7	1,759	13,938	-1.9
9월	22,622	541	2.5	209,623	0.5	3,408	31,799	-2.2	1,685	15,623	-1.5
10월	24,624	1,014	4.3	234,247	0.9	3,681	35,480	-1.6	1,838	17,461	-1.2
11월	24,404	1,071	4.6	258,651	1.2	3,550	39,030	-1.5	1,860	19,321	-0.1
12월	26,883	1,559	6.2	285,534	1.7	3,902	42,932	-1.4	2,113	21,434	1.7
2018. 1월	31,550	5,648	21.8	31,550	21.8	4,625	4,625	19.0	2,450	2,450	27.9
2월	25,001	2,117	9.3	56,551	15.9	3,810	8,435	14.2	1,826	4,276	16.0
3월	25,252	1,022	4.2	81,803	12.0	3,767	12,202	10.3	1,855	6,131	11.8
4월	23,963	821	3.5	105,766	10.0	3,675	15,877	9.2	1,842	7,973	10.8
5월	23,996	230	1.0	129,762	8.2	3,583	19,460	7.0	1,867	9,840	10.1
6월	22,596	610	2.8	152,358	7.4	3,425	22,885	6.1	1,733	11,573	10.1
7월	23,886	1,641	7.4	176,244	7.4	3,638	26,523	6.2	1,792	13,365	9.7
8월	23,937	1,091	4.8	200,181	7.0	3,815	30,338	6.9	1,736	15,101	8.3
9월	22,906	284	1.3	223,087	6.4	3,426	33,764	6.2	1,783	16,884	8.1
10월	25,010	386	1.6	248,097	5.9	3,676	37,440	5.5	1,926	18,810	7.7
11월	24,200	-204	-0.8	272,297	5.3	3,656	41,096	5.3	1,776	20,586	6.5
12월	26,523	-360	-1.3	298,820	4.7	4,123	45,219	5.3	1,984	22,570	5.3
2019p.1월	27,339	-4,211	-13.3	27,339	-13.3	3,969	3,969	-14.2	2,177	2,177	-11.1
2월	22,833	-2,168	-8.7	50,172	-11.3	3,356	7,325	-13.2	1,714	3,891	-9.0
3월	24,942	-310	-1.2	75,114	-8.2	3,686	11,011	-9.8	1,864	5,755	-6.1
4월	23,856	-107	-0.4	98,970	-6.4	3,567	14,578	-8.2	1,773	7,528	-5.6
5월	24,687	691	2.9	123,658	-4.7	3,573	18,151	-6.7	1,875	9,403	-4.4
6월	23,001	405	1.8	146,659	-3.7	3,447	21,598	-5.6	1,716	11,119	-3.9
7월	23,172	-714	-3.0	169,831	-3.6	3,486	25,084	-5.4	1,787	12,906	-3.4
8월	23,677	-260	-1.1	193,508	-3.3	3,559	28,643	-5.6	1,787	14,693	-2.7
9월	23,563	657	2.9	217,071	-2.7	3,545	32,188	-4.7	1,668	16,361	-3.1
10월	25,520	510	2.0	242,591	-2.2	3,787	35,975	-3.9	1,946	18,308	-2.7

- 사망 -

(단위: 명, %)

	대 구			인 천			광 주		
	사망자 수	누계	전년 누계비	사망자 수	누계	전년 누계비	사망자 수	누계	전년 누계비
2013년	12,531	-	1.4	13,039	-	1.2	6,891	-	0.2
2014년	12,642	-	0.9	13,409	-	2.8	6,935	-	0.6
2015년	13,081	-	3.5	13,452	-	0.3	7,443	-	7.3
2016년	13,502	-	3.2	14,119	-	5.0	7,247	-	-2.6
2017년	13,629	-	0.9	14,290	-	1.2	7,560	-	4.3
2018년	14,070	-	3.2	15,316	-	7.2	7,781	-	2.9
2017. 3/4	3,277	10,086	1.4	3,420	10,455	-1.0	1,844	5,619	4.4
4/4	3,543	13,629	0.9	3,835	14,290	1.2	1,941	7,560	4.3
2018. 1/4	3,967	3,967	14.8	4,058	4,058	10.1	2,097	2,097	9.0
2/4	3,299	7,266	6.7	3,544	7,602	8.1	1,807	3,904	3.4
3/4	3,276	10,542	4.5	3,787	11,389	8.9	1,850	5,754	2.4
4/4	3,528	14,070	3.2	3,927	15,316	7.2	2,027	7,781	2.9
2019p.1/4	3,606	3,606	-9.1	3,761	3,761	-7.3	1,964	1,964	-6.4
2/4	3,381	6,988	-3.8	3,682	7,443	-2.1	1,835	3,798	-2.7
3/4	3,270	10,258	-2.7	3,683	11,127	-2.3	1,764	5,562	-3.3
2017. 7월	1,062	7,871	0.7	1,126	8,161	-0.6	581	4,356	2.3
8월	1,078	8,949	0.7	1,200	9,361	-0.3	603	4,959	3.1
9월	1,137	10,086	1.4	1,094	10,455	-1.0	660	5,619	4.4
10월	1,145	11,231	1.0	1,252	11,707	0.1	610	6,229	4.3
11월	1,087	12,318	0.6	1,291	12,998	1.1	642	6,871	4.1
12월	1,311	13,629	0.9	1,292	14,290	1.2	689	7,560	4.3
2018. 1월	1,595	1,595	33.1	1,586	1,586	22.9	784	784	13.5
2월	1,163	2,758	23.8	1,186	2,772	13.1	638	1,422	9.5
3월	1,209	3,967	14.8	1,286	4,058	10.1	675	2,097	9.0
4월	1,104	5,071	9.6	1,191	5,249	8.7	680	2,777	9.8
5월	1,131	6,202	7.9	1,210	6,459	8.7	564	3,341	4.7
6월	1,064	7,266	6.7	1,143	7,602	8.1	563	3,904	3.4
7월	1,130	8,396	6.7	1,253	8,855	8.5	631	4,535	4.1
8월	1,083	9,479	5.9	1,340	10,195	8.9	624	5,159	4.0
9월	1,063	10,542	4.5	1,194	11,389	8.9	595	5,754	2.4
10월	1,145	11,687	4.1	1,317	12,706	8.5	700	6,454	3.6
11월	1,113	12,800	3.9	1,227	13,933	7.2	634	7,088	3.2
12월	1,270	14,070	3.2	1,383	15,316	7.2	693	7,781	2.9
2019p.1월	1,341	1,341	-15.9	1,382	1,382	-12.9	719	719	-8.2
2월	1,087	2,427	-12.0	1,141	2,523	-9.0	628	1,347	-5.2
3월	1,179	3,606	-9.1	1,238	3,761	-7.3	616	1,964	-6.4
4월	1,086	4,692	-7.5	1,217	4,979	-5.1	569	2,532	-8.8
5월	1,135	5,827	-6.0	1,322	6,301	-2.4	625	3,157	-5.5
6월	1,161	6,988	-3.8	1,142	7,443	-2.1	641	3,798	-2.7
7월	1,091	8,079	-3.8	1,262	8,705	-1.7	579	4,377	-3.5
8월	1,083	9,162	-3.3	1,221	9,926	-2.6	594	4,971	-3.6
9월	1,096	10,258	-2.7	1,201	11,127	-2.3	591	5,562	-3.3
10월	1,103	11,360	-2.8	1,328	12,455	-2.0	711	6,273	-2.8

- 사망 -

(단위: 명, %)

	대 전			울 산			세 종		
	사망자 수	누계	전년 누계비	사망자 수	누계	전년 누계비	사망자 수	누계	전년 누계비
2013년	6,634	-	0.8	4,871	-	6.7	812	-	-1.0
2014년	6,564	-	-1.1	4,695	-	-3.6	853	-	5.0
2015년	6,961	-	6.0	4,915	-	4.7	979	-	14.8
2016년	6,958	-	0.0	4,947	-	0.7	1,065	-	8.8
2017년	7,029	-	1.0	4,886	-	-1.2	1,159	-	8.8
2018년	7,403	-	5.3	5,349	-	9.5	1,259	-	8.6
2017. 3/4	1,613	5,184	0.6	1,155	3,573	-1.1	258	829	7.8
4/4	1,845	7,029	1.0	1,313	4,886	-1.2	330	1,159	8.8
2018. 1/4	1,958	1,958	6.8	1,525	1,525	20.8	334	334	9.2
2/4	1,777	3,735	4.6	1,300	2,825	16.8	277	611	7.0
3/4	1,786	5,521	6.5	1,245	4,070	13.9	322	933	12.5
4/4	1,882	7,403	5.3	1,279	5,349	9.5	326	1,259	8.6
2019p.1/4	1,853	1,853	-5.4	1,311	1,311	-14.1	323	323	-3.4
2/4	1,885	3,739	0.1	1,221	2,532	-10.4	278	600	-1.7
3/4	1,755	5,494	-0.5	1,310	3,842	-5.6	290	891	-4.5
2017. 7월	529	4,100	1.8	373	2,791	-1.6	86	657	9.0
8월	565	4,665	1.9	379	3,170	-1.8	91	748	7.6
9월	519	5,184	0.6	403	3,573	-1.1	81	829	7.8
10월	601	5,785	0.3	406	3,979	-1.7	116	945	9.0
11월	598	6,383	1.1	395	4,374	-2.5	100	1,045	8.7
12월	646	7,029	1.0	512	4,886	-1.2	114	1,159	8.8
2018. 1월	743	743	13.4	626	626	27.8	134	134	16.5
2월	604	1,347	11.0	431	1,057	19.4	94	228	8.1
3월	611	1,958	6.8	468	1,525	20.8	106	334	9.2
4월	578	2,536	4.2	461	1,986	18.6	91	425	4.2
5월	608	3,144	4.2	429	2,415	17.5	95	520	4.2
6월	591	3,735	4.6	410	2,825	16.8	91	611	7.0
7월	645	4,380	6.8	439	3,264	16.9	113	724	10.2
8월	586	4,966	6.5	420	3,684	16.2	115	839	12.2
9월	555	5,521	6.5	386	4,070	13.9	94	933	12.5
10월	614	6,135	6.1	418	4,488	12.8	124	1,057	11.9
11월	602	6,737	5.5	411	4,899	12.0	108	1,165	11.5
12월	666	7,403	5.3	450	5,349	9.5	94	1,259	8.6
2019p.1월	657	657	-11.6	483	483	-22.9	118	118	-11.8
2월	554	1,211	-10.1	413	895	-15.3	108	226	-0.9
3월	643	1,853	-5.4	415	1,311	-14.1	97	323	-3.4
4월	638	2,491	-1.8	391	1,701	-14.3	101	424	-0.3
5월	655	3,146	0.1	424	2,125	-12.0	88	512	-1.6
6월	592	3,739	0.1	407	2,532	-10.4	89	600	-1.7
7월	579	4,318	-1.4	422	2,954	-9.5	98	699	-3.5
8월	566	4,884	-1.7	448	3,402	-7.6	108	807	-3.8
9월	610	5,494	-0.5	439	3,842	-5.6	84	891	-4.5
10월	647	6,140	0.1	465	4,307	-4.0	121	1,012	-4.3

- 사망 -

(단위: 명, %)

	경 기			강 원			충 북		
	사망자 수	누계	전년 누계비	사망자 수	누계	전년 누계비	사망자 수	누계	전년 누계비
2013년	50,959	-	0.3	10,756	-	-2.5	10,371	-	-1.0
2014년	51,425	-	0.9	11,004	-	2.3	10,174	-	-1.9
2015년	53,005	-	3.1	11,301	-	2.7	10,638	-	4.6
2016년	55,215	-	4.2	11,437	-	1.2	10,787	-	1.4
2017년	56,852	-	3.0	11,545	-	0.9	11,104	-	2.9
2018년	60,050	-	5.6	11,976	-	3.7	11,334	-	2.1
2017. 3/4	13,535	41,740	2.1	2,701	8,440	-0.2	2,582	8,046	0.1
4/4	15,112	56,852	3.0	3,105	11,545	0.9	3,058	11,104	2.9
2018. 1/4	16,375	16,375	13.0	3,274	3,274	10.1	3,172	3,172	10.6
2/4	14,177	30,552	8.3	2,875	6,149	7.1	2,661	5,833	6.8
3/4	14,235	44,787	7.3	2,804	8,953	6.1	2,600	8,433	4.8
4/4	15,263	60,050	5.6	3,023	11,976	3.7	2,901	11,334	2.1
2019p.1/4	15,277	15,277	-6.7	2,999	2,999	-8.4	2,888	2,888	-9.0
2/4	14,714	29,991	-1.8	2,914	5,913	-3.8	2,763	5,650	-3.1
3/4	14,568	44,559	-0.5	2,866	8,778	-2.0	2,712	8,362	-0.8
2017. 7월	4,434	32,639	1.6	897	6,636	-0.9	881	6,345	-0.1
8월	4,551	37,190	1.6	873	7,509	-0.7	819	7,164	-0.4
9월	4,550	41,740	2.1	931	8,440	-0.2	882	8,046	0.1
10월	4,874	46,614	2.4	1,039	9,479	0.8	958	9,004	0.6
11월	4,882	51,496	2.6	999	10,478	1.0	990	9,994	1.5
12월	5,356	56,852	3.0	1,067	11,545	0.9	1,110	11,104	2.9
2018. 1월	6,182	6,182	18.2	1,292	1,292	16.8	1,241	1,241	30.2
2월	5,031	11,213	15.7	990	2,282	12.9	961	2,202	17.3
3월	5,162	16,375	13.0	992	3,274	10.1	970	3,172	10.6
4월	4,736	21,111	10.5	949	4,223	9.5	878	4,050	8.2
5월	4,910	26,021	9.3	1,011	5,234	8.2	913	4,963	7.2
6월	4,531	30,552	8.3	915	6,149	7.1	870	5,833	6.8
7월	4,753	35,305	8.2	961	7,110	7.1	904	6,737	6.2
8월	4,879	40,184	8.1	890	8,000	6.5	826	7,563	5.6
9월	4,603	44,787	7.3	953	8,953	6.1	870	8,433	4.8
10월	5,042	49,829	6.9	989	9,942	4.9	903	9,336	3.7
11월	4,931	54,760	6.3	964	10,906	4.1	965	10,301	3.1
12월	5,290	60,050	5.6	1,070	11,976	3.7	1,033	11,334	2.1
2019p.1월	5,480	5,480	-11.4	1,094	1,094	-15.3	1,029	1,029	-17.1
2월	4,721	10,201	-9.0	934	2,028	-11.1	890	1,918	-12.9
3월	5,076	15,277	-6.7	971	2,999	-8.4	969	2,888	-9.0
4월	4,938	20,215	-4.2	1,032	4,030	-4.6	991	3,878	-4.2
5월	5,097	25,312	-2.7	978	5,008	-4.3	926	4,805	-3.2
6월	4,679	29,991	-1.8	904	5,913	-3.8	846	5,650	-3.1
7월	4,701	34,691	-1.7	906	6,819	-4.1	907	6,557	-2.7
8월	4,806	39,497	-1.7	990	7,809	-2.4	908	7,465	-1.3
9월	5,062	44,559	-0.5	969	8,778	-2.0	897	8,362	-0.8
10월	5,108	49,667	-0.3	1,051	9,829	-1.1	1,009	9,371	0.4

- 사망 -

(단위: 명, %)

	총 남			전 북			전 남		
	사망자 수	누계	전년 누계비	사망자 수	누계	전년 누계비	사망자 수	누계	전년 누계비
2013년	13,854	-	-1.0	13,492	-	-1.5	16,332	-	-2.6
2014년	14,149	-	2.1	13,563	-	0.5	16,053	-	-1.7
2015년	14,469	-	2.3	13,721	-	1.2	16,543	-	3.1
2016년	14,600	-	0.9	14,062	-	2.5	16,561	-	0.1
2017년	15,321	-	4.9	14,295	-	1.7	16,848	-	1.7
2018년	15,802	-	3.1	14,552	-	1.8	17,219	-	2.2
2017. 3/4	3,662	11,284	4.5	3,295	10,555	2.5	4,110	12,439	1.0
4/4	4,037	15,321	4.9	3,740	14,295	1.7	4,409	16,848	1.7
2018. 1/4	4,368	4,368	12.1	3,992	3,992	7.7	4,671	4,671	11.3
2/4	3,651	8,019	5.2	3,429	7,421	2.2	4,099	8,770	5.3
3/4	3,709	11,728	3.9	3,453	10,874	3.0	4,076	12,846	3.3
4/4	4,074	15,802	3.1	3,678	14,552	1.8	4,373	17,219	2.2
2019p.1/4	3,972	3,972	-9.1	3,753	3,753	-6.0	4,424	4,424	-5.3
2/4	3,782	7,754	-3.3	3,516	7,268	-2.1	4,060	8,485	-3.3
3/4	3,730	11,484	-2.1	3,440	10,709	-1.5	3,934	12,419	-3.3
2017. 7월	1,218	8,840	5.5	1,119	8,379	3.3	1,345	9,674	-0.3
8월	1,216	10,056	4.6	1,112	9,491	3.3	1,439	11,113	0.8
9월	1,228	11,284	4.5	1,064	10,555	2.5	1,326	12,439	1.0
10월	1,348	12,632	5.2	1,186	11,741	1.8	1,444	13,883	1.5
11월	1,263	13,895	5.0	1,237	12,978	2.1	1,440	15,323	1.6
12월	1,426	15,321	4.9	1,317	14,295	1.7	1,525	16,848	1.7
2018. 1월	1,646	1,646	17.8	1,546	1,546	19.6	1,755	1,755	18.5
2월	1,344	2,990	15.0	1,211	2,757	13.8	1,531	3,286	17.7
3월	1,378	4,368	12.1	1,235	3,992	7.7	1,385	4,671	11.3
4월	1,254	5,622	9.8	1,135	5,127	5.0	1,467	6,138	9.9
5월	1,231	6,853	6.4	1,202	6,329	3.5	1,346	7,484	6.9
6월	1,166	8,019	5.2	1,092	7,421	2.2	1,286	8,770	5.3
7월	1,275	9,294	5.1	1,130	8,551	2.1	1,314	10,084	4.2
8월	1,260	10,554	5.0	1,174	9,725	2.5	1,435	11,519	3.7
9월	1,174	11,728	3.9	1,149	10,874	3.0	1,327	12,846	3.3
10월	1,379	13,107	3.8	1,195	12,069	2.8	1,435	14,281	2.9
11월	1,312	14,419	3.8	1,196	13,265	2.2	1,444	15,725	2.6
12월	1,383	15,802	3.1	1,287	14,552	1.8	1,494	17,219	2.2
2019p.1월	1,398	1,398	-15.1	1,453	1,453	-6.0	1,628	1,628	-7.3
2월	1,190	2,588	-13.4	1,059	2,512	-8.9	1,324	2,952	-10.2
3월	1,384	3,972	-9.1	1,241	3,753	-6.0	1,473	4,424	-5.3
4월	1,230	5,202	-7.5	1,157	4,909	-4.2	1,314	5,739	-6.5
5월	1,307	6,509	-5.0	1,231	6,140	-3.0	1,429	7,168	-4.2
6월	1,245	7,754	-3.3	1,128	7,268	-2.1	1,317	8,485	-3.3
7월	1,213	8,967	-3.5	1,112	8,380	-2.0	1,292	9,777	-3.0
8월	1,251	10,218	-3.2	1,190	9,571	-1.6	1,342	11,119	-3.5
9월	1,267	11,484	-2.1	1,138	10,709	-1.5	1,300	12,419	-3.3
10월	1,327	12,812	-2.3	1,297	12,006	-0.5	1,437	13,855	-3.0

- 사망 -

(단위: 명, %)

	경 북			경 남			제 주		
	사망자 수	누계	전년 누계비	사망자 수	누계	전년 누계비	사망자 수	누계	전년 누계비
2013년	20,245	-	-1.9	19,994	-	-2.1	3,317	-	2.4
2014년	20,304	-	0.3	20,239	-	1.2	3,300	-	-0.5
2015년	20,862	-	2.7	21,313	-	5.3	3,339	-	1.2
2016년	20,978	-	0.6	21,193	-	-0.6	3,542	-	6.1
2017년	21,278	-	1.4	21,634	-	2.1	3,738	-	5.5
2018년	22,289		4.8	22,719		5.0	3,912		4.7
2017. 3/4	5,013	15,504	-0.6	5,011	15,684	-0.4	892	2,763	4.7
4/4	5,774	21,278	1.4	5,950	21,634	2.1	975	3,738	5.5
2018. 1/4	6,218	6,218	16.3	6,347	6,347	14.9	1,114	1,114	11.1
2/4	5,281	11,499	9.6	5,328	11,675	9.4	925	2,039	9.0
3/4	5,183	16,682	7.6	5,310	16,985	8.3	903	2,942	6.5
4/4	5,607	22,289	4.8	5,734	22,719	5.0	970	3,912	4.7
2019p.1/4	5,590	5,590	-10.1	5,559	5,559	-12.4	1,070	1,070	-4.0
2/4	5,207	10,796	-6.1	5,368	10,927	-6.4	987	2,056	0.8
3/4	5,098	15,894	-4.7	5,244	16,171	-4.8	916	2,972	1.0
2017. 7월	1,604	12,095	-0.9	1,598	12,271	-0.2	310	2,181	5.1
8월	1,736	13,831	-0.8	1,721	13,992	-0.2	293	2,474	4.8
9월	1,673	15,504	-0.6	1,692	15,684	-0.4	289	2,763	4.7
10월	1,832	17,336	0.0	1,955	17,639	0.4	339	3,102	5.0
11월	1,874	19,210	0.7	1,908	19,547	1.0	288	3,390	5.1
12월	2,068	21,278	1.4	2,087	21,634	2.1	348	3,738	5.5
2018. 1월	2,457	2,457	29.8	2,438	2,438	23.5	450	450	35.1
2월	1,937	4,394	22.1	1,908	4,346	15.3	336	786	20.0
3월	1,824	6,218	16.3	2,001	6,347	14.9	328	1,114	11.1
4월	1,803	8,021	13.6	1,809	8,156	11.7	310	1,424	11.8
5월	1,799	9,820	10.5	1,763	9,919	9.6	334	1,758	11.1
6월	1,679	11,499	9.6	1,756	11,675	9.4	281	2,039	9.0
7월	1,798	13,297	9.9	1,790	13,465	9.7	320	2,359	8.2
8월	1,695	14,992	8.4	1,780	15,245	9.0	279	2,638	6.6
9월	1,690	16,682	7.6	1,740	16,985	8.3	304	2,942	6.5
10월	1,938	18,620	7.4	1,890	18,875	7.0	319	3,261	5.1
11월	1,716	20,336	5.9	1,830	20,705	5.9	315	3,576	5.5
12월	1,953	22,289	4.8	2,014	22,719	5.0	336	3,912	4.7
2019p.1월	2,008	2,008	-18.3	2,034	2,034	-16.6	371	371	-17.5
2월	1,675	3,682	-16.2	1,694	3,728	-14.2	346	718	-8.7
3월	1,908	5,590	-10.1	1,831	5,559	-12.4	352	1,070	-4.0
4월	1,725	7,315	-8.8	1,785	7,344	-10.0	342	1,412	-0.9
5월	1,808	9,123	-7.1	1,887	9,231	-6.9	328	1,739	-1.1
6월	1,673	10,796	-6.1	1,696	10,927	-6.4	317	2,056	0.8
7월	1,681	12,478	-6.2	1,766	12,693	-5.7	291	2,347	-0.5
8월	1,728	14,206	-5.2	1,763	14,456	-5.2	332	2,680	1.6
9월	1,688	15,894	-4.7	1,715	16,171	-4.8	293	2,972	1.0
10월	1,886	17,780	-4.5	1,958	18,129	-4.0	340	3,313	1.6

4. 혼인

(단위: 건, %)

	전 국					서 울			부 산		
	혼인 건수	전년 동월차	전년 동월비	누계	전년 누계비	혼인 건수	누계	전년 누계비	혼인 건수	누계	전년 누계비
2013년	322,807	-4,266	-	-	-1.3	68,819	-	-4.0	20,734	-	1.8
2014년	305,507	-17,300	-	-	-5.4	64,823	-	-5.8	18,927	-	-8.7
2015년	302,828	-2,679	-	-	-0.9	64,193	-	-1.0	18,553	-	-2.0
2016년	281,635	-21,193	-	-	-7.0	57,643	-	-10.2	17,113	-	-7.8
2017년	264,455	-17,180	-	-	-6.1	53,776	-	-6.7	15,677	-	-8.4
2018년	257,622	-6,833	-	-	-2.6	52,005	-	-3.3	14,781	-	-5.7
2017. 3/4	56,965	-4,969	-8.0	194,893	-5.3	11,605	39,528	-5.9	3,402	11,780	-6.2
4/4	69,562	-6,187	-8.2	264,455	-6.1	14,248	53,776	-6.7	3,897	15,677	-8.4
2018. 1/4	66,151	-2,485	-3.6	66,151	-3.6	13,188	13,188	-3.4	3,821	3,821	-10.3
2/4	66,216	-3,076	-4.4	132,367	-4.0	13,362	26,550	-4.9	3,794	7,615	-9.1
3/4	53,780	-3,185	-5.6	186,147	-4.5	10,892	37,442	-5.3	3,141	10,756	-8.7
4/4	71,475	1,913	2.8	257,622	-2.6	14,563	52,005	-3.3	4,025	14,781	-5.7
2019p.1/4	59,094	-7,057	-10.7	59,094	-10.7	11,612	11,612	-12.0	3,468	3,468	-9.2
2/4	61,027	-5,189	-7.8	120,121	-9.3	12,361	23,973	-9.7	3,585	7,053	-7.4
3/4	53,320	-460	-0.9	173,441	-6.8	11,044	35,017	-6.5	2,969	10,022	-6.8
2017. 7월	18,964	-2,190	-10.4	156,892	-5.0	3,921	31,844	-5.6	1,134	9,512	-5.3
8월	20,068	-2,949	-12.8	176,960	-5.9	4,000	35,844	-6.4	1,248	10,760	-6.8
9월	17,933	170	1.0	194,893	-5.3	3,684	39,528	-5.9	1,020	11,780	-6.2
10월	17,348	-4,603	-21.0	212,241	-6.8	3,553	43,081	-7.3	940	12,720	-8.0
11월	24,629	-756	-3.0	236,870	-6.5	5,021	48,102	-7.1	1,417	14,137	-8.2
12월	27,585	-828	-2.9	264,455	-6.1	5,674	53,776	-6.7	1,540	15,677	-8.4
2018. 1월	24,370	525	2.2	24,370	2.2	4,688	4,688	0.2	1,471	1,471	-4.9
2월	19,008	-2,493	-11.6	43,378	-4.3	3,912	8,600	-4.0	1,105	2,576	-12.2
3월	22,773	-517	-2.2	66,151	-3.6	4,588	13,188	-3.4	1,245	3,821	-10.3
4월	20,610	534	2.7	86,761	-2.2	4,170	17,358	-2.2	1,159	4,980	-8.2
5월	24,996	-1,928	-7.2	111,757	-3.4	5,049	22,407	-4.0	1,416	6,396	-9.5
6월	20,610	-1,682	-7.5	132,367	-4.0	4,143	26,550	-4.9	1,219	7,615	-9.1
7월	20,091	1,127	5.9	152,458	-2.8	4,033	30,583	-4.0	1,145	8,760	-7.9
8월	19,345	-723	-3.6	171,803	-2.9	3,871	34,454	-3.9	1,191	9,951	-7.5
9월	14,344	-3,589	-20.0	186,147	-4.5	2,988	37,442	-5.3	805	10,756	-8.7
10월	21,856	4,508	26.0	208,003	-2.0	4,416	41,858	-2.8	1,253	12,009	-5.6
11월	22,801	-1,828	-7.4	230,804	-2.6	4,583	46,441	-3.5	1,253	13,262	-6.2
12월	26,818	-767	-2.8	257,622	-2.6	5,564	52,005	-3.3	1,519	14,781	-5.7
2019p.1월	21,333	-3,037	-12.5	21,333	-12.5	4,054	4,054	-13.5	1,302	1,302	-11.5
2월	18,201	-807	-4.2	39,534	-8.9	3,687	7,741	-10.0	1,052	2,354	-8.6
3월	19,560	-3,213	-14.1	59,094	-10.7	3,871	11,612	-12.0	1,114	3,468	-9.2
4월	20,029	-581	-2.8	79,123	-8.8	3,978	15,590	-10.2	1,164	4,632	-7.0
5월	23,052	-1,944	-7.8	102,175	-8.6	4,698	20,288	-9.5	1,317	5,949	-7.0
6월	17,946	-2,664	-12.9	120,121	-9.3	3,685	23,973	-9.7	1,104	7,053	-7.4
7월	19,180	-911	-4.5	139,301	-8.6	3,971	27,944	-8.6	1,041	8,094	-7.6
8월	18,340	-1,005	-5.2	157,641	-8.2	3,860	31,804	-7.7	1,067	9,161	-7.9
9월	15,800	1,456	10.2	173,441	-6.8	3,213	35,017	-6.5	861	10,022	-6.8
10월	20,331	-1,525	-7.0	193,772	-6.8	4,088	39,105	-6.6	1,133	11,155	-7.1

- 혼인 -

(단위: 건, %)

	대 구			인 천			광 주		
	혼인 건수	누계	전년 누계비	혼인 건수	누계	전년 누계비	혼인 건수	누계	전년 누계비
2013년	13,601	-	-0.3	18,010	-	-0.4	8,820	-	2.6
2014년	12,552	-	-7.7	17,251	-	-4.2	8,213	-	-6.9
2015년	12,545	-	-0.1	17,118	-	-0.8	7,945	-	-3.3
2016년	12,216	-	-2.6	16,092	-	-6.0	7,468	-	-6.0
2017년	11,392	-	-6.7	15,235	-	-5.3	7,141	-	-4.4
2018년	10,967	-	-3.7	14,850	-	-2.5	6,632	-	-7.1
2017. 3/4	2,410	8,372	-5.4	3,386	11,161	-5.2	1,507	5,317	-4.0
4/4	3,020	11,392	-6.7	4,074	15,235	-5.3	1,824	7,141	-4.4
2018. 1/4	2,763	2,763	-9.2	3,798	3,798	-3.2	1,691	1,691	-11.0
2/4	2,882	5,645	-5.3	3,789	7,587	-2.4	1,753	3,444	-9.6
3/4	2,306	7,951	-5.0	3,120	10,707	-4.1	1,443	4,887	-8.1
4/4	3,016	10,967	-3.7	4,143	14,850	-2.5	1,745	6,632	-7.1
2019p.1/4	2,533	2,533	-8.3	3,352	3,352	-11.7	1,529	1,529	-11.8
2/4	2,509	5,042	-10.7	3,357	6,709	-11.6	1,611	3,140	-8.8
3/4	2,185	7,227	-9.1	3,084	9,793	-8.5	1,456	4,596	-6.0
2017. 7월	811	6,773	-5.2	1,131	8,906	-5.0	513	4,323	-3.7
8월	853	7,626	-6.7	1,197	10,103	-5.7	527	4,850	-5.1
9월	746	8,372	-5.4	1,058	11,161	-5.2	467	5,317	-4.0
10월	783	9,155	-6.8	1,034	12,195	-6.2	457	5,774	-5.0
11월	1,066	10,221	-6.3	1,473	13,668	-5.6	644	6,418	-4.1
12월	1,171	11,392	-6.7	1,567	15,235	-5.3	723	7,141	-4.4
2018. 1월	1,041	1,041	-8.7	1,435	1,435	6.4	614	614	-5.4
2월	798	1,839	-13.5	1,051	2,486	-2.9	533	1,147	-8.8
3월	924	2,763	-9.2	1,312	3,798	-3.2	544	1,691	-11.0
4월	862	3,625	-5.1	1,222	5,020	-1.7	570	2,261	-7.8
5월	1,130	4,755	-4.9	1,388	6,408	-2.3	655	2,916	-8.7
6월	890	5,645	-5.3	1,179	7,587	-2.4	528	3,444	-9.6
7월	896	6,541	-3.4	1,117	8,704	-2.3	522	3,966	-8.3
8월	835	7,376	-3.3	1,144	9,848	-2.5	550	4,516	-6.9
9월	575	7,951	-5.0	859	10,707	-4.1	371	4,887	-8.1
10월	916	8,867	-3.1	1,273	11,980	-1.8	535	5,422	-6.1
11월	958	9,825	-3.9	1,366	13,346	-2.4	575	5,997	-6.6
12월	1,142	10,967	-3.7	1,504	14,850	-2.5	635	6,632	-7.1
2019p.1월	981	981	-5.8	1,227	1,227	-14.5	583	583	-5.0
2월	774	1,755	-4.6	1,011	2,238	-10.0	461	1,044	-9.0
3월	778	2,533	-8.3	1,114	3,352	-11.7	485	1,529	-9.6
4월	806	3,339	-7.9	1,106	4,458	-11.2	533	2,062	-8.8
5월	965	4,304	-9.5	1,283	5,741	-10.4	635	2,697	-7.5
6월	738	5,042	-10.7	968	6,709	-11.6	443	3,140	-8.8
7월	818	5,860	-10.4	1,095	7,804	-10.3	535	3,675	-7.3
8월	751	6,611	-10.4	1,069	8,873	-9.9	514	4,189	-7.2
9월	616	7,227	-9.1	920	9,793	-8.5	407	4,596	-6.0
10월	779	8,006	-9.7	1,211	11,004	-8.1	551	5,147	-5.1

- 혼인 -

(단위: 건, %)

	대 전			울 산			세 종		
	혼인 건수	누계	전년 누계비	혼인 건수	누계	전년 누계비	혼인 건수	누계	전년 누계비
2013년	9,621	-	-1.3	7,998	-	1.4	743	-	17.2
2014년	9,118	-	-5.2	7,674	-	-4.1	920	-	23.8
2015년	8,805	-	-3.4	7,483	-	-2.5	1,498	-	62.8
2016년	8,325	-	-5.5	7,006	-	-6.4	1,612	-	7.6
2017년	7,697	-	-7.5	6,331	-	-9.6	1,728	-	7.2
2018년	7,377	-	-4.2	5,894	-	-6.9	2,038	-	17.9
2017. 3/4	1,685	5,778	-3.6	1,300	4,701	-8.4	370	1,213	3.5
4/4	1,919	7,697	-7.5	1,630	6,331	-9.6	515	1,728	7.2
2018. 1/4	1,809	1,809	-11.3	1,500	1,500	-11.9	510	510	25.3
2/4	2,066	3,875	-5.3	1,525	3,025	-11.1	523	1,033	22.5
3/4	1,616	5,491	-5.0	1,208	4,233	-10.0	408	1,441	18.8
4/4	1,886	7,377	-4.2	1,661	5,894	-6.9	597	2,038	17.9
2019p.1/4	1,735	1,735	-4.1	1,427	1,427	-4.9	496	496	-2.7
2/4	1,638	3,373	-13.0	1,378	2,805	-7.3	541	1,037	0.4
3/4	1,411	4,784	-12.9	1,147	3,952	-6.6	411	1,448	0.5
2017. 7월	539	4,632	-3.5	414	3,815	-8.8	117	960	2.9
8월	611	5,243	-4.2	481	4,296	-9.1	134	1,094	3.1
9월	535	5,778	-3.6	405	4,701	-8.4	119	1,213	3.5
10월	469	6,247	-6.8	395	5,096	-10.1	100	1,313	0.8
11월	653	6,900	-7.6	597	5,693	-9.9	210	1,523	6.8
12월	797	7,697	-7.5	638	6,331	-9.6	205	1,728	7.2
2018. 1월	660	660	-5.0	632	632	5.0	190	190	39.7
2월	527	1,187	-10.3	409	1,041	-8.1	133	323	19.6
3월	622	1,809	-11.3	459	1,500	-11.9	187	510	25.3
4월	567	2,376	-10.1	462	1,962	-10.2	140	650	27.5
5월	760	3,136	-8.6	584	2,546	-10.4	222	872	26.4
6월	739	3,875	-5.3	479	3,025	-11.1	161	1,033	22.5
7월	746	4,621	-0.2	489	3,514	-7.9	134	1,167	21.6
8월	481	5,102	-2.7	422	3,936	-8.4	159	1,326	21.2
9월	389	5,491	-5.0	297	4,233	-10.0	115	1,441	18.8
10월	559	6,050	-3.2	500	4,733	-7.1	185	1,626	23.8
11월	607	6,657	-3.5	514	5,247	-7.8	177	1,803	18.4
12월	720	7,377	-4.2	647	5,894	-6.9	235	2,038	17.9
2019p.1월	596	596	-9.7	542	542	-14.2	172	172	-9.5
2월	574	1,170	-1.4	434	976	-6.2	165	337	4.3
3월	565	1,735	-4.1	451	1,427	-4.9	159	496	-2.7
4월	546	2,281	-4.0	464	1,891	-3.6	173	669	2.9
5월	640	2,921	-6.9	520	2,411	-5.3	208	877	0.6
6월	452	3,373	-13.0	394	2,805	-7.3	160	1,037	0.4
7월	503	3,876	-16.1	408	3,213	-8.6	142	1,179	1.0
8월	514	4,390	-14.0	419	3,632	-7.7	144	1,323	-0.2
9월	394	4,784	-12.9	320	3,952	-6.6	125	1,448	0.5
10월	606	5,390	-10.9	443	4,395	-7.1	196	1,644	1.1

- 혼인 -

(단위: 건, %)

	경 기			강 원			충 북		
	혼인 건수	누계	전년 누계비	혼인 건수	누계	전년 누계비	혼인 건수	누계	전년 누계비
2013년	77,649	-	-2.3	7,946	-	-3.4	9,307	-	0.3
2014년	74,306	-	-4.3	7,785	-	-2.0	8,774	-	-5.7
2015년	73,950	-	-0.5	7,876	-	1.2	8,872	-	1.1
2016년	70,052	-	-5.3	7,468	-	-5.2	8,334	-	-6.1
2017년	66,429	-	-5.2	7,295	-	-2.3	7,990	-	-4.1
2018년	66,877	-	0.7	6,994	-	-4.1	7,827	-	-2.0
2017. 3/4	14,512	48,729	-4.8	1,542	5,285	-1.8	1,659	5,866	-2.8
4/4	17,700	66,429	-5.2	2,010	7,295	-2.3	2,124	7,990	-4.1
2018. 1/4	17,196	17,196	1.5	1,798	1,798	-5.6	2,056	2,056	1.1
2/4	16,949	34,145	-0.2	1,764	3,562	-4.8	1,937	3,993	-5.1
3/4	13,950	48,095	-1.3	1,416	4,978	-5.8	1,618	5,611	-4.3
4/4	18,782	66,877	0.7	2,016	6,994	-4.1	2,216	7,827	-2.0
2019p.1/4	14,969	14,969	-13.0	1,609	1,609	-10.5	1,827	1,827	-11.1
2/4	15,887	30,856	-9.6	1,769	3,378	-5.2	1,828	3,655	-8.5
3/4	14,318	45,174	-6.1	1,422	4,800	-3.6	1,519	5,174	-7.8
2017. 7월	4,780	38,997	-4.7	535	4,278	0.3	559	4,766	-0.6
8월	5,105	44,102	-5.6	517	4,795	-1.0	602	5,368	-2.3
9월	4,627	48,729	-4.8	490	5,285	-1.8	498	5,866	-2.8
10월	4,413	53,142	-6.4	485	5,770	-3.9	488	6,354	-5.5
11월	6,284	59,426	-5.8	683	6,453	-3.5	751	7,105	-5.2
12월	7,003	66,429	-5.2	842	7,295	-2.3	885	7,990	-4.1
2018. 1월	6,266	6,266	6.5	669	669	6.9	764	764	11.5
2월	4,903	11,169	-0.2	495	1,164	-4.4	602	1,366	1.8
3월	6,027	17,196	1.5	634	1,798	-5.6	690	2,056	1.1
4월	5,327	22,523	2.8	497	2,295	-6.5	632	2,688	0.7
5월	6,448	28,971	1.1	688	2,983	-4.0	685	3,373	-4.6
6월	5,174	34,145	-0.2	579	3,562	-4.8	620	3,993	-5.1
7월	5,117	39,262	0.7	531	4,093	-4.3	589	4,582	-3.9
8월	5,031	44,293	0.4	464	4,557	-5.0	614	5,196	-3.2
9월	3,802	48,095	-1.3	421	4,978	-5.8	415	5,611	-4.3
10월	5,838	53,933	1.5	620	5,598	-3.0	694	6,305	-0.8
11월	5,947	59,880	0.8	649	6,247	-3.2	687	6,992	-1.6
12월	6,997	66,877	0.7	747	6,994	-4.1	835	7,827	-2.0
2019p.1월	5,311	5,311	-15.2	577	577	-13.8	644	644	-15.7
2월	4,591	9,902	-11.3	503	1,080	-7.2	579	1,223	-10.5
3월	5,067	14,969	-13.0	529	1,609	-10.5	604	1,827	-11.1
4월	5,205	20,174	-10.4	534	2,143	-6.6	614	2,441	-9.2
5월	5,954	26,128	-9.8	701	2,844	-4.7	670	3,111	-7.8
6월	4,728	30,856	-9.6	534	3,378	-5.2	544	3,655	-8.5
7월	5,130	35,986	-8.3	500	3,878	-5.3	531	4,186	-8.6
8월	4,837	40,823	-7.8	468	4,346	-4.6	529	4,715	-9.3
9월	4,351	45,174	-6.1	454	4,800	-3.6	459	5,174	-7.8
10월	5,208	50,382	-6.6	602	5,402	-3.5	640	5,814	-7.8

- 혼인 -

(단위: 건, %)

	총 남			전 북			전 남		
	혼인 건수	누계	전년 누계비	혼인 건수	누계	전년 누계비	혼인 건수	누계	전년 누계비
2013년	12,482	-	-2.9	9,823	-	-2.0	9,995	-	1.7
2014년	12,040	-	-3.5	9,211	-	-6.2	9,357	-	-6.4
2015년	12,331	-	2.4	9,060	-	-1.6	9,275	-	-0.9
2016년	11,792	-	-4.4	8,216	-	-9.3	8,554	-	-7.8
2017년	10,961	-	-7.0	7,817	-	-4.9	8,049	-	-5.9
2018년	10,970	-	0.1	7,219	-	-7.6	7,587	-	-5.7
2017. 3/4	2,290	8,003	-6.9	1,630	5,811	-4.1	1,703	6,000	-4.4
4/4	2,958	10,961	-7.0	2,006	7,817	-4.9	2,049	8,049	-5.9
2018. 1/4	2,829	2,829	-2.6	1,892	1,892	-12.4	1,984	1,984	-11.6
2/4	2,880	5,709	-0.1	1,925	3,817	-8.7	1,978	3,962	-7.8
3/4	2,279	7,988	-0.2	1,444	5,261	-9.5	1,597	5,559	-7.3
4/4	2,982	10,970	0.1	1,958	7,219	-7.6	2,028	7,587	-5.7
2019p.1/4	2,463	2,463	-12.9	1,826	1,826	-3.5	2,011	2,011	1.4
2/4	2,505	4,968	-13.0	1,791	3,617	-5.2	1,836	3,847	-2.9
3/4	2,174	7,142	-10.6	1,471	5,088	-3.3	1,591	5,438	-2.2
2017. 7월	712	6,425	-6.9	538	4,719	-3.9	590	4,887	-4.2
8월	827	7,252	-7.7	566	5,285	-5.0	601	5,488	-4.8
9월	751	8,003	-6.9	526	5,811	-4.1	512	6,000	-4.4
10월	716	8,719	-8.9	502	6,313	-4.8	508	6,508	-6.3
11월	1,040	9,759	-7.7	717	7,030	-4.9	698	7,206	-6.6
12월	1,202	10,961	-7.0	787	7,817	-4.9	843	8,049	-5.9
2018. 1월	1,026	1,026	1.6	695	695	-6.5	709	709	-8.2
2월	819	1,845	-1.5	511	1,206	-15.1	558	1,267	-15.0
3월	984	2,829	-2.6	686	1,892	-12.4	717	1,984	-11.6
4월	921	3,750	0.6	617	2,509	-8.6	629	2,613	-8.4
5월	1,087	4,837	0.4	714	3,223	-8.8	720	3,333	-8.1
6월	872	5,709	-0.1	594	3,817	-8.7	629	3,962	-7.8
7월	838	6,547	1.9	546	4,363	-7.5	627	4,589	-6.1
8월	828	7,375	1.7	530	4,893	-7.4	565	5,154	-6.1
9월	613	7,988	-0.2	368	5,261	-9.5	405	5,559	-7.3
10월	893	8,881	1.9	592	5,853	-7.3	652	6,211	-4.6
11월	966	9,847	0.9	628	6,481	-7.8	632	6,843	-5.0
12월	1,123	10,970	0.1	738	7,219	-7.6	744	7,587	-5.7
2019p.1월	885	885	-13.7	672	672	-3.3	745	745	5.1
2월	742	1,627	-11.8	522	1,194	-1.0	611	1,356	7.0
3월	836	2,463	-12.9	632	1,826	-3.5	655	2,011	1.4
4월	819	3,282	-12.5	615	2,441	-2.7	624	2,635	0.8
5월	946	4,228	-12.6	680	3,121	-3.2	673	3,308	-0.8
6월	740	4,968	-13.0	496	3,617	-5.2	539	3,847	-2.9
7월	816	5,784	-11.7	515	4,132	-5.3	608	4,455	-2.9
8월	725	6,509	-11.7	479	4,611	-5.8	509	4,964	-3.7
9월	633	7,142	-10.6	477	5,088	-3.3	474	5,438	-2.2
10월	814	7,956	-10.4	622	5,710	-2.4	629	6,067	-2.3

- 혼인 -

(단위: 천, %)

	경 북			경 남			제 주		
	혼인 건수	누계	전년 누계비	혼인 건수	누계	전년 누계비	혼인 건수	누계	전년 누계비
2013년	15,421	-	0.2	20,291	-	0.7	3,638	-	4.5
2014년	14,183	-	-8.0	19,056	-	-6.1	3,593	-	-1.2
2015년	14,273	-	0.6	18,671	-	-2.0	3,676	-	2.3
2016년	13,363	-	-6.4	17,580	-	-5.8	3,705	-	0.8
2017년	12,190	-	-8.8	15,978	-	-9.1	3,654	-	-1.4
2018년	11,687	-	-4.1	14,996	-	-6.1	3,638	-	-0.4
2017. 3/4	2,605	8,984	-8.0	3,324	11,874	-8.6	743	2,656	-4.2
4/4	3,206	12,190	-8.8	4,104	15,978	-9.1	998	3,654	-1.4
2018. 1/4	3,133	3,133	-1.5	3,963	3,963	-6.1	958	958	1.4
2/4	3,023	6,156	-3.5	3,727	7,690	-10.1	941	1,899	-0.7
3/4	2,279	8,435	-6.1	3,071	10,761	-9.4	744	2,643	-0.5
4/4	3,252	11,687	-4.1	4,235	14,996	-6.1	995	3,638	-0.4
2019p.1/4	2,783	2,783	-11.2	3,386	3,386	-14.6	816	816	-14.8
2/4	2,693	5,476	-11.0	3,406	6,792	-11.7	887	1,703	-10.3
3/4	2,238	7,714	-8.5	2,905	9,697	-9.9	704	2,407	-8.9
2017. 7월	896	7,275	-7.5	1,116	9,666	-7.6	260	2,173	-4.6
8월	903	8,178	-8.6	1,218	10,884	-8.8	243	2,416	-5.6
9월	806	8,984	-8.0	990	11,874	-8.6	240	2,656	-4.2
10월	796	9,780	-9.5	1,004	12,878	-9.7	278	2,934	-2.8
11월	1,111	10,891	-9.2	1,498	14,376	-9.0	342	3,276	-2.0
12월	1,299	12,190	-8.8	1,602	15,978	-9.1	378	3,654	-1.4
2018. 1월	1,234	1,234	8.4	1,478	1,478	-3.8	347	347	9.8
2월	860	2,094	-1.1	1,156	2,634	-6.2	261	608	-3.6
3월	1,039	3,133	-1.5	1,329	3,963	-6.1	350	958	1.4
4월	923	4,056	-1.7	1,157	5,120	-7.1	276	1,234	2.3
5월	1,147	5,203	-2.6	1,409	6,529	-9.3	381	1,615	1.3
6월	953	6,156	-3.5	1,161	7,690	-10.1	284	1,899	-0.7
7월	885	7,041	-3.2	1,165	8,855	-8.4	290	2,189	0.7
8월	788	7,829	-4.3	1,161	10,016	-8.0	260	2,449	1.4
9월	606	8,435	-6.1	745	10,761	-9.4	194	2,643	-0.5
10월	984	9,419	-3.7	1,171	11,932	-7.3	301	2,944	0.3
11월	1,070	10,489	-3.7	1,389	13,321	-7.3	342	3,286	0.3
12월	1,198	11,687	-4.1	1,675	14,996	-6.1	352	3,638	-0.4
2019p.1월	1,028	1,028	-16.7	1,252	1,252	-15.3	309	309	-11.0
2월	822	1,850	-11.7	1,055	2,307	-12.4	263	572	-5.9
3월	933	2,783	-11.2	1,079	3,386	-14.6	244	816	-14.8
4월	906	3,689	-9.0	1,112	4,498	-12.1	334	1,150	-6.8
5월	1,020	4,709	-9.5	1,279	5,777	-11.5	319	1,469	-9.0
6월	767	5,476	-11.0	1,015	6,792	-11.7	234	1,703	-10.3
7월	816	6,292	-10.6	1,035	7,827	-11.6	270	1,973	-9.9
8월	742	7,034	-10.2	1,071	8,898	-11.2	226	2,199	-10.2
9월	680	7,714	-8.5	799	9,697	-9.9	208	2,407	-8.9
10월	872	8,586	-8.8	1,182	10,879	-8.8	272	2,679	-9.0

5. 이혼

(단위: 건, %)

	전 국					서 울			부 산		
	이혼 건수	전년 동월차	전년 동월비	누계	전년 누계비	이혼 건수	누계	전년 누계비	이혼 건수	누계	전년 누계비
2013년	115,292	976	-	-	0.9	20,126	-	-0.3	7,444	-	-0.8
2014년	115,510	218	-	-	0.2	19,477	-	-3.2	7,345	-	-1.3
2015년	109,153	-6,357	-	-	-5.5	18,176	-	-6.7	6,649	-	-9.5
2016년	107,328	-1,825	-	-	-1.7	17,777	-	-2.2	6,859	-	3.2
2017년	106,032	-1,296	-	-	-1.2	17,083	-	-3.9	6,651	-	-3.0
2018년	108,684	2,652	-	-	2.5	16,940	-	-0.8	6,678	-	0.4
2017. 3/4	27,076	-84	-0.3	79,708	0.7	4,388	12,916	-1.7	1,709	5,080	0.9
4/4	26,324	-1,820	-6.5	106,032	-1.2	4,167	17,083	-3.9	1,571	6,651	-3.0
2018. 1/4	25,701	-760	-2.9	25,701	-2.9	3,961	3,961	-7.2	1,679	1,679	-1.6
2/4	26,986	815	3.1	52,687	0.1	4,433	8,394	-1.6	1,594	3,273	-2.9
3/4	26,446	-630	-2.3	79,133	-0.7	4,076	12,470	-3.5	1,601	4,874	-4.1
4/4	29,551	3,227	12.3	108,684	2.5	4,470	16,940	-0.8	1,804	6,678	0.4
2019p.1/4	26,977	1,276	5.0	26,977	5.0	4,136	4,136	4.4	1,601	1,601	-4.6
2/4	28,094	1,108	4.1	55,071	4.5	4,303	8,439	0.5	1,796	3,397	3.8
3/4	27,571	1,125	4.3	82,642	4.4	4,187	12,626	1.3	1,636	5,033	3.3
2017. 7월	8,194	-472	-5.4	60,826	0.2	1,304	9,832	-3.6	510	3,881	0.7
8월	9,482	95	1.0	70,308	0.3	1,557	11,389	-2.5	588	4,469	-0.3
9월	9,400	293	3.2	79,708	0.7	1,527	12,916	-1.7	611	5,080	0.9
10월	8,351	-591	-6.6	88,059	-0.1	1,348	14,264	-2.5	495	5,575	-0.8
11월	9,139	-811	-8.2	97,198	-0.9	1,501	15,765	-3.1	587	6,162	-2.5
12월	8,834	-418	-4.5	106,032	-1.2	1,318	17,083	-3.9	489	6,651	-3.0
2018. 1월	8,860	759	9.4	8,860	9.4	1,263	1,263	-2.9	606	606	33.5
2월	7,724	-1,150	-13.0	16,584	-2.3	1,308	2,571	-4.5	508	1,114	7.9
3월	9,117	-369	-3.9	25,701	-2.9	1,390	3,961	-7.2	565	1,679	-1.6
4월	8,685	774	9.8	34,386	0.0	1,485	5,446	-2.7	518	2,197	-0.3
5월	9,706	417	4.5	44,092	1.0	1,555	7,001	-0.9	554	2,751	-2.7
6월	8,595	-376	-4.2	52,687	0.1	1,393	8,394	-1.6	522	3,273	-2.9
7월	9,327	1,133	13.8	62,014	2.0	1,496	9,890	0.6	577	3,850	-0.8
8월	9,293	-189	-2.0	71,307	1.4	1,325	11,215	-1.5	556	4,406	-1.4
9월	7,826	-1,574	-16.7	79,133	-0.7	1,255	12,470	-3.5	468	4,874	-4.1
10월	10,548	2,197	26.3	89,681	1.8	1,627	14,097	-1.2	634	5,508	-1.2
11월	10,087	948	10.4	99,768	2.6	1,515	15,612	-1.0	655	6,163	0.0
12월	8,916	82	0.9	108,684	2.5	1,328	16,940	-0.8	515	6,678	0.4
2019p.1월	9,695	835	9.4	9,695	9.4	1,563	1,563	23.8	555	555	-8.4
2월	8,207	483	6.3	17,902	7.9	1,218	2,781	8.2	511	1,066	-4.3
3월	9,075	-42	-0.5	26,977	5.0	1,355	4,136	4.4	535	1,601	-4.6
4월	9,540	855	9.8	36,517	6.2	1,489	5,625	3.3	610	2,211	0.6
5월	9,869	163	1.7	46,386	5.2	1,499	7,124	1.8	643	2,854	3.7
6월	8,685	90	1.0	55,071	4.5	1,315	8,439	0.5	543	3,397	3.8
7월	9,497	170	1.8	64,568	4.1	1,468	9,907	0.2	536	3,933	2.2
8월	9,059	-234	-2.5	73,627	3.3	1,367	11,274	0.5	565	4,498	2.1
9월	9,015	1,189	15.2	82,642	4.4	1,352	12,626	1.3	535	5,033	3.3
10월	9,865	-683	-6.5	92,507	3.2	1,530	14,156	0.4	613	5,646	2.5

- 이 혼 -

(단위: 건, %)

	대 구			인 천			광 주		
	이혼 건수	누계	전년 누계비	이혼 건수	누계	전년 누계비	이혼 건수	누계	전년 누계비
2013년	4,796	-	-3.1	7,253	-	-0.7	2,924	-	0.0
2014년	4,794	-	0.0	7,417	-	2.3	3,051	-	4.3
2015년	4,497	-	-6.2	7,116	-	-4.1	2,842	-	-6.9
2016년	4,383	-	-2.5	7,097	-	-0.3	2,817	-	-0.9
2017년	4,380	-	-0.1	6,988	-	-1.5	2,694	-	-4.4
2018년	4,530	-	3.4	7,011	-	0.3	2,887	-	7.2
2017. 3/4	1,066	3,262	-0.5	1,826	5,355	4.2	648	2,011	-5.7
4/4	1,118	4,380	-0.1	1,633	6,988	-1.5	683	2,694	-4.4
2018. 1/4	1,070	1,070	-2.3	1,634	1,634	-5.9	672	672	-4.5
2/4	1,111	2,181	-0.7	1,825	3,459	-2.0	711	1,383	1.5
3/4	1,128	3,309	1.4	1,685	5,144	-3.9	699	2,082	3.5
4/4	1,221	4,530	3.4	1,867	7,011	0.3	805	2,887	7.2
2019p.1/4	1,197	1,197	11.9	1,743	1,743	6.7	715	715	6.4
2/4	1,173	2,370	8.7	1,845	3,588	3.7	697	1,412	2.1
3/4	1,121	3,491	5.5	1,809	5,397	4.9	760	2,172	4.3
2017. 7월	300	2,496	-1.0	530	4,059	4.8	218	1,581	-1.6
8월	399	2,895	-0.4	626	4,685	3.3	193	1,774	-6.2
9월	367	3,262	-0.5	670	5,355	4.2	237	2,011	-5.7
10월	385	3,647	-0.2	479	5,834	1.6	205	2,216	-5.7
11월	369	4,016	-0.1	591	6,425	-1.0	248	2,464	-5.1
12월	364	4,380	-0.1	563	6,988	-1.5	230	2,694	-4.4
2018. 1월	370	370	3.4	620	620	25.3	226	226	-11.7
2월	327	697	-3.3	433	1,053	-9.2	201	427	-8.8
3월	373	1,070	-2.3	581	1,634	-5.9	245	672	-4.5
4월	350	1,420	-0.4	496	2,130	-6.3	230	902	0.7
5월	408	1,828	-0.5	728	2,858	-0.8	246	1,148	2.1
6월	353	2,181	-0.7	601	3,459	-2.0	235	1,383	1.5
7월	367	2,548	2.1	596	4,055	-0.1	240	1,623	2.7
8월	443	2,991	3.3	578	4,633	-1.1	229	1,852	4.4
9월	318	3,309	1.4	511	5,144	-3.9	230	2,082	3.5
10월	438	3,747	2.7	572	5,716	-2.0	305	2,387	7.7
11월	418	4,165	3.7	728	6,444	0.3	261	2,648	7.5
12월	365	4,530	3.4	567	7,011	0.3	239	2,887	7.2
2019p.1월	426	426	15.1	640	640	3.2	258	258	14.2
2월	384	810	16.2	512	1,152	9.4	222	480	12.4
3월	387	1,197	11.9	591	1,743	6.7	235	715	6.4
4월	418	1,615	13.7	608	2,351	10.4	251	966	7.1
5월	410	2,025	10.8	707	3,058	7.0	247	1,213	5.7
6월	345	2,370	8.7	530	3,588	3.7	199	1,412	2.1
7월	425	2,795	9.7	556	4,144	2.2	283	1,695	4.4
8월	334	3,129	4.6	698	4,842	4.5	242	1,937	4.6
9월	362	3,491	5.5	555	5,397	4.9	235	2,172	4.3
10월	417	3,908	4.3	575	5,972	4.5	261	2,433	1.9

- 이 혼 -

(단위: 건, %)

	대 전			울 산			세 종		
	이혼 건수	누계	전년 누계비	이혼 건수	누계	전년 누계비	이혼 건수	누계	전년 누계비
2013년	3,003	-	2.2	2,578	-	-0.5	240	-	7.6
2014년	3,221	-	7.3	2,731	-	5.9	280	-	16.7
2015년	2,999	-	-6.9	2,406	-	-11.9	324	-	15.7
2016년	2,890	-	-3.6	2,520	-	4.7	343	-	5.9
2017년	2,855	-	-1.2	2,519	-	0.0	465	-	35.6
2018년	3,008	-	5.4	2,658	-	5.5	485	-	4.3
2017. 3/4	738	2,174	1.2	650	1,899	1.6	139	334	32.5
4/4	681	2,855	-1.2	620	2,519	0.0	131	465	35.6
2018. 1/4	689	689	-3.1	628	628	-1.9	122	122	19.6
2/4	766	1,455	1.3	686	1,314	5.2	114	236	21.0
3/4	685	2,140	-1.6	635	1,949	2.6	122	358	7.2
4/4	868	3,008	5.4	709	2,658	5.5	127	485	4.3
2019p.1/4	747	747	8.4	583	583	-7.2	163	163	33.6
2/4	760	1,507	3.6	678	1,261	-4.0	171	334	41.5
3/4	771	2,278	6.4	666	1,927	-1.1	128	462	29.1
2017. 7월	221	1,657	1.8	175	1,424	-1.2	48	243	24.6
8월	281	1,938	2.3	257	1,681	1.9	43	286	24.9
9월	236	2,174	1.2	218	1,899	1.6	48	334	32.5
10월	216	2,390	0.8	169	2,068	-0.4	44	378	33.6
11월	238	2,628	-0.1	244	2,312	0.5	38	416	31.6
12월	227	2,855	-1.2	207	2,519	0.0	49	465	35.6
2018. 1월	235	235	-5.2	235	235	15.2	47	47	88.0
2월	217	452	1.1	138	373	-4.1	30	77	24.2
3월	237	689	-3.1	255	628	-1.9	45	122	19.6
4월	231	920	1.2	225	853	4.5	43	165	23.1
5월	294	1,214	4.2	234	1,087	2.6	39	204	34.2
6월	241	1,455	1.3	227	1,314	5.2	32	236	21.0
7월	228	1,683	1.6	256	1,570	10.3	42	278	14.4
8월	276	1,959	1.1	204	1,774	5.5	39	317	10.8
9월	181	2,140	-1.6	175	1,949	2.6	41	358	7.2
10월	307	2,447	2.4	249	2,198	6.3	57	415	9.8
11월	285	2,732	4.0	242	2,440	5.5	30	445	7.0
12월	276	3,008	5.4	218	2,658	5.5	40	485	4.3
2019p.1월	258	258	9.8	230	230	-2.1	62	62	31.9
2월	217	475	5.1	124	354	-5.1	45	107	39.0
3월	272	747	8.4	229	583	-7.2	56	163	33.6
4월	267	1,014	10.2	230	813	-4.7	60	223	35.2
5월	239	1,253	3.2	230	1,043	-4.0	53	276	35.3
6월	254	1,507	3.6	218	1,261	-4.0	58	334	41.5
7월	245	1,752	4.1	244	1,505	-4.1	42	376	35.3
8월	280	2,032	3.7	212	1,717	-3.2	38	414	30.6
9월	246	2,278	6.4	210	1,927	-1.1	48	462	29.1
10월	307	2,585	5.6	206	2,133	-3.0	49	511	23.1

- 이 혼 -

(단위: 건, %)

	경 기			강 원			충 북		
	이혼 건수	누계	전년 누계비	이혼 건수	누계	전년 누계비	이혼 건수	누계	전년 누계비
2013년	28,733	-	1.0	3,725	-	4.9	3,732	-	9.0
2014년	28,892	-	0.6	3,630	-	-2.6	3,671	-	-1.6
2015년	27,688	-	-4.2	3,484	-	-4.0	3,486	-	-5.0
2016년	26,723	-	-3.5	3,482	-	-0.1	3,446	-	-1.1
2017년	26,924	-	0.8	3,263	-	-6.3	3,461	-	0.4
2018년	27,884	-	3.6	3,418	-	4.8	3,543	-	2.4
2017. 3/4	6,833	20,142	1.9	847	2,429	-5.6	883	2,588	2.5
4/4	6,782	26,924	0.8	834	3,263	-6.3	873	3,461	0.4
2018. 1/4	6,564	6,564	-2.8	773	773	-4.6	851	851	0.1
2/4	6,715	13,279	-0.2	912	1,685	6.5	891	1,742	2.2
3/4	6,899	20,178	0.2	857	2,542	4.7	804	2,546	-1.6
4/4	7,706	27,884	3.6	876	3,418	4.8	997	3,543	2.4
2019p.1/4	6,840	6,840	4.2	891	891	15.3	916	916	7.6
2/4	7,214	14,054	5.8	895	1,786	6.0	979	1,895	8.8
3/4	7,122	21,176	4.9	905	2,691	5.9	885	2,780	9.2
2017. 7월	2,101	15,410	1.5	275	1,857	-5.6	276	1,981	4.0
8월	2,347	17,757	1.5	264	2,121	-7.6	310	2,291	3.5
9월	2,385	20,142	1.9	308	2,429	-5.6	297	2,588	2.5
10월	2,168	22,310	1.6	272	2,701	-5.3	282	2,870	1.9
11월	2,284	24,594	0.7	264	2,965	-6.3	289	3,159	0.4
12월	2,330	26,924	0.8	298	3,263	-6.3	302	3,461	0.4
2018. 1월	2,299	2,299	9.5	246	246	7.4	264	264	-3.6
2월	1,976	4,275	-3.0	238	484	-6.2	256	520	-4.9
3월	2,289	6,564	-2.8	289	773	-4.6	331	851	0.1
4월	2,156	8,720	0.1	324	1,097	3.4	295	1,146	1.6
5월	2,454	11,174	1.4	296	1,393	3.9	286	1,432	0.1
6월	2,105	13,279	-0.2	292	1,685	6.5	310	1,742	2.2
7월	2,372	15,651	1.6	302	1,987	7.0	284	2,026	2.3
8월	2,487	18,138	2.1	316	2,303	8.6	266	2,292	0.0
9월	2,040	20,178	0.2	239	2,542	4.7	254	2,546	-1.6
10월	2,732	22,910	2.7	323	2,865	6.1	359	2,905	1.2
11월	2,596	25,506	3.7	290	3,155	6.4	364	3,269	3.5
12월	2,378	27,884	3.6	263	3,418	4.8	274	3,543	2.4
2019p.1월	2,449	2,449	6.5	312	312	26.8	326	326	23.5
2월	2,121	4,570	6.9	295	607	25.4	281	607	16.7
3월	2,270	6,840	4.2	284	891	15.3	309	916	7.6
4월	2,448	9,288	6.5	306	1,197	9.1	335	1,251	9.2
5월	2,548	11,836	5.9	322	1,519	9.0	339	1,590	11.0
6월	2,218	14,054	5.8	267	1,786	6.0	305	1,895	8.8
7월	2,471	16,525	5.6	313	2,099	5.6	292	2,187	7.9
8월	2,286	18,811	3.7	291	2,390	3.8	285	2,472	7.9
9월	2,365	21,176	4.9	301	2,691	5.9	308	2,780	9.2
10월	2,507	23,683	3.4	322	3,013	5.2	314	3,094	6.5

- 이 혼 -

(단위: 천, %)

	총 남			전 북			전 남		
	이혼 건수	누계	전년 누계비	이혼 건수	누계	전년 누계비	이혼 건수	누계	전년 누계비
2013년	4,820	-	2.9	4,144	-	7.5	4,096	-	2.1
2014년	4,915	-	2.0	4,091	-	-1.3	4,135	-	1.0
2015년	4,724	-	-3.9	3,755	-	-8.2	4,033	-	-2.5
2016년	4,682	-	-0.9	3,979	-	6.0	3,965	-	-1.7
2017년	4,835	-	3.3	3,698	-	-7.1	4,008	-	1.1
2018년	4,842	-	0.1	3,934	-	6.4	4,170	-	4.0
2017. 3/4	1,292	3,554	4.4	947	2,834	-4.2	995	3,001	3.3
4/4	1,281	4,835	3.3	864	3,698	-7.1	1,007	4,008	1.1
2018. 1/4	1,125	1,125	-1.9	915	915	-6.5	1,014	1,014	-0.3
2/4	1,181	2,306	1.9	952	1,867	-1.1	971	1,985	-1.0
3/4	1,193	3,499	-1.5	963	2,830	-0.1	1,026	3,011	0.3
4/4	1,343	4,842	0.1	1,104	3,934	6.4	1,159	4,170	4.0
2019p.1/4	1,309	1,309	16.4	985	985	7.7	1,026	1,026	1.2
2/4	1,346	2,655	15.1	1,031	2,016	8.0	1,013	2,039	2.7
3/4	1,248	3,903	11.5	969	2,985	5.5	1,066	3,105	3.1
2017. 7월	383	2,645	1.9	273	2,160	-4.0	326	2,332	4.5
8월	467	3,112	3.8	374	2,534	-1.4	325	2,657	2.8
9월	442	3,554	4.4	300	2,834	-4.2	344	3,001	3.3
10월	388	3,942	3.0	251	3,085	-6.7	334	3,335	3.1
11월	429	4,371	2.8	305	3,390	-7.1	321	3,656	1.1
12월	464	4,835	3.3	308	3,698	-7.1	352	4,008	1.1
2018. 1월	401	401	13.0	295	295	0.7	346	346	6.1
2월	366	767	3.4	250	545	-13.6	303	649	-0.9
3월	358	1,125	-1.9	370	915	-6.5	365	1,014	-0.3
4월	393	1,518	3.1	289	1,204	-4.3	335	1,349	4.6
5월	440	1,958	3.6	366	1,570	0.9	316	1,665	0.7
6월	348	2,306	1.9	297	1,867	-1.1	320	1,985	-1.0
7월	428	2,734	3.4	314	2,181	1.0	361	2,346	0.6
8월	414	3,148	1.2	362	2,543	0.4	373	2,719	2.3
9월	351	3,499	-1.5	287	2,830	-0.1	292	3,011	0.3
10월	487	3,986	1.1	407	3,237	4.9	431	3,442	3.2
11월	460	4,446	1.7	380	3,617	6.7	389	3,831	4.8
12월	396	4,842	0.1	317	3,934	6.4	339	4,170	4.0
2019p.1월	465	465	16.0	346	346	17.3	347	347	0.3
2월	379	844	10.0	264	610	11.9	329	676	4.2
3월	465	1,309	16.4	375	985	7.7	350	1,026	1.2
4월	481	1,790	17.9	322	1,307	8.6	336	1,362	1.0
5월	436	2,226	13.7	375	1,682	7.1	362	1,724	3.5
6월	429	2,655	15.1	334	2,016	8.0	315	2,039	2.7
7월	425	3,080	12.7	296	2,312	6.0	376	2,415	2.9
8월	403	3,483	10.6	367	2,679	5.3	350	2,765	1.7
9월	420	3,903	11.5	306	2,985	5.5	340	3,105	3.1
10월	456	4,359	9.4	396	3,381	4.4	396	3,501	1.7

- 이 혼 -

(단위: 건, %)

	경 북			경 남			제 주		
	이혼 건수	누계	전년 누계비	이혼 건수	누계	전년 누계비	이혼 건수	누계	전년 누계비
2013년	5,410	-	-2.7	7,547	-	1.6	1,440	-	1.0
2014년	5,503	-	1.7	7,602	-	0.7	1,530	-	6.3
2015년	5,348	-	-2.8	7,368	-	-3.1	1,447	-	-5.4
2016년	5,375	-	0.5	7,486	-	1.6	1,552	-	7.3
2017년	5,505	-	2.4	7,355	-	-1.7	1,530	-	-1.4
2018년	5,620	-	2.1	7,575	-	3.0	1,607	-	5.0
2017. 3/4	1,380	4,119	3.0	1,858	5,506	-0.5	379	1,134	-0.3
4/4	1,386	5,505	2.4	1,849	7,355	-1.7	396	1,530	-1.4
2018. 1/4	1,373	1,373	-1.2	1,840	1,840	2.7	383	383	2.7
2/4	1,356	2,729	-0.4	1,874	3,714	1.8	360	743	-1.6
3/4	1,382	4,111	-0.2	1,803	5,517	0.2	422	1,165	2.7
4/4	1,509	5,620	2.1	2,058	7,575	3.0	442	1,607	5.0
2019p.1/4	1,359	1,359	-1.0	1,935	1,935	5.2	427	427	11.5
2/4	1,385	2,744	0.5	1,936	3,871	4.2	379	806	8.5
3/4	1,394	4,138	0.7	2,044	5,915	7.2	430	1,236	6.1
2017. 7월	403	3,142	3.8	568	4,216	-1.4	123	878	1.4
8월	491	3,633	4.2	649	4,865	-1.5	134	1,012	1.4
9월	486	4,119	3.0	641	5,506	-0.5	122	1,134	-0.3
10월	423	4,542	2.1	606	6,112	0.0	144	1,278	0.6
11월	498	5,040	2.6	650	6,762	-0.8	126	1,404	-0.5
12월	465	5,505	2.4	593	7,355	-1.7	126	1,530	-1.4
2018. 1월	471	471	23.3	686	686	20.6	114	114	0.9
2월	413	884	2.9	513	1,199	2.6	132	246	8.4
3월	489	1,373	-1.2	641	1,840	2.7	137	383	2.7
4월	440	1,813	0.5	621	2,461	4.5	101	484	-1.0
5월	503	2,316	0.5	645	3,106	2.6	143	627	1.5
6월	413	2,729	-0.4	608	3,714	1.8	116	743	-1.6
7월	489	3,218	2.4	669	4,383	4.0	140	883	0.6
8월	475	3,693	1.7	625	5,008	2.9	160	1,043	3.1
9월	418	4,111	-0.2	509	5,517	0.2	122	1,165	2.7
10월	562	4,673	2.9	733	6,250	2.3	154	1,319	3.2
11월	488	5,161	2.4	676	6,926	2.4	146	1,465	4.3
12월	459	5,620	2.1	649	7,575	3.0	142	1,607	5.0
2019p.1월	446	446	-5.3	720	720	5.0	145	145	27.2
2월	433	879	-0.6	602	1,322	10.3	146	291	18.3
3월	480	1,359	-1.0	613	1,935	5.2	136	427	11.5
4월	447	1,806	-0.4	642	2,577	4.7	139	566	16.9
5월	489	2,295	-0.9	662	3,239	4.3	120	686	9.4
6월	449	2,744	0.5	632	3,871	4.2	120	806	8.5
7월	507	3,251	1.0	733	4,604	5.0	149	955	8.2
8월	423	3,674	-0.5	608	5,212	4.1	152	1,107	6.1
9월	464	4,138	0.7	703	5,915	7.2	129	1,236	6.1
10월	545	4,683	0.2	648	6,563	5.0	156	1,392	5.5