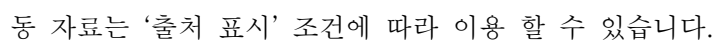


2019년 11월

인구 동향



일 러 두 기

□ 월별 출생, 사망, 혼인, 이혼 통계 작성 개요

- (목적) 인구규모 및 구조의 변동요인인 출생·사망·혼인·이혼 현황을 파악하여 정책수립의 기초자료 및 연구자료 등으로 제공하기 위함
- (기초자료) 우리나라 국민이 「통계법」 및 「가족관계의 등록 등에 관한 법률」에 따라 전국의 시·구·청 및 읍·면·동에 신고한 출생·사망·혼인·이혼 자료를 기초로 작성한 결과임.
 - 출생·사망: 발생월 기준으로 지연신고 등을 추정하여 합산함(국내 거주만 집계)
 - 혼인·이혼: 신고월 기준으로 집계함(주민등록이 없는 해외이주자 제외)
- (작성근거) 통계법 제24조의2 제4항(인구동태통계) 및, 통계법 제17조 제1항에 의한 지정통계(승인번호 제101003호, 인구동향조사)
- (공표시기) 익익월말(매분기에는 분기결과 추가)
- 공표방법
 - (보도자료) 통계청 홈페이지(<http://kostat.go.kr>)
 - (통계자료) 국가통계포털 KOSIS(<http://kosis.kr>)

□ 이용상 주의사항

- 통계표에 수록된 자료는 하위 단위에서 반올림한 값으로, 전체 수치와 하위분류의 합이 일치하지 않을 수 있음.
- 월별 자료는 신고 뿐 아니라 지연신고 및 미신고 자료를 추정하여 반영함에 따라 이듬해 공표되는 연간 잠정치 및 확정치와 차이가 있을 수 있음.
 - 연간 잠정 공표: 출생·사망(이듬해 2월)
 - 연간 확정 공표: 출생(이듬해 8월), 사망(이듬해 9월), 혼인·이혼(이듬해 3월)
- 2019년 6월 보도자료부터 인구동태건수 단위 변경(천 명/건 → 명/건)
- 이혼건수를 혼인건수와 대비하여 이혼율로 사용하지 않도록 주의바람.
- 시도 통계표의 출생·사망은 출생자·사망자의 주소지 기준이며, 혼인·이혼은 남편의 주소지를 기준으로 집계한 것임.
- 통계표 부호: - (해당 숫자 없음), p (잠정치), * (단위미만)

일 러 두 기

□ 월간통계 제공 기간 및 공표 항목 확대

【 목 적 】

- 과거자료 시계열 정비(행정구역, 교육 정도 등)를 통해 월간통계 제공 기간 확대
- 인구동태율, 자연증가율 등 신규 항목 제공으로 인구통계 수요 부응

【 변경사항 】

| | | 변경 전 | 변경 후 | 비고 |
|-----------|-------------|--|--|--|
| 제공 기간 | 인구동태건수 | 2000년 1월 ~ | 1981년 1월 ~ (사망은 '83년) | 기간 확대 |
| | 인구동태율 | - | 2000년 1월 ~ | 신규 제공 |
| 공 표 항목 | 인구동태율 | - | ○ | 신규 제공 |
| | 자연증가(율) | - | ○ | 신규 제공 |
| 작성 방법 | 분기 인구동태율 | $\frac{\text{해당분기 인구동태건수}}{\text{분기인구}}$ | $\frac{\text{해당분기 인구동태건수} \times \frac{\text{연간 일수}}{\text{해당분기 일수}}}{\text{분기 인구}}$ | 월 · 분기 · 연간 동태율 · 합계출산율 작성방법 일치(연율환산) |
| | 분기 합계출산율 | $\sum_{i=15}^{49} (\text{연령별출산율})$ | $\sum_{i=15}^{49} (\text{연령별 출산율}) \times \frac{\text{연간 일수}}{\text{해당분기 일수}}$ | |

□ 용어정의

【 인구동태율(조출생률, 조사망률, 조혼인율, 조이혼율) 】

○ 월(Month)

- 해당 월의 인구 1,000명당 연환산 총 인구동태건수

$$\bullet \text{ 월 동태율} = \frac{\text{해당월 인구동태건수} \times \frac{\text{연간 일수}}{\text{해당월 일수}}}{\text{월 인구}} \times 1,000$$

○ 분기(Quarter)

- 해당 분기의 인구 1,000명당 연환산 총 인구동태건수

$$\bullet \text{ 분기 동태율} = \frac{\text{해당분기 인구동태건수} \times \frac{\text{연간 일수}}{\text{해당분기 일수}}}{\text{분기 인구}} \times 1,000$$

○ 연(Year)

- 연앙인구 1,000명당 일년간 총 인구동태건수

$$\bullet \text{ 연 동태율} = \frac{\text{해당연 인구동태건수}}{\text{연앙인구}} \times 1,000$$

* 월(분기, 연) 인구는 「(전월(전분기, 전년)말+해당월(분기, 연)말)/2」 을 이용함

목 차

| | |
|----------------------------|---|
| □ 2019년 11월 인구동향(요약) | 1 |
|----------------------------|---|

□ 2019년 11월 인구동향

| | |
|-------------|---|
| 1. 출생 | 2 |
|-------------|---|

| | |
|-------------|---|
| 2. 사망 | 3 |
|-------------|---|

| | |
|-------------|---|
| 3. 혼인 | 4 |
|-------------|---|

| | |
|-------------|---|
| 4. 이혼 | 5 |
|-------------|---|

| | |
|-------------|---|
| □ 통계표 | 6 |
|-------------|---|

2019년 11월 인구동향(요약)

- 출생아 수는 23,819명으로 전년동월대비 5.9% 감소
- 사망자 수는 25,438명으로 전년동월대비 5.1% 증가
- 혼인 건수는 20,493건으로 전년동월대비 10.1% 감소
- 이혼 건수는 9,203건으로 전년동월대비 8.8% 감소

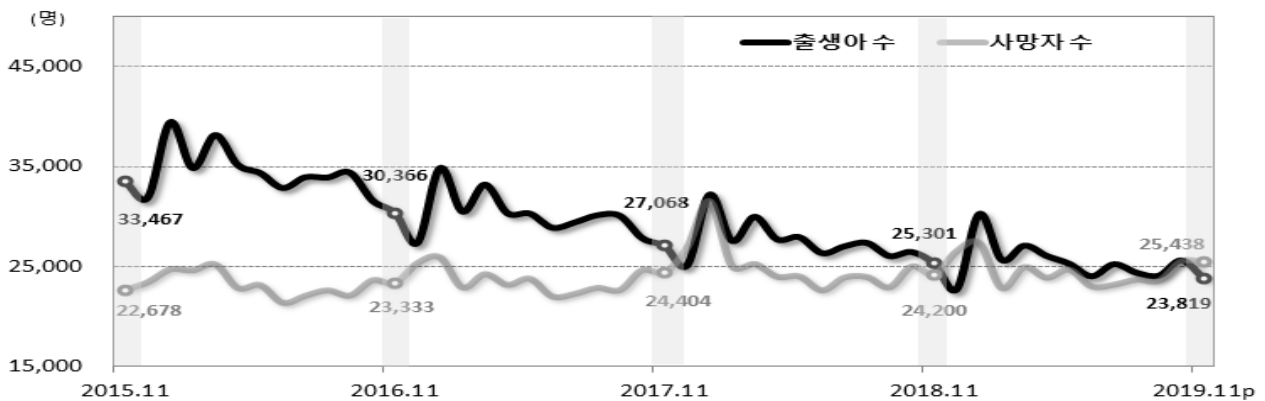
<인구동태 건수 및 동태율>

(단위: 명(건), 인구 1천 명당 명(건), %)

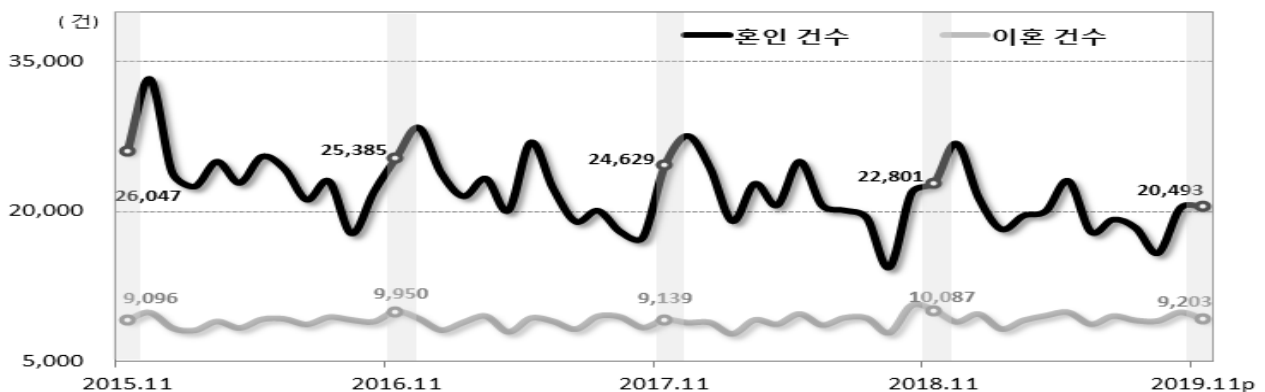
| | 출생아수 | | 사망자수 | | 자연증가 | | 혼인건수 | | 이혼건수 | |
|-----------------|---------------|------------|---------------|------------|---------------|-------------|---------------|------------|--------------|------------|
| | | 조출생률 | | 조사망률 | | 자연증가율 | | 조혼인율 | | 조이혼율 |
| 2018.11 | 25,301 | 6.0 | 24,200 | 5.7 | 1,101 | 0.3 | 22,801 | 5.4 | 10,087 | 2.4 |
| 2019.11p | 23,819 | 5.6 | 25,438 | 6.0 | -1,619 | -0.4 | 20,493 | 4.9 | 9,203 | 2.2 |
| 증감차 | -1,482 | -0.4 | 1,238 | 0.3 | -2,720 | -0.6 | -2,308 | -0.5 | -884 | -0.2 |
| 증감률 | -5.9 | - | 5.1 | - | -247.0 | - | -10.1 | - | -8.8 | - |

<인구동태 건수 추이>

○ 출생 · 사망



○ 혼인 · 이혼



2019년 11월 인구동향

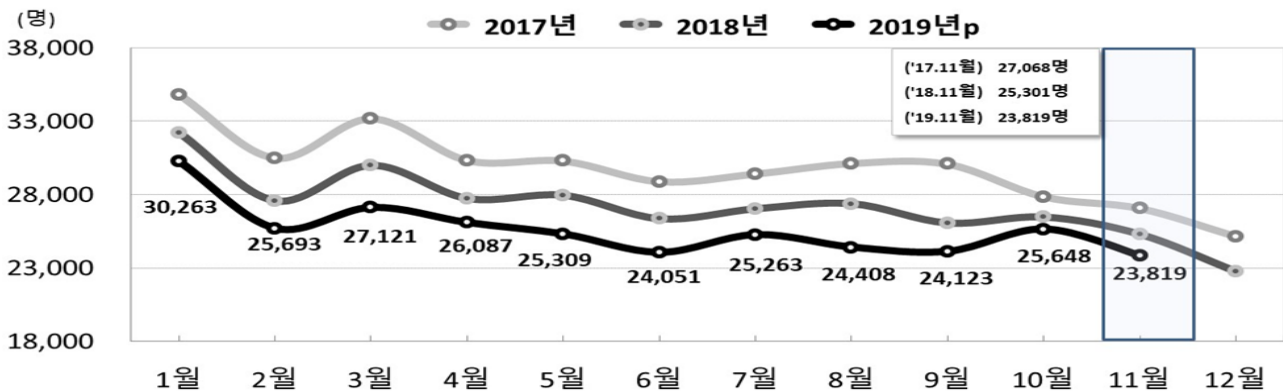
1. 출생

□ 2019년 11월 출생아 수는 23,819명, 전년동월대비 1,482명 (-5.9%) 감소

[표 1] 전국 출생아 수 및 증감률

| | 2017년 | 2018년 | 2018년 | | 2019년p | | |
|---------------|---------|---------|--------|---------|--------|---------------|---------|
| | | | 11월 | 1~11월 | 10월 | 11월 | 1~11월 |
| 출생아 수(명) | 357,771 | 326,822 | 25,301 | 304,055 | 25,648 | 23,819 | 281,784 |
| 전년(동월) 증감률(%) | -11.9 | -8.7 | -6.5 | -8.6 | -3.1 | -5.9 | -7.3 |

[그림 1] 전국 월별 출생 추이



□ 시도별 출생아 수는 전년동월에 비해 대구, 광주 및 강원이 증가, 그 외 모든 시도가 감소함.

[표 2] 시도별 출생아 수

(단위: 명, 인구 1천 명당 명, %)

| | 2017년 | 2018년 | 2018년 | | | 2019년p | | | | |
|----|---------|---------|--------|------|---------|--------|---------------|-------------|---------|-------|
| | | | 11월 | 조출생률 | 1~11월 | 10월 | 11월 | 조출생률 | 누계 | 전년누계비 |
| 전국 | 357,771 | 326,822 | 25,301 | 6.0 | 304,055 | 25,648 | 23,819 | 5.6 | 281,784 | -7.3 |
| 서울 | 65,389 | 58,074 | 4,571 | 5.8 | 53,964 | 4,528 | 4,186 | 5.3 | 50,147 | -7.1 |
| 부산 | 21,480 | 19,152 | 1,439 | 5.1 | 17,867 | 1,435 | 1,324 | 4.8 | 15,844 | -11.3 |
| 대구 | 15,946 | 14,400 | 1,067 | 5.3 | 13,398 | 1,154 | 1,105 | 5.5 | 12,296 | -8.2 |
| 인천 | 20,445 | 20,087 | 1,632 | 6.8 | 18,593 | 1,568 | 1,416 | 5.9 | 17,204 | -7.5 |
| 광주 | 10,120 | 9,105 | 652 | 5.5 | 8,494 | 723 | 672 | 5.6 | 7,785 | -8.3 |
| 대전 | 10,851 | 9,337 | 752 | 6.2 | 8,678 | 684 | 632 | 5.2 | 7,822 | -9.9 |
| 울산 | 9,381 | 8,149 | 621 | 6.6 | 7,635 | 663 | 589 | 6.3 | 7,006 | -8.2 |
| 세종 | 3,504 | 3,703 | 337 | 13.2 | 3,418 | 322 | 312 | 11.3 | 3,543 | 3.6 |
| 경기 | 94,088 | 88,175 | 6,763 | 6.4 | 81,949 | 7,111 | 6,638 | 6.2 | 77,484 | -5.4 |
| 강원 | 8,958 | 8,351 | 609 | 4.8 | 7,784 | 710 | 666 | 5.3 | 7,664 | -1.5 |
| 충북 | 11,394 | 10,586 | 809 | 6.2 | 9,859 | 790 | 683 | 5.2 | 8,669 | -12.1 |
| 충남 | 15,670 | 14,380 | 1,111 | 6.4 | 13,411 | 1,061 | 1,022 | 5.9 | 12,329 | -8.1 |
| 전북 | 11,348 | 10,001 | 784 | 5.2 | 9,361 | 747 | 726 | 4.9 | 8,349 | -10.8 |
| 전남 | 12,354 | 11,238 | 849 | 5.5 | 10,448 | 888 | 835 | 5.5 | 10,073 | -3.6 |
| 경북 | 17,957 | 16,079 | 1,246 | 5.7 | 14,920 | 1,232 | 1,166 | 5.4 | 13,516 | -9.4 |
| 경남 | 23,849 | 21,224 | 1,655 | 6.0 | 19,825 | 1,655 | 1,495 | 5.4 | 17,895 | -9.7 |
| 제주 | 5,037 | 4,781 | 404 | 7.4 | 4,451 | 377 | 350 | 6.4 | 4,157 | -6.6 |

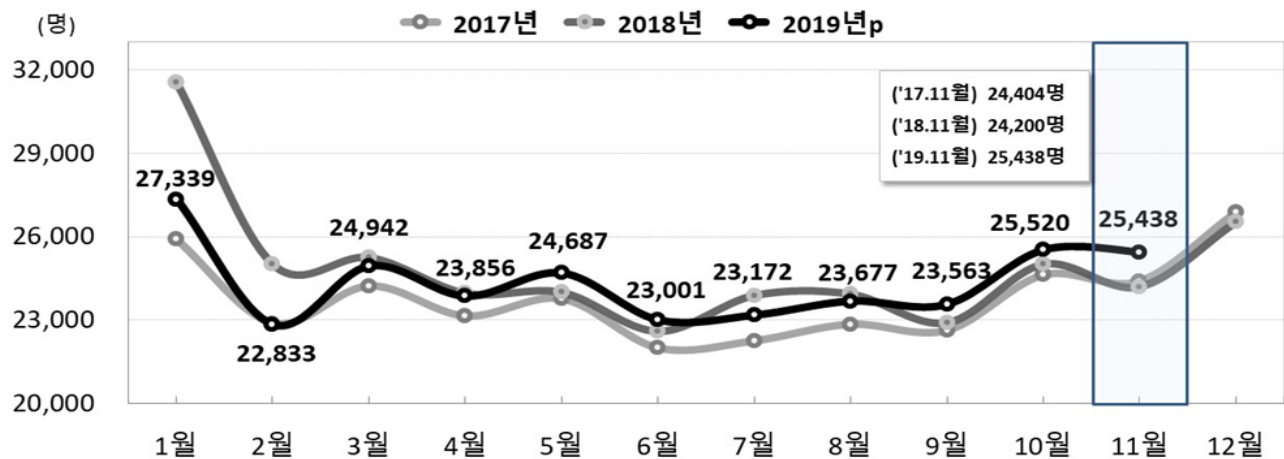
2. 사망

□ 2019년 11월 사망자 수는 25,438명, 전년동월대비 1,238명(5.1%) 증가

[표 3] 전국 사망자 수 및 증감률

| | 2017년 | 2018년 | 2018년 | | 2019년p | | |
|---------------|---------|---------|--------|---------|--------|---------------|---------|
| | | | 11월 | 1~11월 | 10월 | 11월 | 1~11월 |
| 사망자 수(명) | 285,534 | 298,820 | 24,200 | 272,297 | 25,520 | 25,438 | 268,029 |
| 전년(동월) 증감률(%) | 1.7 | 4.7 | -0.8 | 5.3 | 2.0 | 5.1 | -1.6 |

[그림 2] 전국 월별 사망 추이



□ 시도별 사망자 수는 전년동월에 세종를 제외한 모든 시도는 증가함.

[표 4] 시도별 사망자 수

(단위: 명, 인구 1천 명당 명, %)

| | 2017년 | 2018년 | 2018년 | | | 2019년p | | | | |
|-----|---------|---------|--------|-------|---------|--------|---------------|------------|---------|--------|
| | | | 11월 | 조 사망률 | 1~11월 | 10월 | 11월 | 조 사망률 | 1~11월 | 전년 누계비 |
| 전 국 | 285,534 | 298,820 | 24,200 | 5.7 | 272,297 | 25,520 | 25,438 | 6.0 | 268,029 | -1.6 |
| 서울 | 42,932 | 45,219 | 3,656 | 4.6 | 41,096 | 3,787 | 3,788 | 4.8 | 39,763 | -3.2 |
| 부산 | 21,434 | 22,570 | 1,776 | 6.3 | 20,586 | 1,946 | 1,940 | 7.0 | 20,248 | -1.6 |
| 대구 | 13,629 | 14,070 | 1,113 | 5.5 | 12,800 | 1,103 | 1,198 | 6.0 | 12,558 | -1.9 |
| 인천 | 14,290 | 15,316 | 1,227 | 5.1 | 13,933 | 1,328 | 1,303 | 5.4 | 13,758 | -1.3 |
| 광주 | 7,560 | 7,781 | 634 | 5.3 | 7,088 | 711 | 663 | 5.6 | 6,936 | -2.1 |
| 대전 | 7,029 | 7,403 | 602 | 4.9 | 6,737 | 647 | 672 | 5.6 | 6,813 | 1.1 |
| 울산 | 4,886 | 5,349 | 411 | 4.3 | 4,899 | 465 | 448 | 4.8 | 4,755 | -2.9 |
| 세종 | 1,159 | 1,259 | 108 | 4.2 | 1,165 | 121 | 100 | 3.6 | 1,112 | -4.6 |
| 경기 | 56,852 | 60,050 | 4,931 | 4.6 | 54,760 | 5,108 | 5,221 | 4.8 | 54,888 | 0.2 |
| 강원 | 11,545 | 11,976 | 964 | 7.7 | 10,906 | 1,051 | 974 | 7.8 | 10,803 | -0.9 |
| 충북 | 11,104 | 11,334 | 965 | 7.4 | 10,301 | 1,009 | 1,000 | 7.7 | 10,371 | 0.7 |
| 충남 | 15,321 | 15,802 | 1,312 | 7.6 | 14,419 | 1,327 | 1,395 | 8.0 | 14,206 | -1.5 |
| 전북 | 14,295 | 14,552 | 1,196 | 8.0 | 13,265 | 1,297 | 1,217 | 8.2 | 13,223 | -0.3 |
| 전남 | 16,848 | 17,219 | 1,444 | 9.4 | 15,725 | 1,437 | 1,448 | 9.5 | 15,303 | -2.7 |
| 경북 | 21,278 | 22,289 | 1,716 | 7.9 | 20,336 | 1,886 | 1,845 | 8.5 | 19,625 | -3.5 |
| 경남 | 21,634 | 22,719 | 1,830 | 6.6 | 20,705 | 1,958 | 1,905 | 6.9 | 20,035 | -3.2 |
| 제주 | 3,738 | 3,912 | 315 | 5.8 | 3,576 | 340 | 319 | 5.8 | 3,632 | 1.6 |

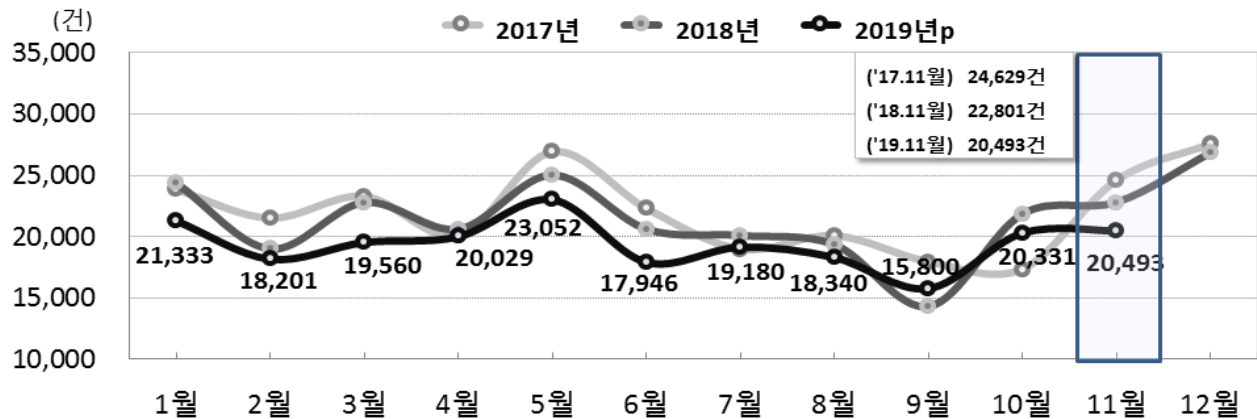
3. 혼인

□ 2019년 11월 혼인 건수는 20,493건, 전년동월대비 2,308건(-10.1%) 감소

[표 5] 전국 혼인 건수 및 증감률

| | 2017년 | 2018년 | 2018년 | | 2019년p | | |
|---------------|---------|---------|--------|---------|--------|---------------|---------|
| | | | 11월 | 1-11월 | 10월 | 11월 | 1-11월 |
| 혼인 건수(건) | 264,455 | 257,622 | 22,801 | 230,804 | 20,331 | 20,493 | 214,265 |
| 전년(동월) 증감률(%) | -6.1 | -2.6 | -7.4 | -2.6 | -7.0 | -10.1 | -7.2 |

[그림 3] 전국 월별 혼인 추이



□ 시도별 혼인 건수는 전년동월에 비해 전복은 증가한 반면, 서울, 부산, 대구 등 16개 시도는 감소함.

[표 6] 시도별 혼인 건수

(단위: 건, 인구 1천 명당 건, %)

| | 2017년 | 2018년 | 2018년 | | | 2019년p | | | | |
|-------------------|---------|---------|--------|------|---------|--------|---------------|------------|----------|--------|
| | | | 11월 | 조혼인율 | 1~11월 | 10월 | 11월 | 조혼인율 | 1~11월 누계 | 전년 누계비 |
| 전 국 ¹⁾ | 264,455 | 257,622 | 22,801 | 5.4 | 230,804 | 20,331 | 20,493 | 4.9 | 214,265 | -7.2 |
| 서울 | 53,776 | 52,005 | 4,583 | 5.8 | 46,441 | 4,088 | 4,153 | 5.3 | 43,258 | -6.9 |
| 부산 | 15,677 | 14,781 | 1,253 | 4.5 | 13,262 | 1,133 | 1,181 | 4.3 | 12,336 | -7.0 |
| 대구 | 11,392 | 10,967 | 958 | 4.8 | 9,825 | 779 | 836 | 4.2 | 8,842 | -10.0 |
| 인천 | 15,235 | 14,850 | 1,366 | 5.7 | 13,346 | 1,211 | 1,127 | 4.7 | 12,131 | -9.1 |
| 광주 | 7,141 | 6,632 | 575 | 4.8 | 5,997 | 551 | 521 | 4.4 | 5,668 | -5.5 |
| 대전 | 7,697 | 7,377 | 607 | 5.0 | 6,657 | 606 | 551 | 4.6 | 5,941 | -10.8 |
| 울산 | 6,331 | 5,894 | 514 | 5.4 | 5,247 | 443 | 466 | 5.0 | 4,861 | -7.4 |
| 세종 | 1,728 | 2,038 | 177 | 6.9 | 1,803 | 196 | 165 | 6.0 | 1,809 | 0.3 |
| 경기 | 66,429 | 66,877 | 5,947 | 5.6 | 59,880 | 5,208 | 5,388 | 5.0 | 55,770 | -6.9 |
| 강원 | 7,295 | 6,994 | 649 | 5.2 | 6,247 | 602 | 616 | 4.9 | 6,018 | -3.7 |
| 충북 | 7,990 | 7,827 | 687 | 5.3 | 6,992 | 640 | 666 | 5.1 | 6,480 | -7.3 |
| 충남 | 10,961 | 10,970 | 966 | 5.6 | 9,847 | 814 | 847 | 4.9 | 8,803 | -10.6 |
| 전북 | 7,817 | 7,219 | 628 | 4.2 | 6,481 | 622 | 631 | 4.2 | 6,341 | -2.2 |
| 전남 | 8,049 | 7,587 | 632 | 4.1 | 6,843 | 629 | 621 | 4.1 | 6,688 | -2.3 |
| 경북 | 12,190 | 11,687 | 1,070 | 4.9 | 10,489 | 872 | 897 | 4.1 | 9,483 | -9.6 |
| 경남 | 15,978 | 14,996 | 1,389 | 5.0 | 13,321 | 1,182 | 1,177 | 4.3 | 12,056 | -9.5 |
| 제주 | 3,654 | 3,638 | 342 | 6.3 | 3,286 | 272 | 295 | 5.4 | 2,974 | -9.5 |

1) 국외 포함

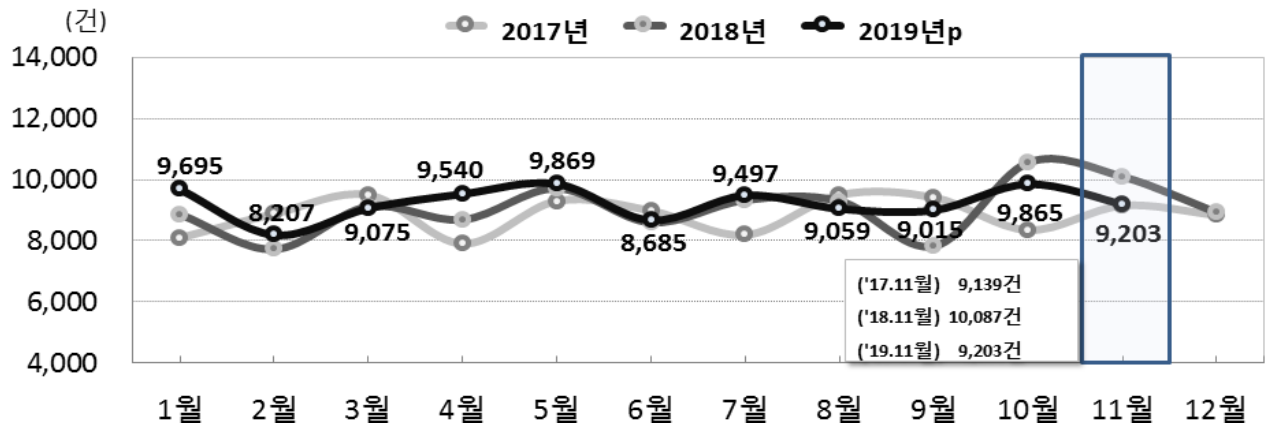
4. 이혼

□ 2019년 11월 이혼 건수는 9,203건, 전년동월대비 884건(-8.8%) 감소

[표 7] 전국 이혼 건수 및 증감률

| | 2017년 | 2018년 | 2018년 | | 2019년p | | |
|---------------|---------|---------|--------|--------|--------|--------------|---------|
| | | | 11월 | 1-11월 | 10월 | 11월 | 1-11월 |
| 이혼 건수(건) | 106,032 | 108,684 | 10,087 | 99,768 | 9,865 | 9,203 | 101,710 |
| 전년(동월) 증감률(%) | -1.2 | 2.5 | 10.4 | 2.6 | -6.5 | -8.8 | 1.9 |

[그림 4] 전국 월별 이혼 추이



□ 시도별 이혼 건수는 전년동월에 비해 세종, 강원, 제주는 증가한 반면, 서울, 부산, 대구 등 14개 시도는 감소함.

[표 8] 시도별 이혼 건수

(단위: 건, 인구 1천 명당 건, %)

| | 2017년 | 2018년 | 2018년 | | | 2019년p | | | | |
|-------------------|---------|---------|--------|----------|--------|--------|--------------|------------|---------|-----------|
| | | | 11월 | 조 이혼율 | 1~11월 | 10월 | 11월 | 조 이혼율 | 누계 | 전년 누계비 |
| 전 국 ¹⁾ | 106,032 | 108,684 | 10,087 | 2.4 | 99,768 | 9,865 | 9,203 | 2.2 | 101,710 | 1.9 |
| 서울 | 17,083 | 16,940 | 1,515 | 1.9 | 15,612 | 1,530 | 1,480 | 1.9 | 15,636 | 0.2 |
| 부산 | 6,651 | 6,678 | 655 | 2.3 | 6,163 | 613 | 551 | 2.0 | 6,197 | 0.6 |
| 대구 | 4,380 | 4,530 | 418 | 2.1 | 4,165 | 417 | 406 | 2.0 | 4,314 | 3.6 |
| 인천 | 6,988 | 7,011 | 728 | 3.0 | 6,444 | 575 | 636 | 2.6 | 6,608 | 2.5 |
| 광주 | 2,694 | 2,887 | 261 | 2.2 | 2,648 | 261 | 233 | 2.0 | 2,666 | 0.7 |
| 대전 | 2,855 | 3,008 | 285 | 2.3 | 2,732 | 307 | 254 | 2.1 | 2,839 | 3.9 |
| 울산 | 2,519 | 2,658 | 242 | 2.6 | 2,440 | 206 | 205 | 2.2 | 2,338 | -4.2 |
| 세종 | 465 | 485 | 30 | 1.2 | 445 | 49 | 33 | 1.2 | 544 | 22.2 |
| 경기 | 26,924 | 27,884 | 2,596 | 2.4 | 25,506 | 2,507 | 2,375 | 2.2 | 26,058 | 2.2 |
| 강원 | 3,263 | 3,418 | 290 | 2.3 | 3,155 | 322 | 292 | 2.3 | 3,305 | 4.8 |
| 충북 | 3,461 | 3,543 | 364 | 2.8 | 3,269 | 314 | 283 | 2.2 | 3,377 | 3.3 |
| 충남 | 4,835 | 4,842 | 460 | 2.7 | 4,446 | 456 | 426 | 2.5 | 4,785 | 7.6 |
| 전북 | 3,698 | 3,934 | 380 | 2.5 | 3,617 | 396 | 295 | 2.0 | 3,676 | 1.6 |
| 전남 | 4,008 | 4,170 | 389 | 2.5 | 3,831 | 396 | 313 | 2.1 | 3,814 | -0.4 |
| 경북 | 5,505 | 5,620 | 488 | 2.2 | 5,161 | 545 | 457 | 2.1 | 5,140 | -0.4 |
| 경남 | 7,355 | 7,575 | 676 | 2.5 | 6,926 | 648 | 639 | 2.3 | 7,202 | 4.0 |
| 제주 | 1,530 | 1,607 | 146 | 2.7 | 1,465 | 156 | 176 | 3.2 | 1,568 | 7.0 |

1) 국외 포함

통 계 표

| | |
|--------------------|----|
| 1. 총괄(전국) | 7 |
| 2. 출생 | |
| - 전국, 서울, 부산 | 8 |
| - 대구, 인천, 광주 | 9 |
| - 대전, 울산, 세종 | 10 |
| - 경기, 강원, 충북 | 11 |
| - 충남, 전북, 전남 | 12 |
| - 경북, 경남, 제주 | 13 |
| 3. 사망 | |
| - 전국, 서울, 부산 | 14 |
| - 대구, 인천, 광주 | 15 |
| - 대전, 울산, 세종 | 16 |
| - 경기, 강원, 충북 | 17 |
| - 충남, 전북, 전남 | 18 |
| - 경북, 경남, 제주 | 19 |
| 4. 혼인 | |
| - 전국, 서울, 부산 | 20 |
| - 대구, 인천, 광주 | 21 |
| - 대전, 울산, 세종 | 22 |
| - 경기, 강원, 충북 | 23 |
| - 충남, 전북, 전남 | 24 |
| - 경북, 경남, 제주 | 25 |
| 5. 이혼 | |
| - 전국, 서울, 부산 | 26 |
| - 대구, 인천, 광주 | 27 |
| - 대전, 울산, 세종 | 28 |
| - 경기, 강원, 충북 | 29 |
| - 충남, 전북, 전남 | 30 |
| - 경북, 경남, 제주 | 31 |

1. 총괄(전국)

(단위: 명(건), 인구 1천 명당 명(건))

| | 인구동태건수 | | | | | 인구동태율 | | | | |
|-----------|---------|---------|----------|---------|---------|-------|------|-----------|------|------|
| | 출생 | 사망 | 자연 증가 | 혼인 | 이혼 | 조출생률 | 조사망률 | 자연 증가율 | 조혼인율 | 조이혼율 |
| 2013년 | 436,455 | 266,257 | 170,198 | 322,807 | 115,292 | 8.6 | 5.3 | 3.4 | 6.4 | 2.3 |
| 2014년 | 435,435 | 267,692 | 167,743 | 305,507 | 115,510 | 8.6 | 5.3 | 3.3 | 6.0 | 2.3 |
| 2015년 | 438,420 | 275,895 | 162,525 | 302,828 | 109,153 | 8.6 | 5.4 | 3.2 | 5.9 | 2.1 |
| 2016년 | 406,243 | 280,827 | 125,416 | 281,635 | 107,328 | 7.9 | 5.5 | 2.5 | 5.5 | 2.1 |
| 2017년 | 357,771 | 285,534 | 72,237 | 264,455 | 106,032 | 7.0 | 5.6 | 1.4 | 5.2 | 2.1 |
| 2018년 | 326,822 | 298,820 | 28,002 | 257,622 | 108,684 | 6.4 | 5.8 | 0.5 | 5.0 | 2.1 |
| 2017. 3/4 | 89,638 | 67,713 | 21,925 | 56,965 | 27,076 | 6.9 | 5.2 | 1.7 | 4.4 | 2.1 |
| 4/4 | 80,072 | 75,911 | 4,161 | 69,562 | 26,324 | 6.2 | 5.9 | 0.3 | 5.4 | 2.0 |
| 2018. 1/4 | 89,760 | 81,803 | 7,957 | 66,151 | 25,701 | 7.1 | 6.5 | 0.6 | 5.2 | 2.0 |
| 2/4 | 82,040 | 70,555 | 11,485 | 66,216 | 26,986 | 6.4 | 5.5 | 0.9 | 5.2 | 2.1 |
| 3/4 | 80,480 | 70,729 | 9,751 | 53,780 | 26,446 | 6.2 | 5.5 | 0.8 | 4.2 | 2.0 |
| 4/4 | 74,542 | 75,733 | -1,191 | 71,475 | 29,551 | 5.8 | 5.9 | -0.1 | 5.5 | 2.3 |
| 2019p.1/4 | 83,077 | 75,114 | 7,963 | 59,094 | 26,977 | 6.6 | 5.9 | 0.6 | 4.7 | 2.1 |
| 2/4 | 75,448 | 71,544 | 3,903 | 61,027 | 28,094 | 5.9 | 5.6 | 0.3 | 4.8 | 2.2 |
| 3/4 | 73,793 | 70,412 | 3,380 | 53,320 | 27,571 | 5.7 | 5.4 | 0.3 | 4.1 | 2.1 |
| 2017. 8월 | 30,135 | 22,846 | 7,289 | 20,068 | 9,482 | 6.9 | 5.2 | 1.7 | 4.6 | 2.2 |
| 9월 | 30,085 | 22,622 | 7,463 | 17,933 | 9,400 | 7.1 | 5.4 | 1.8 | 4.3 | 2.2 |
| 10월 | 27,857 | 24,624 | 3,233 | 17,348 | 8,351 | 6.4 | 5.7 | 0.7 | 4.0 | 1.9 |
| 11월 | 27,068 | 24,404 | 2,664 | 24,629 | 9,139 | 6.4 | 5.8 | 0.6 | 5.8 | 2.2 |
| 12월 | 25,147 | 26,883 | -1,736 | 27,585 | 8,834 | 5.8 | 6.2 | -0.4 | 6.3 | 2.0 |
| 2018. 1월 | 32,198 | 31,550 | 648 | 24,370 | 8,860 | 7.4 | 7.2 | 0.1 | 5.6 | 2.0 |
| 2월 | 27,575 | 25,001 | 2,574 | 19,008 | 7,724 | 7.0 | 6.4 | 0.7 | 4.8 | 2.0 |
| 3월 | 29,987 | 25,252 | 4,735 | 22,773 | 9,117 | 6.9 | 5.8 | 1.1 | 5.2 | 2.1 |
| 4월 | 27,734 | 23,963 | 3,771 | 20,610 | 8,685 | 6.6 | 5.7 | 0.9 | 4.9 | 2.1 |
| 5월 | 27,949 | 23,996 | 3,953 | 24,996 | 9,706 | 6.4 | 5.5 | 0.9 | 5.7 | 2.2 |
| 6월 | 26,357 | 22,596 | 3,761 | 20,610 | 8,595 | 6.3 | 5.4 | 0.9 | 4.9 | 2.0 |
| 7월 | 27,033 | 23,886 | 3,147 | 20,091 | 9,327 | 6.2 | 5.5 | 0.7 | 4.6 | 2.1 |
| 8월 | 27,381 | 23,937 | 3,444 | 19,345 | 9,293 | 6.3 | 5.5 | 0.8 | 4.4 | 2.1 |
| 9월 | 26,066 | 22,906 | 3,160 | 14,344 | 7,826 | 6.2 | 5.4 | 0.7 | 3.4 | 1.9 |
| 10월 | 26,474 | 25,010 | 1,464 | 21,856 | 10,548 | 6.1 | 5.7 | 0.3 | 5.0 | 2.4 |
| 11월 | 25,301 | 24,200 | 1,101 | 22,801 | 10,087 | 6.0 | 5.7 | 0.3 | 5.4 | 2.4 |
| 12월 | 22,767 | 26,523 | -3,756 | 26,818 | 8,916 | 5.2 | 6.1 | -0.9 | 6.2 | 2.0 |
| 2019p.1월 | 30,263 | 27,339 | 2,923 | 21,333 | 9,695 | 6.9 | 6.3 | 0.7 | 4.9 | 2.2 |
| 2월 | 25,693 | 22,833 | 2,860 | 18,201 | 8,207 | 6.5 | 5.8 | 0.7 | 4.6 | 2.1 |
| 3월 | 27,121 | 24,942 | 2,179 | 19,560 | 9,075 | 6.2 | 5.7 | 0.5 | 4.5 | 2.1 |
| 4월 | 26,087 | 23,856 | 2,231 | 20,029 | 9,540 | 6.2 | 5.7 | 0.5 | 4.7 | 2.3 |
| 5월 | 25,309 | 24,687 | 622 | 23,052 | 9,869 | 5.8 | 5.7 | 0.1 | 5.3 | 2.3 |
| 6월 | 24,051 | 23,001 | 1,051 | 17,946 | 8,685 | 5.7 | 5.5 | 0.2 | 4.3 | 2.1 |
| 7월 | 25,263 | 23,172 | 2,091 | 19,180 | 9,497 | 5.8 | 5.3 | 0.5 | 4.4 | 2.2 |
| 8월 | 24,408 | 23,677 | 730 | 18,340 | 9,059 | 5.6 | 5.4 | 0.2 | 4.2 | 2.1 |
| 9월 | 24,123 | 23,563 | 560 | 15,800 | 9,015 | 5.7 | 5.6 | 0.1 | 3.7 | 2.1 |
| 10월 | 25,648 | 25,520 | 128 | 20,331 | 9,865 | 5.9 | 5.9 | 0.0 | 4.7 | 2.3 |
| 11월 | 23,819 | 25,438 | -1,619 | 20,493 | 9,203 | 5.6 | 6.0 | -0.4 | 4.9 | 2.2 |

2. 출생

(단위: 명, %)

| | 전 국 | | | | | 서 울 | | | 부 산 | | |
|-----------|---------|---------|----------------------|---------|--------|--------|--------|--------|--------|--------|--------|
| | 출생아 수 | 전년 동월차 | 전년 동월비 ¹⁾ | 누계 | 전년 누계비 | 출생아 수 | 누계 | 전년 누계비 | 출생아 수 | 누계 | 전년 누계비 |
| 2013년 | 436,455 | -48,095 | - | - | -9.9 | 84,066 | - | -10.5 | 25,831 | - | -9.9 |
| 2014년 | 435,435 | -1,020 | - | - | -0.2 | 83,711 | - | -0.4 | 26,190 | - | 1.4 |
| 2015년 | 438,420 | 2,985 | - | - | 0.7 | 83,005 | - | -0.8 | 26,645 | - | 1.7 |
| 2016년 | 406,243 | -32,177 | - | - | -7.3 | 75,536 | - | -9.0 | 24,906 | - | -6.5 |
| 2017년 | 357,771 | -48,472 | - | - | -11.9 | 65,389 | - | -13.4 | 21,480 | - | -13.8 |
| 2018년 | 326,822 | -30,949 | - | - | -8.7 | 58,074 | - | -11.2 | 19,152 | - | -10.8 |
| 2017. 3/4 | 89,638 | -12,554 | -12.3 | 277,699 | -12.4 | 16,275 | 50,767 | -14.1 | 5,255 | 16,606 | -14.3 |
| 4/4 | 80,072 | -9,276 | -10.4 | 357,771 | -11.9 | 14,622 | 65,389 | -13.4 | 4,874 | 21,480 | -13.8 |
| 2018. 1/4 | 89,760 | -8,769 | -8.9 | 89,760 | -8.9 | 15,745 | 15,745 | -13.3 | 5,334 | 5,334 | -9.8 |
| 2/4 | 82,040 | -7,492 | -8.4 | 171,800 | -8.6 | 14,502 | 30,247 | -12.3 | 4,974 | 10,308 | -9.2 |
| 3/4 | 80,480 | -9,158 | -10.2 | 252,280 | -9.2 | 14,457 | 44,704 | -11.9 | 4,595 | 14,903 | -10.3 |
| 4/4 | 74,542 | -5,530 | -6.9 | 326,822 | -8.7 | 13,370 | 58,074 | -11.2 | 4,249 | 19,152 | -10.8 |
| 2019p.1/4 | 83,077 | -6,683 | -7.4 | 83,077 | -7.4 | 14,669 | 14,669 | -6.8 | 4,679 | 4,679 | -12.3 |
| 2/4 | 75,448 | -6,592 | -8.0 | 158,524 | -7.7 | 13,561 | 28,230 | -6.7 | 4,289 | 8,968 | -13.0 |
| 3/4 | 73,793 | -6,687 | -8.3 | 232,317 | -7.9 | 13,203 | 41,433 | -7.3 | 4,117 | 13,086 | -12.2 |
| 2017. 8월 | 30,135 | -3,762 | -11.1 | 247,614 | -12.4 | 5,440 | 45,277 | -14.3 | 1,779 | 14,819 | -14.3 |
| 9월 | 30,085 | -4,290 | -12.5 | 277,699 | -12.4 | 5,490 | 50,767 | -14.1 | 1,787 | 16,606 | -14.3 |
| 10월 | 27,857 | -3,735 | -11.8 | 305,556 | -12.3 | 5,015 | 55,782 | -14.2 | 1,761 | 18,367 | -13.8 |
| 11월 | 27,068 | -3,298 | -10.9 | 332,624 | -12.2 | 4,943 | 60,725 | -13.8 | 1,603 | 19,970 | -14.1 |
| 12월 | 25,147 | -2,243 | -8.2 | 357,771 | -11.9 | 4,664 | 65,389 | -13.4 | 1,510 | 21,480 | -13.8 |
| 2018. 1월 | 32,198 | -2,636 | -7.6 | 32,198 | -7.6 | 5,675 | 5,675 | -11.0 | 1,863 | 1,863 | -10.4 |
| 2월 | 27,575 | -2,924 | -9.6 | 59,773 | -8.5 | 4,792 | 10,467 | -12.9 | 1,677 | 3,540 | -9.7 |
| 3월 | 29,987 | -3,209 | -9.7 | 89,760 | -8.9 | 5,278 | 15,745 | -13.3 | 1,794 | 5,334 | -9.8 |
| 4월 | 27,734 | -2,603 | -8.6 | 117,494 | -8.8 | 4,957 | 20,702 | -12.6 | 1,668 | 7,002 | -9.4 |
| 5월 | 27,949 | -2,354 | -7.8 | 145,443 | -8.6 | 4,942 | 25,644 | -12.0 | 1,647 | 8,649 | -9.6 |
| 6월 | 26,357 | -2,535 | -8.8 | 171,800 | -8.6 | 4,603 | 30,247 | -12.3 | 1,659 | 10,308 | -9.2 |
| 7월 | 27,033 | -2,385 | -8.1 | 198,833 | -8.6 | 4,845 | 35,092 | -11.9 | 1,522 | 11,830 | -9.3 |
| 8월 | 27,381 | -2,754 | -9.1 | 226,214 | -8.6 | 4,925 | 40,017 | -11.6 | 1,597 | 13,427 | -9.4 |
| 9월 | 26,066 | -4,019 | -13.4 | 252,280 | -9.2 | 4,687 | 44,704 | -11.9 | 1,476 | 14,903 | -10.3 |
| 10월 | 26,474 | -1,383 | -5.0 | 278,754 | -8.8 | 4,689 | 49,393 | -11.5 | 1,525 | 16,428 | -10.6 |
| 11월 | 25,301 | -1,767 | -6.5 | 304,055 | -8.6 | 4,571 | 53,964 | -11.1 | 1,439 | 17,867 | -10.5 |
| 12월 | 22,767 | -2,380 | -9.5 | 326,822 | -8.7 | 4,110 | 58,074 | -11.2 | 1,285 | 19,152 | -10.8 |
| 2019p.1월 | 30,263 | -1,935 | -6.0 | 30,263 | -6.0 | 5,246 | 5,246 | -7.6 | 1,657 | 1,657 | -11.1 |
| 2월 | 25,693 | -1,882 | -6.8 | 55,956 | -6.4 | 4,581 | 9,827 | -6.1 | 1,466 | 3,123 | -11.8 |
| 3월 | 27,121 | -2,866 | -9.6 | 83,077 | -7.4 | 4,843 | 14,669 | -6.8 | 1,556 | 4,679 | -12.3 |
| 4월 | 26,087 | -1,647 | -5.9 | 109,164 | -7.1 | 4,697 | 19,366 | -6.5 | 1,473 | 6,152 | -12.1 |
| 5월 | 25,309 | -2,640 | -9.4 | 134,473 | -7.5 | 4,533 | 23,900 | -6.8 | 1,457 | 7,609 | -12.0 |
| 6월 | 24,051 | -2,306 | -8.7 | 158,524 | -7.7 | 4,331 | 28,230 | -6.7 | 1,360 | 8,968 | -13.0 |
| 7월 | 25,263 | -1,770 | -6.5 | 183,787 | -7.6 | 4,558 | 32,788 | -6.6 | 1,378 | 10,346 | -12.5 |
| 8월 | 24,408 | -2,973 | -10.9 | 208,195 | -8.0 | 4,340 | 37,128 | -7.2 | 1,405 | 11,751 | -12.5 |
| 9월 | 24,123 | -1,943 | -7.5 | 232,317 | -7.9 | 4,305 | 41,433 | -7.3 | 1,334 | 13,086 | -12.2 |
| 10월 | 25,648 | -826 | -3.1 | 257,965 | -7.5 | 4,528 | 45,961 | -6.9 | 1,435 | 14,521 | -11.6 |
| 11월 | 23,819 | -1,482 | -5.9 | 281,784 | -7.3 | 4,186 | 50,147 | -7.1 | 1,324 | 15,844 | -11.3 |

주1) (당월 건수 - 전년 동월 건수) / 전년 동월 건수 × 100

| | 대 구 | | | 인 천 | | | 광 주 | | |
|-----------|--------|--------|-----------|--------|--------|-----------|--------|--------|-----------|
| | 출생아 수 | 누계 | 전년 누계비 | 출생아 수 | 누계 | 전년 누계비 | 출생아 수 | 누계 | 전년 누계비 |
| 2013년 | 19,340 | - | -9.9 | 25,560 | - | -8.0 | 12,729 | - | -11.6 |
| 2014년 | 19,361 | - | 0.1 | 25,786 | - | 0.9 | 12,729 | - | 0.0 |
| 2015년 | 19,438 | - | 0.4 | 25,491 | - | -1.1 | 12,441 | - | -2.3 |
| 2016년 | 18,298 | - | -5.9 | 23,609 | - | -7.4 | 11,580 | - | -6.9 |
| 2017년 | 15,946 | - | -12.9 | 20,445 | - | -13.4 | 10,120 | - | -12.6 |
| 2018년 | 14,400 | - | -9.7 | 20,087 | - | -1.8 | 9,105 | - | -10.0 |
| 2017. 3/4 | 3,838 | 12,375 | -13.5 | 5,282 | 15,987 | -13.3 | 2,411 | 7,806 | -13.1 |
| 4/4 | 3,571 | 15,946 | -12.9 | 4,458 | 20,445 | -13.4 | 2,314 | 10,120 | -12.6 |
| 2018. 1/4 | 3,989 | 3,989 | -9.8 | 5,346 | 5,346 | -4.8 | 2,540 | 2,540 | -10.8 |
| 2/4 | 3,709 | 7,698 | -9.8 | 4,977 | 10,323 | -3.6 | 2,341 | 4,881 | -9.5 |
| 3/4 | 3,482 | 11,180 | -9.7 | 4,954 | 15,277 | -4.4 | 2,252 | 7,133 | -8.6 |
| 4/4 | 3,220 | 14,400 | -9.7 | 4,810 | 20,087 | -1.8 | 1,972 | 9,105 | -10.0 |
| 2019p.1/4 | 3,605 | 3,605 | -9.6 | 5,178 | 5,178 | -3.1 | 2,207 | 2,207 | -13.1 |
| 2/4 | 3,242 | 6,847 | -11.0 | 4,583 | 9,760 | -5.4 | 2,105 | 4,312 | -11.7 |
| 3/4 | 3,189 | 10,037 | -10.2 | 4,459 | 14,220 | -6.9 | 2,078 | 6,390 | -10.4 |
| 2017. 8월 | 1,312 | 11,101 | -12.7 | 1,753 | 14,201 | -13.4 | 763 | 6,990 | -13.0 |
| 9월 | 1,274 | 12,375 | -13.5 | 1,786 | 15,987 | -13.3 | 816 | 7,806 | -13.1 |
| 10월 | 1,251 | 13,626 | -13.2 | 1,595 | 17,582 | -13.1 | 836 | 8,642 | -12.9 |
| 11월 | 1,210 | 14,836 | -13.1 | 1,553 | 19,135 | -13.1 | 745 | 9,387 | -12.9 |
| 12월 | 1,110 | 15,946 | -12.9 | 1,310 | 20,445 | -13.4 | 733 | 10,120 | -12.6 |
| 2018. 1월 | 1,412 | 1,412 | -8.4 | 1,912 | 1,912 | -3.7 | 901 | 901 | -11.9 |
| 2월 | 1,245 | 2,657 | -8.9 | 1,675 | 3,587 | -3.5 | 770 | 1,671 | -11.4 |
| 3월 | 1,332 | 3,989 | -9.8 | 1,759 | 5,346 | -4.8 | 869 | 2,540 | -10.8 |
| 4월 | 1,254 | 5,243 | -9.2 | 1,697 | 7,043 | -3.7 | 808 | 3,348 | -9.5 |
| 5월 | 1,267 | 6,510 | -9.6 | 1,650 | 8,693 | -3.5 | 801 | 4,149 | -8.8 |
| 6월 | 1,188 | 7,698 | -9.8 | 1,630 | 10,323 | -3.6 | 732 | 4,881 | -9.5 |
| 7월 | 1,175 | 8,873 | -9.4 | 1,644 | 11,967 | -3.9 | 717 | 5,598 | -10.1 |
| 8월 | 1,196 | 10,069 | -9.3 | 1,679 | 13,646 | -3.9 | 794 | 6,392 | -8.6 |
| 9월 | 1,111 | 11,180 | -9.7 | 1,631 | 15,277 | -4.4 | 741 | 7,133 | -8.6 |
| 10월 | 1,151 | 12,331 | -9.5 | 1,684 | 16,961 | -3.5 | 709 | 7,842 | -9.3 |
| 11월 | 1,067 | 13,398 | -9.7 | 1,632 | 18,593 | -2.8 | 652 | 8,494 | -9.5 |
| 12월 | 1,002 | 14,400 | -9.7 | 1,494 | 20,087 | -1.8 | 611 | 9,105 | -10.0 |
| 2019p.1월 | 1,248 | 1,248 | -11.6 | 1,948 | 1,948 | 1.9 | 784 | 784 | -13.0 |
| 2월 | 1,130 | 2,377 | -10.5 | 1,540 | 3,489 | -2.7 | 703 | 1,487 | -11.0 |
| 3월 | 1,228 | 3,605 | -9.6 | 1,689 | 5,178 | -3.1 | 721 | 2,207 | -13.1 |
| 4월 | 1,105 | 4,710 | -10.2 | 1,581 | 6,759 | -4.0 | 722 | 2,929 | -12.5 |
| 5월 | 1,097 | 5,807 | -10.8 | 1,586 | 8,345 | -4.0 | 697 | 3,626 | -12.6 |
| 6월 | 1,040 | 6,847 | -11.0 | 1,415 | 9,760 | -5.4 | 687 | 4,312 | -11.7 |
| 7월 | 1,061 | 7,908 | -10.9 | 1,515 | 11,275 | -5.8 | 716 | 5,028 | -10.2 |
| 8월 | 1,058 | 8,966 | -11.0 | 1,526 | 12,802 | -6.2 | 692 | 5,721 | -10.5 |
| 9월 | 1,070 | 10,037 | -10.2 | 1,418 | 14,220 | -6.9 | 670 | 6,390 | -10.4 |
| 10월 | 1,154 | 11,191 | -9.2 | 1,568 | 15,788 | -6.9 | 723 | 7,113 | -9.3 |
| 11월 | 1,105 | 12,296 | -8.2 | 1,416 | 17,204 | -7.5 | 672 | 7,785 | -8.3 |

- 출생 -

(단위: 명, %)

| | 대 전 | | | 울 산 | | | 세 종 | | |
|-----------|--------|--------|-----------|--------|-------|-----------|-------|-------|-----------|
| | 출생아 수 | 누계 | 전년 누계비 | 출생아 수 | 누계 | 전년 누계비 | 출생아 수 | 누계 | 전년 누계비 |
| 2013년 | 14,099 | - | -7.7 | 11,330 | - | -6.8 | 1,111 | - | 5.4 |
| 2014년 | 13,962 | - | -1.0 | 11,556 | - | 2.0 | 1,344 | - | 21.0 |
| 2015년 | 13,774 | - | -1.3 | 11,732 | - | 1.5 | 2,708 | - | 101.5 |
| 2016년 | 12,436 | - | -9.7 | 10,910 | - | -7.0 | 3,297 | - | 21.8 |
| 2017년 | 10,851 | - | -12.7 | 9,381 | - | -14.0 | 3,504 | - | 6.3 |
| 2018년 | 9,337 | - | -14.0 | 8,149 | - | -13.1 | 3,703 | - | 5.7 |
| 2017. 3/4 | 2,758 | 8,507 | -12.4 | 2,359 | 7,257 | -14.0 | 915 | 2,660 | 5.8 |
| 4/4 | 2,344 | 10,851 | -12.7 | 2,124 | 9,381 | -14.0 | 844 | 3,504 | 6.3 |
| 2018. 1/4 | 2,552 | 2,552 | -16.6 | 2,265 | 2,265 | -11.8 | 971 | 971 | 8.2 |
| 2/4 | 2,443 | 4,995 | -13.1 | 2,062 | 4,327 | -11.7 | 884 | 1,855 | 6.3 |
| 3/4 | 2,228 | 7,223 | -15.1 | 2,023 | 6,350 | -12.5 | 917 | 2,772 | 4.2 |
| 4/4 | 2,114 | 9,337 | -14.0 | 1,799 | 8,149 | -13.1 | 931 | 3,703 | 5.7 |
| 2019p.1/4 | 2,358 | 2,358 | -7.6 | 2,050 | 2,050 | -9.5 | 1,086 | 1,086 | 11.9 |
| 2/4 | 2,132 | 4,490 | -10.1 | 1,897 | 3,946 | -8.8 | 949 | 2,035 | 9.7 |
| 3/4 | 2,016 | 6,506 | -9.9 | 1,808 | 5,754 | -9.4 | 874 | 2,909 | 4.9 |
| 2017. 8월 | 952 | 7,629 | -11.3 | 821 | 6,476 | -13.2 | 319 | 2,337 | 5.0 |
| 9월 | 878 | 8,507 | -12.4 | 781 | 7,257 | -14.0 | 323 | 2,660 | 5.8 |
| 10월 | 817 | 9,324 | -12.8 | 787 | 8,044 | -14.0 | 297 | 2,957 | 6.4 |
| 11월 | 774 | 10,098 | -12.9 | 733 | 8,777 | -13.7 | 265 | 3,222 | 5.6 |
| 12월 | 753 | 10,851 | -12.7 | 604 | 9,381 | -14.0 | 282 | 3,504 | 6.3 |
| 2018. 1월 | 937 | 937 | -7.0 | 804 | 804 | -14.0 | 347 | 347 | 3.6 |
| 2월 | 797 | 1,734 | -14.6 | 663 | 1,467 | -12.7 | 305 | 652 | 9.8 |
| 3월 | 818 | 2,552 | -16.6 | 798 | 2,265 | -11.8 | 319 | 971 | 8.2 |
| 4월 | 789 | 3,341 | -16.0 | 725 | 2,990 | -12.4 | 306 | 1,277 | 9.1 |
| 5월 | 860 | 4,201 | -13.9 | 684 | 3,674 | -12.1 | 301 | 1,578 | 7.1 |
| 6월 | 794 | 4,995 | -13.1 | 653 | 4,327 | -11.7 | 277 | 1,855 | 6.3 |
| 7월 | 757 | 5,752 | -13.9 | 672 | 4,999 | -11.6 | 344 | 2,199 | 9.0 |
| 8월 | 759 | 6,511 | -14.7 | 694 | 5,693 | -12.1 | 280 | 2,479 | 6.1 |
| 9월 | 712 | 7,223 | -15.1 | 657 | 6,350 | -12.5 | 293 | 2,772 | 4.2 |
| 10월 | 703 | 7,926 | -15.0 | 664 | 7,014 | -12.8 | 309 | 3,081 | 4.2 |
| 11월 | 752 | 8,678 | -14.1 | 621 | 7,635 | -13.0 | 337 | 3,418 | 6.1 |
| 12월 | 659 | 9,337 | -14.0 | 514 | 8,149 | -13.1 | 285 | 3,703 | 5.7 |
| 2019p.1월 | 830 | 830 | -11.4 | 758 | 758 | -5.7 | 388 | 388 | 11.9 |
| 2월 | 712 | 1,542 | -11.1 | 632 | 1,390 | -5.2 | 338 | 726 | 11.3 |
| 3월 | 816 | 2,358 | -7.6 | 659 | 2,050 | -9.5 | 360 | 1,086 | 11.9 |
| 4월 | 731 | 3,089 | -7.5 | 675 | 2,725 | -8.9 | 323 | 1,409 | 10.3 |
| 5월 | 718 | 3,807 | -9.4 | 639 | 3,364 | -8.4 | 342 | 1,751 | 11.0 |
| 6월 | 682 | 4,490 | -10.1 | 582 | 3,946 | -8.8 | 284 | 2,035 | 9.7 |
| 7월 | 676 | 5,166 | -10.2 | 612 | 4,558 | -8.8 | 307 | 2,342 | 6.5 |
| 8월 | 670 | 5,836 | -10.4 | 593 | 5,151 | -9.5 | 283 | 2,625 | 5.9 |
| 9월 | 670 | 6,506 | -9.9 | 603 | 5,754 | -9.4 | 284 | 2,909 | 4.9 |
| 10월 | 684 | 7,190 | -9.3 | 663 | 6,417 | -8.5 | 322 | 3,231 | 4.9 |
| 11월 | 632 | 7,822 | -9.9 | 589 | 7,006 | -8.2 | 312 | 3,543 | 3.6 |

| | 경 기 | | | 강 원 | | | 충 북 | | |
|-----------|---------|--------|-----------|--------|-------|-----------|--------|--------|-----------|
| | 출생아 수 | 누계 | 전년 누계비 | 출생아 수 | 누계 | 전년 누계비 | 출생아 수 | 누계 | 전년 누계비 |
| 2013년 | 112,129 | - | -10.1 | 10,980 | - | -11.6 | 13,658 | - | -9.8 |
| 2014년 | 112,169 | - | 0.0 | 10,662 | - | -2.9 | 13,366 | - | -2.1 |
| 2015년 | 113,495 | - | 1.2 | 10,929 | - | 2.5 | 13,563 | - | 1.5 |
| 2016년 | 105,643 | - | -6.9 | 10,058 | - | -8.0 | 12,742 | - | -6.1 |
| 2017년 | 94,088 | - | -10.9 | 8,958 | - | -10.9 | 11,394 | - | -10.6 |
| 2018년 | 88,175 | - | -6.3 | 8,351 | - | -6.8 | 10,586 | - | -7.1 |
| 2017. 3/4 | 23,621 | 72,876 | -11.6 | 2,321 | 6,927 | -10.7 | 2,905 | 8,872 | -10.9 |
| 4/4 | 21,212 | 94,088 | -10.9 | 2,031 | 8,958 | -10.9 | 2,522 | 11,394 | -10.6 |
| 2018. 1/4 | 24,041 | 24,041 | -6.5 | 2,380 | 2,380 | 0.4 | 2,933 | 2,933 | -5.0 |
| 2/4 | 21,979 | 46,020 | -6.6 | 2,034 | 4,414 | -4.2 | 2,640 | 5,573 | -6.6 |
| 3/4 | 21,808 | 67,828 | -6.9 | 2,088 | 6,502 | -6.1 | 2,669 | 8,242 | -7.1 |
| 4/4 | 20,347 | 88,175 | -6.3 | 1,849 | 8,351 | -6.8 | 2,344 | 10,586 | -7.1 |
| 2019p.1/4 | 22,617 | 22,617 | -5.9 | 2,242 | 2,242 | -5.8 | 2,605 | 2,605 | -11.2 |
| 2/4 | 20,547 | 43,163 | -6.2 | 2,051 | 4,293 | -2.7 | 2,315 | 4,920 | -11.7 |
| 3/4 | 20,571 | 63,735 | -6.0 | 1,994 | 6,288 | -3.3 | 2,275 | 7,196 | -12.7 |
| 2017. 8월 | 7,906 | 64,948 | -11.5 | 814 | 6,165 | -10.8 | 986 | 7,899 | -11.4 |
| 9월 | 7,928 | 72,876 | -11.6 | 762 | 6,927 | -10.7 | 973 | 8,872 | -10.9 |
| 10월 | 7,326 | 80,202 | -11.4 | 721 | 7,648 | -10.4 | 825 | 9,697 | -11.5 |
| 11월 | 7,140 | 87,342 | -11.3 | 715 | 8,363 | -10.3 | 900 | 10,597 | -11.2 |
| 12월 | 6,746 | 94,088 | -10.9 | 595 | 8,958 | -10.9 | 797 | 11,394 | -10.6 |
| 2018. 1월 | 8,817 | 8,817 | -2.5 | 874 | 874 | 5.3 | 1,044 | 1,044 | -1.1 |
| 2월 | 7,255 | 16,072 | -5.9 | 773 | 1,647 | 3.3 | 938 | 1,982 | -2.1 |
| 3월 | 7,969 | 24,041 | -6.5 | 733 | 2,380 | 0.4 | 951 | 2,933 | -5.0 |
| 4월 | 7,357 | 31,398 | -6.8 | 731 | 3,111 | -0.9 | 916 | 3,849 | -5.0 |
| 5월 | 7,533 | 38,931 | -6.7 | 670 | 3,781 | -2.9 | 878 | 4,727 | -6.1 |
| 6월 | 7,089 | 46,020 | -6.6 | 633 | 4,414 | -4.2 | 846 | 5,573 | -6.6 |
| 7월 | 7,317 | 53,337 | -6.5 | 692 | 5,106 | -4.6 | 959 | 6,532 | -5.5 |
| 8월 | 7,383 | 60,720 | -6.5 | 700 | 5,806 | -5.8 | 882 | 7,414 | -6.1 |
| 9월 | 7,108 | 67,828 | -6.9 | 696 | 6,502 | -6.1 | 828 | 8,242 | -7.1 |
| 10월 | 7,358 | 75,186 | -6.3 | 673 | 7,175 | -6.2 | 808 | 9,050 | -6.7 |
| 11월 | 6,763 | 81,949 | -6.2 | 609 | 7,784 | -6.9 | 809 | 9,859 | -7.0 |
| 12월 | 6,226 | 88,175 | -6.3 | 567 | 8,351 | -6.8 | 727 | 10,586 | -7.1 |
| 2019p.1월 | 8,328 | 8,328 | -5.5 | 860 | 860 | -1.6 | 958 | 958 | -8.2 |
| 2월 | 7,035 | 15,364 | -4.4 | 649 | 1,509 | -8.4 | 791 | 1,749 | -11.8 |
| 3월 | 7,253 | 22,617 | -5.9 | 733 | 2,242 | -5.8 | 856 | 2,605 | -11.2 |
| 4월 | 7,009 | 29,626 | -5.6 | 733 | 2,975 | -4.4 | 835 | 3,440 | -10.6 |
| 5월 | 6,877 | 36,503 | -6.2 | 691 | 3,665 | -3.1 | 761 | 4,201 | -11.1 |
| 6월 | 6,661 | 43,163 | -6.2 | 628 | 4,293 | -2.7 | 720 | 4,920 | -11.7 |
| 7월 | 7,041 | 50,204 | -5.9 | 703 | 4,997 | -2.1 | 820 | 5,740 | -12.1 |
| 8월 | 6,718 | 56,922 | -6.3 | 693 | 5,689 | -2.0 | 760 | 6,500 | -12.3 |
| 9월 | 6,812 | 63,735 | -6.0 | 598 | 6,288 | -3.3 | 696 | 7,196 | -12.7 |
| 10월 | 7,111 | 70,846 | -5.8 | 710 | 6,998 | -2.5 | 790 | 7,986 | -11.8 |
| 11월 | 6,638 | 77,484 | -5.4 | 666 | 7,664 | -1.5 | 683 | 8,669 | -12.1 |

| | 총 남 | | | 전 북 | | | 전 남 | | |
|-----------|--------|--------|-----------|--------|--------|-----------|--------|--------|-----------|
| | 출생아 수 | 누계 | 전년 누계비 | 출생아 수 | 누계 | 전년 누계비 | 출생아 수 | 누계 | 전년 누계비 |
| 2013년 | 18,628 | - | -8.9 | 14,555 | - | -10.4 | 15,401 | - | -9.4 |
| 2014년 | 18,200 | - | -2.3 | 14,231 | - | -2.2 | 14,817 | - | -3.8 |
| 2015년 | 18,604 | - | 2.2 | 14,087 | - | -1.0 | 15,061 | - | 1.6 |
| 2016년 | 17,302 | - | -7.0 | 12,698 | - | -9.9 | 13,980 | - | -7.2 |
| 2017년 | 15,670 | - | -9.4 | 11,348 | - | -10.6 | 12,354 | - | -11.6 |
| 2018년 | 14,380 | - | -8.2 | 10,001 | - | -11.9 | 11,238 | - | -9.0 |
| 2017. 3/4 | 3,987 | 12,211 | -9.5 | 2,833 | 8,860 | -11.5 | 3,052 | 9,568 | -12.2 |
| 4/4 | 3,459 | 15,670 | -9.4 | 2,488 | 11,348 | -10.6 | 2,786 | 12,354 | -11.6 |
| 2018. 1/4 | 4,038 | 4,038 | -6.8 | 2,807 | 2,807 | -12.0 | 3,131 | 3,131 | -10.9 |
| 2/4 | 3,558 | 7,596 | -7.6 | 2,497 | 5,304 | -12.0 | 2,821 | 5,952 | -8.7 |
| 3/4 | 3,593 | 11,189 | -8.4 | 2,466 | 7,770 | -12.3 | 2,729 | 8,681 | -9.3 |
| 4/4 | 3,191 | 14,380 | -8.2 | 2,231 | 10,001 | -11.9 | 2,557 | 11,238 | -9.0 |
| 2019p.1/4 | 3,693 | 3,693 | -8.5 | 2,387 | 2,387 | -15.0 | 2,993 | 2,993 | -4.4 |
| 2/4 | 3,361 | 7,054 | -7.1 | 2,316 | 4,702 | -11.3 | 2,694 | 5,686 | -4.5 |
| 3/4 | 3,192 | 10,246 | -8.4 | 2,174 | 6,876 | -11.5 | 2,664 | 8,351 | -3.8 |
| 2017. 8월 | 1,355 | 10,868 | -9.6 | 938 | 7,902 | -11.8 | 991 | 8,524 | -12.9 |
| 9월 | 1,343 | 12,211 | -9.5 | 958 | 8,860 | -11.5 | 1,044 | 9,568 | -12.2 |
| 10월 | 1,161 | 13,372 | -9.7 | 855 | 9,715 | -11.5 | 973 | 10,541 | -12.2 |
| 11월 | 1,187 | 14,559 | -9.7 | 869 | 10,584 | -11.0 | 934 | 11,475 | -12.1 |
| 12월 | 1,111 | 15,670 | -9.4 | 764 | 11,348 | -10.6 | 879 | 12,354 | -11.6 |
| 2018. 1월 | 1,424 | 1,424 | -7.8 | 994 | 994 | -11.6 | 1,077 | 1,077 | -18.1 |
| 2월 | 1,236 | 2,660 | -7.2 | 916 | 1,910 | -10.8 | 978 | 2,055 | -11.1 |
| 3월 | 1,378 | 4,038 | -6.8 | 897 | 2,807 | -12.0 | 1,076 | 3,131 | -10.9 |
| 4월 | 1,197 | 5,235 | -7.7 | 866 | 3,673 | -11.0 | 975 | 4,106 | -9.9 |
| 5월 | 1,222 | 6,457 | -7.6 | 832 | 4,505 | -11.4 | 956 | 5,062 | -8.6 |
| 6월 | 1,139 | 7,596 | -7.6 | 799 | 5,304 | -12.0 | 890 | 5,952 | -8.7 |
| 7월 | 1,195 | 8,791 | -7.6 | 810 | 6,114 | -12.2 | 902 | 6,854 | -9.0 |
| 8월 | 1,208 | 9,999 | -8.0 | 838 | 6,952 | -12.0 | 914 | 7,768 | -8.9 |
| 9월 | 1,190 | 11,189 | -8.4 | 818 | 7,770 | -12.3 | 913 | 8,681 | -9.3 |
| 10월 | 1,111 | 12,300 | -8.0 | 807 | 8,577 | -11.7 | 918 | 9,599 | -8.9 |
| 11월 | 1,111 | 13,411 | -7.9 | 784 | 9,361 | -11.6 | 849 | 10,448 | -8.9 |
| 12월 | 969 | 14,380 | -8.2 | 640 | 10,001 | -11.9 | 790 | 11,238 | -9.0 |
| 2019p.1월 | 1,332 | 1,332 | -6.5 | 858 | 858 | -13.7 | 1,122 | 1,122 | 4.2 |
| 2월 | 1,168 | 2,499 | -6.0 | 717 | 1,574 | -17.6 | 916 | 2,039 | -0.8 |
| 3월 | 1,194 | 3,693 | -8.5 | 812 | 2,387 | -15.0 | 954 | 2,993 | -4.4 |
| 4월 | 1,178 | 4,871 | -7.0 | 805 | 3,192 | -13.1 | 924 | 3,916 | -4.6 |
| 5월 | 1,108 | 5,979 | -7.4 | 783 | 3,975 | -11.8 | 934 | 4,850 | -4.2 |
| 6월 | 1,075 | 7,054 | -7.1 | 728 | 4,702 | -11.3 | 837 | 5,686 | -4.5 |
| 7월 | 1,137 | 8,191 | -6.8 | 690 | 5,392 | -11.8 | 911 | 6,597 | -3.7 |
| 8월 | 1,078 | 9,269 | -7.3 | 738 | 6,130 | -11.8 | 867 | 7,465 | -3.9 |
| 9월 | 977 | 10,246 | -8.4 | 746 | 6,876 | -11.5 | 886 | 8,351 | -3.8 |
| 10월 | 1,061 | 11,307 | -8.1 | 747 | 7,624 | -11.1 | 888 | 9,239 | -3.8 |
| 11월 | 1,022 | 12,329 | -8.1 | 726 | 8,349 | -10.8 | 835 | 10,073 | -3.6 |

(단위: 명, %)

| | 경 북 | | | 경 남 | | | 제 주 | | |
|-----------|--------|--------|-----------|--------|--------|-----------|-------|-------|-----------|
| | 출생아 수 | 누계 | 전년 누계비 | 출생아 수 | 누계 | 전년 누계비 | 출생아 수 | 누계 | 전년 누계비 |
| 2013년 | 22,206 | - | -9.9 | 29,504 | - | -11.2 | 5,328 | - | -11.1 |
| 2014년 | 22,062 | - | -0.6 | 29,763 | - | 0.9 | 5,526 | - | 3.7 |
| 2015년 | 22,310 | - | 1.1 | 29,537 | - | -0.8 | 5,600 | - | 1.3 |
| 2016년 | 20,616 | - | -7.6 | 27,138 | - | -8.1 | 5,494 | - | -1.9 |
| 2017년 | 17,957 | - | -12.9 | 23,849 | - | -12.1 | 5,037 | - | -8.3 |
| 2018년 | 16,079 | - | -10.5 | 21,224 | - | -11.0 | 4,781 | - | -5.1 |
| 2017. 3/4 | 4,533 | 13,965 | -13.1 | 6,028 | 18,609 | -12.1 | 1,265 | 3,846 | -10.0 |
| 4/4 | 3,992 | 17,957 | -12.9 | 5,240 | 23,849 | -12.1 | 1,191 | 5,037 | -8.3 |
| 2018. 1/4 | 4,455 | 4,455 | -10.6 | 5,938 | 5,938 | -9.1 | 1,295 | 1,295 | -2.8 |
| 2/4 | 4,065 | 8,520 | -9.7 | 5,383 | 11,321 | -10.0 | 1,171 | 2,466 | -4.5 |
| 3/4 | 3,891 | 12,411 | -11.1 | 5,144 | 16,465 | -11.5 | 1,184 | 3,650 | -5.1 |
| 4/4 | 3,668 | 16,079 | -10.5 | 4,759 | 21,224 | -11.0 | 1,131 | 4,781 | -5.1 |
| 2019p.1/4 | 4,077 | 4,077 | -8.5 | 5,387 | 5,387 | -9.3 | 1,245 | 1,245 | -3.9 |
| 2/4 | 3,606 | 7,683 | -9.8 | 4,717 | 10,104 | -10.8 | 1,083 | 2,328 | -5.6 |
| 3/4 | 3,435 | 11,118 | -10.4 | 4,641 | 14,745 | -10.4 | 1,102 | 3,430 | -6.0 |
| 2017. 8월 | 1,513 | 12,467 | -13.1 | 2,087 | 16,631 | -11.8 | 406 | 3,380 | -11.5 |
| 9월 | 1,498 | 13,965 | -13.1 | 1,978 | 18,609 | -12.1 | 466 | 3,846 | -10.0 |
| 10월 | 1,376 | 15,341 | -13.5 | 1,849 | 20,458 | -12.1 | 412 | 4,258 | -9.6 |
| 11월 | 1,336 | 16,677 | -13.3 | 1,743 | 22,201 | -12.4 | 418 | 4,676 | -8.5 |
| 12월 | 1,280 | 17,957 | -12.9 | 1,648 | 23,849 | -12.1 | 361 | 5,037 | -8.3 |
| 2018. 1월 | 1,571 | 1,571 | -13.9 | 2,076 | 2,076 | -10.9 | 470 | 470 | -2.1 |
| 2월 | 1,336 | 2,907 | -12.6 | 1,843 | 3,919 | -9.5 | 376 | 846 | -3.4 |
| 3월 | 1,548 | 4,455 | -10.6 | 2,019 | 5,938 | -9.1 | 449 | 1,295 | -2.8 |
| 4월 | 1,325 | 5,780 | -10.8 | 1,782 | 7,720 | -10.5 | 381 | 1,676 | -4.3 |
| 5월 | 1,399 | 7,179 | -10.8 | 1,913 | 9,633 | -9.8 | 394 | 2,070 | -4.9 |
| 6월 | 1,341 | 8,520 | -9.7 | 1,688 | 11,321 | -10.0 | 396 | 2,466 | -4.5 |
| 7월 | 1,326 | 9,846 | -10.1 | 1,754 | 13,075 | -10.1 | 402 | 2,868 | -3.6 |
| 8월 | 1,351 | 11,197 | -10.2 | 1,785 | 14,860 | -10.6 | 396 | 3,264 | -3.4 |
| 9월 | 1,214 | 12,411 | -11.1 | 1,605 | 16,465 | -11.5 | 386 | 3,650 | -5.1 |
| 10월 | 1,263 | 13,674 | -10.9 | 1,705 | 18,170 | -11.2 | 397 | 4,047 | -5.0 |
| 11월 | 1,246 | 14,920 | -10.5 | 1,655 | 19,825 | -10.7 | 404 | 4,451 | -4.8 |
| 12월 | 1,159 | 16,079 | -10.5 | 1,399 | 21,224 | -11.0 | 330 | 4,781 | -5.1 |
| 2019p.1월 | 1,473 | 1,473 | -6.2 | 2,015 | 2,015 | -2.9 | 456 | 456 | -3.0 |
| 2월 | 1,229 | 2,702 | -7.0 | 1,711 | 3,726 | -4.9 | 377 | 833 | -1.6 |
| 3월 | 1,375 | 4,077 | -8.5 | 1,661 | 5,387 | -9.3 | 412 | 1,245 | -3.9 |
| 4월 | 1,211 | 5,288 | -8.5 | 1,678 | 7,065 | -8.5 | 408 | 1,653 | -1.4 |
| 5월 | 1,168 | 6,456 | -10.1 | 1,566 | 8,630 | -10.4 | 353 | 2,006 | -3.1 |
| 6월 | 1,227 | 7,683 | -9.8 | 1,474 | 10,104 | -10.8 | 322 | 2,328 | -5.6 |
| 7월 | 1,202 | 8,886 | -9.8 | 1,559 | 11,662 | -10.8 | 377 | 2,704 | -5.7 |
| 8월 | 1,113 | 9,998 | -10.7 | 1,514 | 13,176 | -11.3 | 359 | 3,064 | -6.1 |
| 9월 | 1,119 | 11,118 | -10.4 | 1,569 | 14,745 | -10.4 | 366 | 3,430 | -6.0 |
| 10월 | 1,232 | 12,350 | -9.7 | 1,655 | 16,400 | -9.7 | 377 | 3,806 | -5.9 |
| 11월 | 1,166 | 13,516 | -9.4 | 1,495 | 17,895 | -9.7 | 350 | 4,157 | -6.6 |

3. 사망

(단위: 명, %)

| | 전 국 | | | | | 서 울 | | | 부 산 | | |
|-----------|---------|--------|--------|---------|--------|--------|--------|--------|--------|--------|--------|
| | 사망자 수 | 전년 동월차 | 전년 동월비 | 누계 | 전년 누계비 | 사망자 수 | 누계 | 전년 누계비 | 사망자 수 | 누계 | 전년 누계비 |
| 2013년 | 266,257 | -964 | - | - | -0.4 | 42,063 | - | 1.3 | 20,096 | - | -2.1 |
| 2014년 | 267,692 | 1,435 | - | - | 0.5 | 42,153 | - | 0.2 | 20,230 | - | 0.7 |
| 2015년 | 275,895 | 8,203 | - | - | 3.1 | 43,053 | - | 2.1 | 20,820 | - | 2.9 |
| 2016년 | 280,827 | 4,932 | - | - | 1.8 | 43,540 | - | 1.1 | 21,074 | - | 1.2 |
| 2017년 | 285,534 | 4,707 | - | - | 1.7 | 42,932 | - | -1.4 | 21,434 | - | 1.7 |
| 2018년 | 298,820 | 13,286 | - | - | 4.7 | 45,219 | - | 5.3 | 22,570 | - | 5.3 |
| 2017. 3/4 | 67,713 | 975 | 1.5 | 209,623 | 0.5 | 10,232 | 31,799 | -2.2 | 5,113 | 15,623 | -1.5 |
| 4/4 | 75,911 | 3,644 | 5.0 | 285,534 | 1.7 | 11,133 | 42,932 | -1.4 | 5,811 | 21,434 | 1.7 |
| 2018. 1/4 | 81,803 | 8,787 | 12.0 | 81,803 | 12.0 | 12,202 | 12,202 | 10.3 | 6,131 | 6,131 | 11.8 |
| 2/4 | 70,555 | 1,661 | 2.4 | 152,358 | 7.4 | 10,683 | 22,885 | 6.1 | 5,442 | 11,573 | 10.1 |
| 3/4 | 70,729 | 3,016 | 4.5 | 223,087 | 6.4 | 10,879 | 33,764 | 6.2 | 5,311 | 16,884 | 8.1 |
| 4/4 | 75,733 | -178 | -0.2 | 298,820 | 4.7 | 11,455 | 45,219 | 5.3 | 5,686 | 22,570 | 5.3 |
| 2019p.1/4 | 75,114 | -6,689 | -8.2 | 75,114 | -8.2 | 11,011 | 11,011 | -9.8 | 5,755 | 5,755 | -6.1 |
| 2/4 | 71,544 | 989 | 1.4 | 146,659 | -3.7 | 10,587 | 21,598 | -5.6 | 5,364 | 11,119 | -3.9 |
| 3/4 | 70,412 | -317 | -0.4 | 217,071 | -2.7 | 10,590 | 32,188 | -4.7 | 5,242 | 16,361 | -3.1 |
| 2017. 8월 | 22,846 | 242 | 1.1 | 187,001 | 0.3 | 3,411 | 28,391 | -2.7 | 1,759 | 13,938 | -1.9 |
| 9월 | 22,622 | 541 | 2.5 | 209,623 | 0.5 | 3,408 | 31,799 | -2.2 | 1,685 | 15,623 | -1.5 |
| 10월 | 24,624 | 1,014 | 4.3 | 234,247 | 0.9 | 3,681 | 35,480 | -1.6 | 1,838 | 17,461 | -1.2 |
| 11월 | 24,404 | 1,071 | 4.6 | 258,651 | 1.2 | 3,550 | 39,030 | -1.5 | 1,860 | 19,321 | -0.1 |
| 12월 | 26,883 | 1,559 | 6.2 | 285,534 | 1.7 | 3,902 | 42,932 | -1.4 | 2,113 | 21,434 | 1.7 |
| 2018. 1월 | 31,550 | 5,648 | 21.8 | 31,550 | 21.8 | 4,625 | 4,625 | 19.0 | 2,450 | 2,450 | 27.9 |
| 2월 | 25,001 | 2,117 | 9.3 | 56,551 | 15.9 | 3,810 | 8,435 | 14.2 | 1,826 | 4,276 | 16.0 |
| 3월 | 25,252 | 1,022 | 4.2 | 81,803 | 12.0 | 3,767 | 12,202 | 10.3 | 1,855 | 6,131 | 11.8 |
| 4월 | 23,963 | 821 | 3.5 | 105,766 | 10.0 | 3,675 | 15,877 | 9.2 | 1,842 | 7,973 | 10.8 |
| 5월 | 23,996 | 230 | 1.0 | 129,762 | 8.2 | 3,583 | 19,460 | 7.0 | 1,867 | 9,840 | 10.1 |
| 6월 | 22,596 | 610 | 2.8 | 152,358 | 7.4 | 3,425 | 22,885 | 6.1 | 1,733 | 11,573 | 10.1 |
| 7월 | 23,886 | 1,641 | 7.4 | 176,244 | 7.4 | 3,638 | 26,523 | 6.2 | 1,792 | 13,365 | 9.7 |
| 8월 | 23,937 | 1,091 | 4.8 | 200,181 | 7.0 | 3,815 | 30,338 | 6.9 | 1,736 | 15,101 | 8.3 |
| 9월 | 22,906 | 284 | 1.3 | 223,087 | 6.4 | 3,426 | 33,764 | 6.2 | 1,783 | 16,884 | 8.1 |
| 10월 | 25,010 | 386 | 1.6 | 248,097 | 5.9 | 3,676 | 37,440 | 5.5 | 1,926 | 18,810 | 7.7 |
| 11월 | 24,200 | -204 | -0.8 | 272,297 | 5.3 | 3,656 | 41,096 | 5.3 | 1,776 | 20,586 | 6.5 |
| 12월 | 26,523 | -360 | -1.3 | 298,820 | 4.7 | 4,123 | 45,219 | 5.3 | 1,984 | 22,570 | 5.3 |
| 2019p.1월 | 27,339 | -4,211 | -13.3 | 27,339 | -13.3 | 3,969 | 3,969 | -14.2 | 2,177 | 2,177 | -11.1 |
| 2월 | 22,833 | -2,168 | -8.7 | 50,172 | -11.3 | 3,356 | 7,325 | -13.2 | 1,714 | 3,891 | -9.0 |
| 3월 | 24,942 | -310 | -1.2 | 75,114 | -8.2 | 3,686 | 11,011 | -9.8 | 1,864 | 5,755 | -6.1 |
| 4월 | 23,856 | -107 | -0.4 | 98,970 | -6.4 | 3,567 | 14,578 | -8.2 | 1,773 | 7,528 | -5.6 |
| 5월 | 24,687 | 691 | 2.9 | 123,658 | -4.7 | 3,573 | 18,151 | -6.7 | 1,875 | 9,403 | -4.4 |
| 6월 | 23,001 | 405 | 1.8 | 146,659 | -3.7 | 3,447 | 21,598 | -5.6 | 1,716 | 11,119 | -3.9 |
| 7월 | 23,172 | -714 | -3.0 | 169,831 | -3.6 | 3,486 | 25,084 | -5.4 | 1,787 | 12,906 | -3.4 |
| 8월 | 23,677 | -260 | -1.1 | 193,508 | -3.3 | 3,559 | 28,643 | -5.6 | 1,787 | 14,693 | -2.7 |
| 9월 | 23,563 | 657 | 2.9 | 217,071 | -2.7 | 3,545 | 32,188 | -4.7 | 1,668 | 16,361 | -3.1 |
| 10월 | 25,520 | 510 | 2.0 | 242,591 | -2.2 | 3,787 | 35,975 | -3.9 | 1,946 | 18,308 | -2.7 |
| 11월 | 25,438 | 1,238 | 5.1 | 268,029 | -1.6 | 3,788 | 39,763 | -3.2 | 1,940 | 20,248 | -1.6 |

- 사망 -

(단위: 명, %)

| | 대 구 | | | 인 천 | | | 광 주 | | |
|-----------|--------|--------|-----------|--------|--------|-----------|-------|-------|-----------|
| | 사망자 수 | 누계 | 전년 누계비 | 사망자 수 | 누계 | 전년 누계비 | 사망자 수 | 누계 | 전년 누계비 |
| 2013년 | 12,531 | - | 1.4 | 13,039 | - | 1.2 | 6,891 | - | 0.2 |
| 2014년 | 12,642 | - | 0.9 | 13,409 | - | 2.8 | 6,935 | - | 0.6 |
| 2015년 | 13,081 | - | 3.5 | 13,452 | - | 0.3 | 7,443 | - | 7.3 |
| 2016년 | 13,502 | - | 3.2 | 14,119 | - | 5.0 | 7,247 | - | -2.6 |
| 2017년 | 13,629 | - | 0.9 | 14,290 | - | 1.2 | 7,560 | - | 4.3 |
| 2018년 | 14,070 | - | 3.2 | 15,316 | - | 7.2 | 7,781 | - | 2.9 |
| 2017. 3/4 | 3,277 | 10,086 | 1.4 | 3,420 | 10,455 | -1.0 | 1,844 | 5,619 | 4.4 |
| 4/4 | 3,543 | 13,629 | 0.9 | 3,835 | 14,290 | 1.2 | 1,941 | 7,560 | 4.3 |
| 2018. 1/4 | 3,967 | 3,967 | 14.8 | 4,058 | 4,058 | 10.1 | 2,097 | 2,097 | 9.0 |
| 2/4 | 3,299 | 7,266 | 6.7 | 3,544 | 7,602 | 8.1 | 1,807 | 3,904 | 3.4 |
| 3/4 | 3,276 | 10,542 | 4.5 | 3,787 | 11,389 | 8.9 | 1,850 | 5,754 | 2.4 |
| 4/4 | 3,528 | 14,070 | 3.2 | 3,927 | 15,316 | 7.2 | 2,027 | 7,781 | 2.9 |
| 2019p.1/4 | 3,606 | 3,606 | -9.1 | 3,761 | 3,761 | -7.3 | 1,964 | 1,964 | -6.4 |
| 2/4 | 3,381 | 6,988 | -3.8 | 3,682 | 7,443 | -2.1 | 1,835 | 3,798 | -2.7 |
| 3/4 | 3,270 | 10,258 | -2.7 | 3,683 | 11,127 | -2.3 | 1,764 | 5,562 | -3.3 |
| 2017. 8월 | 1,078 | 8,949 | 0.7 | 1,200 | 9,361 | -0.3 | 603 | 4,959 | 3.1 |
| 9월 | 1,137 | 10,086 | 1.4 | 1,094 | 10,455 | -1.0 | 660 | 5,619 | 4.4 |
| 10월 | 1,145 | 11,231 | 1.0 | 1,252 | 11,707 | 0.1 | 610 | 6,229 | 4.3 |
| 11월 | 1,087 | 12,318 | 0.6 | 1,291 | 12,998 | 1.1 | 642 | 6,871 | 4.1 |
| 12월 | 1,311 | 13,629 | 0.9 | 1,292 | 14,290 | 1.2 | 689 | 7,560 | 4.3 |
| 2018. 1월 | 1,595 | 1,595 | 33.1 | 1,586 | 1,586 | 22.9 | 784 | 784 | 13.5 |
| 2월 | 1,163 | 2,758 | 23.8 | 1,186 | 2,772 | 13.1 | 638 | 1,422 | 9.5 |
| 3월 | 1,209 | 3,967 | 14.8 | 1,286 | 4,058 | 10.1 | 675 | 2,097 | 9.0 |
| 4월 | 1,104 | 5,071 | 9.6 | 1,191 | 5,249 | 8.7 | 680 | 2,777 | 9.8 |
| 5월 | 1,131 | 6,202 | 7.9 | 1,210 | 6,459 | 8.7 | 564 | 3,341 | 4.7 |
| 6월 | 1,064 | 7,266 | 6.7 | 1,143 | 7,602 | 8.1 | 563 | 3,904 | 3.4 |
| 7월 | 1,130 | 8,396 | 6.7 | 1,253 | 8,855 | 8.5 | 631 | 4,535 | 4.1 |
| 8월 | 1,083 | 9,479 | 5.9 | 1,340 | 10,195 | 8.9 | 624 | 5,159 | 4.0 |
| 9월 | 1,063 | 10,542 | 4.5 | 1,194 | 11,389 | 8.9 | 595 | 5,754 | 2.4 |
| 10월 | 1,145 | 11,687 | 4.1 | 1,317 | 12,706 | 8.5 | 700 | 6,454 | 3.6 |
| 11월 | 1,113 | 12,800 | 3.9 | 1,227 | 13,933 | 7.2 | 634 | 7,088 | 3.2 |
| 12월 | 1,270 | 14,070 | 3.2 | 1,383 | 15,316 | 7.2 | 693 | 7,781 | 2.9 |
| 2019p.1월 | 1,341 | 1,341 | -15.9 | 1,382 | 1,382 | -12.9 | 719 | 719 | -8.2 |
| 2월 | 1,087 | 2,427 | -12.0 | 1,141 | 2,523 | -9.0 | 628 | 1,347 | -5.2 |
| 3월 | 1,179 | 3,606 | -9.1 | 1,238 | 3,761 | -7.3 | 616 | 1,964 | -6.4 |
| 4월 | 1,086 | 4,692 | -7.5 | 1,217 | 4,979 | -5.1 | 569 | 2,532 | -8.8 |
| 5월 | 1,135 | 5,827 | -6.0 | 1,322 | 6,301 | -2.4 | 625 | 3,157 | -5.5 |
| 6월 | 1,161 | 6,988 | -3.8 | 1,142 | 7,443 | -2.1 | 641 | 3,798 | -2.7 |
| 7월 | 1,091 | 8,079 | -3.8 | 1,262 | 8,705 | -1.7 | 579 | 4,377 | -3.5 |
| 8월 | 1,083 | 9,162 | -3.3 | 1,221 | 9,926 | -2.6 | 594 | 4,971 | -3.6 |
| 9월 | 1,096 | 10,258 | -2.7 | 1,201 | 11,127 | -2.3 | 591 | 5,562 | -3.3 |
| 10월 | 1,103 | 11,360 | -2.8 | 1,328 | 12,455 | -2.0 | 711 | 6,273 | -2.8 |
| 11월 | 1,198 | 12,558 | -1.9 | 1,303 | 13,758 | -1.3 | 663 | 6,936 | -2.1 |

- 사망 -

(단위: 명, %)

| | 대 전 | | | 울 산 | | | 세 종 | | |
|-----------|-------|-------|-----------|-------|-------|-----------|-------|-------|-----------|
| | 사망자 수 | 누계 | 전년 누계비 | 사망자 수 | 누계 | 전년 누계비 | 사망자 수 | 누계 | 전년 누계비 |
| 2013년 | 6,634 | - | 0.8 | 4,871 | - | 6.7 | 812 | - | -1.0 |
| 2014년 | 6,564 | - | -1.1 | 4,695 | - | -3.6 | 853 | - | 5.0 |
| 2015년 | 6,961 | - | 6.0 | 4,915 | - | 4.7 | 979 | - | 14.8 |
| 2016년 | 6,958 | - | 0.0 | 4,947 | - | 0.7 | 1,065 | - | 8.8 |
| 2017년 | 7,029 | - | 1.0 | 4,886 | - | -1.2 | 1,159 | - | 8.8 |
| 2018년 | 7,403 | - | 5.3 | 5,349 | - | 9.5 | 1,259 | - | 8.6 |
| 2017. 3/4 | 1,613 | 5,184 | 0.6 | 1,155 | 3,573 | -1.1 | 258 | 829 | 7.8 |
| 4/4 | 1,845 | 7,029 | 1.0 | 1,313 | 4,886 | -1.2 | 330 | 1,159 | 8.8 |
| 2018. 1/4 | 1,958 | 1,958 | 6.8 | 1,525 | 1,525 | 20.8 | 334 | 334 | 9.2 |
| 2/4 | 1,777 | 3,735 | 4.6 | 1,300 | 2,825 | 16.8 | 277 | 611 | 7.0 |
| 3/4 | 1,786 | 5,521 | 6.5 | 1,245 | 4,070 | 13.9 | 322 | 933 | 12.5 |
| 4/4 | 1,882 | 7,403 | 5.3 | 1,279 | 5,349 | 9.5 | 326 | 1,259 | 8.6 |
| 2019p.1/4 | 1,853 | 1,853 | -5.4 | 1,311 | 1,311 | -14.1 | 323 | 323 | -3.4 |
| 2/4 | 1,885 | 3,739 | 0.1 | 1,221 | 2,532 | -10.4 | 278 | 600 | -1.7 |
| 3/4 | 1,755 | 5,494 | -0.5 | 1,310 | 3,842 | -5.6 | 290 | 891 | -4.5 |
| 2017. 8월 | 565 | 4,665 | 1.9 | 379 | 3,170 | -1.8 | 91 | 748 | 7.6 |
| 9월 | 519 | 5,184 | 0.6 | 403 | 3,573 | -1.1 | 81 | 829 | 7.8 |
| 10월 | 601 | 5,785 | 0.3 | 406 | 3,979 | -1.7 | 116 | 945 | 9.0 |
| 11월 | 598 | 6,383 | 1.1 | 395 | 4,374 | -2.5 | 100 | 1,045 | 8.7 |
| 12월 | 646 | 7,029 | 1.0 | 512 | 4,886 | -1.2 | 114 | 1,159 | 8.8 |
| 2018. 1월 | 743 | 743 | 13.4 | 626 | 626 | 27.8 | 134 | 134 | 16.5 |
| 2월 | 604 | 1,347 | 11.0 | 431 | 1,057 | 19.4 | 94 | 228 | 8.1 |
| 3월 | 611 | 1,958 | 6.8 | 468 | 1,525 | 20.8 | 106 | 334 | 9.2 |
| 4월 | 578 | 2,536 | 4.2 | 461 | 1,986 | 18.6 | 91 | 425 | 4.2 |
| 5월 | 608 | 3,144 | 4.2 | 429 | 2,415 | 17.5 | 95 | 520 | 4.2 |
| 6월 | 591 | 3,735 | 4.6 | 410 | 2,825 | 16.8 | 91 | 611 | 7.0 |
| 7월 | 645 | 4,380 | 6.8 | 439 | 3,264 | 16.9 | 113 | 724 | 10.2 |
| 8월 | 586 | 4,966 | 6.5 | 420 | 3,684 | 16.2 | 115 | 839 | 12.2 |
| 9월 | 555 | 5,521 | 6.5 | 386 | 4,070 | 13.9 | 94 | 933 | 12.5 |
| 10월 | 614 | 6,135 | 6.1 | 418 | 4,488 | 12.8 | 124 | 1,057 | 11.9 |
| 11월 | 602 | 6,737 | 5.5 | 411 | 4,899 | 12.0 | 108 | 1,165 | 11.5 |
| 12월 | 666 | 7,403 | 5.3 | 450 | 5,349 | 9.5 | 94 | 1,259 | 8.6 |
| 2019p.1월 | 657 | 657 | -11.6 | 483 | 483 | -22.9 | 118 | 118 | -11.8 |
| 2월 | 554 | 1,211 | -10.1 | 413 | 895 | -15.3 | 108 | 226 | -0.9 |
| 3월 | 643 | 1,853 | -5.4 | 415 | 1,311 | -14.1 | 97 | 323 | -3.4 |
| 4월 | 638 | 2,491 | -1.8 | 391 | 1,701 | -14.3 | 101 | 424 | -0.3 |
| 5월 | 655 | 3,146 | 0.1 | 424 | 2,125 | -12.0 | 88 | 512 | -1.6 |
| 6월 | 592 | 3,739 | 0.1 | 407 | 2,532 | -10.4 | 89 | 600 | -1.7 |
| 7월 | 579 | 4,318 | -1.4 | 422 | 2,954 | -9.5 | 98 | 699 | -3.5 |
| 8월 | 566 | 4,884 | -1.7 | 448 | 3,402 | -7.6 | 108 | 807 | -3.8 |
| 9월 | 610 | 5,494 | -0.5 | 439 | 3,842 | -5.6 | 84 | 891 | -4.5 |
| 10월 | 647 | 6,140 | 0.1 | 465 | 4,307 | -4.0 | 121 | 1,012 | -4.3 |
| 11월 | 672 | 6,813 | 1.1 | 448 | 4,755 | -2.9 | 100 | 1,112 | -4.6 |

- 사망 -

(단위: 명, %)

| | 경 기 | | | 강 원 | | | 충 북 | | |
|-----------|--------|--------|-----------|--------|--------|-----------|--------|--------|-----------|
| | 사망자 수 | 누계 | 전년 누계비 | 사망자 수 | 누계 | 전년 누계비 | 사망자 수 | 누계 | 전년 누계비 |
| 2013년 | 50,959 | - | 0.3 | 10,756 | - | -2.5 | 10,371 | - | -1.0 |
| 2014년 | 51,425 | - | 0.9 | 11,004 | - | 2.3 | 10,174 | - | -1.9 |
| 2015년 | 53,005 | - | 3.1 | 11,301 | - | 2.7 | 10,638 | - | 4.6 |
| 2016년 | 55,215 | - | 4.2 | 11,437 | - | 1.2 | 10,787 | - | 1.4 |
| 2017년 | 56,852 | - | 3.0 | 11,545 | - | 0.9 | 11,104 | - | 2.9 |
| 2018년 | 60,050 | - | 5.6 | 11,976 | - | 3.7 | 11,334 | - | 2.1 |
| 2017. 3/4 | 13,535 | 41,740 | 2.1 | 2,701 | 8,440 | -0.2 | 2,582 | 8,046 | 0.1 |
| 4/4 | 15,112 | 56,852 | 3.0 | 3,105 | 11,545 | 0.9 | 3,058 | 11,104 | 2.9 |
| 2018. 1/4 | 16,375 | 16,375 | 13.0 | 3,274 | 3,274 | 10.1 | 3,172 | 3,172 | 10.6 |
| 2/4 | 14,177 | 30,552 | 8.3 | 2,875 | 6,149 | 7.1 | 2,661 | 5,833 | 6.8 |
| 3/4 | 14,235 | 44,787 | 7.3 | 2,804 | 8,953 | 6.1 | 2,600 | 8,433 | 4.8 |
| 4/4 | 15,263 | 60,050 | 5.6 | 3,023 | 11,976 | 3.7 | 2,901 | 11,334 | 2.1 |
| 2019p.1/4 | 15,277 | 15,277 | -6.7 | 2,999 | 2,999 | -8.4 | 2,888 | 2,888 | -9.0 |
| 2/4 | 14,714 | 29,991 | -1.8 | 2,914 | 5,913 | -3.8 | 2,763 | 5,650 | -3.1 |
| 3/4 | 14,568 | 44,559 | -0.5 | 2,866 | 8,778 | -2.0 | 2,712 | 8,362 | -0.8 |
| 2017. 8월 | 4,551 | 37,190 | 1.6 | 873 | 7,509 | -0.7 | 819 | 7,164 | -0.4 |
| 9월 | 4,550 | 41,740 | 2.1 | 931 | 8,440 | -0.2 | 882 | 8,046 | 0.1 |
| 10월 | 4,874 | 46,614 | 2.4 | 1,039 | 9,479 | 0.8 | 958 | 9,004 | 0.6 |
| 11월 | 4,882 | 51,496 | 2.6 | 999 | 10,478 | 1.0 | 990 | 9,994 | 1.5 |
| 12월 | 5,356 | 56,852 | 3.0 | 1,067 | 11,545 | 0.9 | 1,110 | 11,104 | 2.9 |
| 2018. 1월 | 6,182 | 6,182 | 18.2 | 1,292 | 1,292 | 16.8 | 1,241 | 1,241 | 30.2 |
| 2월 | 5,031 | 11,213 | 15.7 | 990 | 2,282 | 12.9 | 961 | 2,202 | 17.3 |
| 3월 | 5,162 | 16,375 | 13.0 | 992 | 3,274 | 10.1 | 970 | 3,172 | 10.6 |
| 4월 | 4,736 | 21,111 | 10.5 | 949 | 4,223 | 9.5 | 878 | 4,050 | 8.2 |
| 5월 | 4,910 | 26,021 | 9.3 | 1,011 | 5,234 | 8.2 | 913 | 4,963 | 7.2 |
| 6월 | 4,531 | 30,552 | 8.3 | 915 | 6,149 | 7.1 | 870 | 5,833 | 6.8 |
| 7월 | 4,753 | 35,305 | 8.2 | 961 | 7,110 | 7.1 | 904 | 6,737 | 6.2 |
| 8월 | 4,879 | 40,184 | 8.1 | 890 | 8,000 | 6.5 | 826 | 7,563 | 5.6 |
| 9월 | 4,603 | 44,787 | 7.3 | 953 | 8,953 | 6.1 | 870 | 8,433 | 4.8 |
| 10월 | 5,042 | 49,829 | 6.9 | 989 | 9,942 | 4.9 | 903 | 9,336 | 3.7 |
| 11월 | 4,931 | 54,760 | 6.3 | 964 | 10,906 | 4.1 | 965 | 10,301 | 3.1 |
| 12월 | 5,290 | 60,050 | 5.6 | 1,070 | 11,976 | 3.7 | 1,033 | 11,334 | 2.1 |
| 2019p.1월 | 5,480 | 5,480 | -11.4 | 1,094 | 1,094 | -15.3 | 1,029 | 1,029 | -17.1 |
| 2월 | 4,721 | 10,201 | -9.0 | 934 | 2,028 | -11.1 | 890 | 1,918 | -12.9 |
| 3월 | 5,076 | 15,277 | -6.7 | 971 | 2,999 | -8.4 | 969 | 2,888 | -9.0 |
| 4월 | 4,938 | 20,215 | -4.2 | 1,032 | 4,030 | -4.6 | 991 | 3,878 | -4.2 |
| 5월 | 5,097 | 25,312 | -2.7 | 978 | 5,008 | -4.3 | 926 | 4,805 | -3.2 |
| 6월 | 4,679 | 29,991 | -1.8 | 904 | 5,913 | -3.8 | 846 | 5,650 | -3.1 |
| 7월 | 4,701 | 34,691 | -1.7 | 906 | 6,819 | -4.1 | 907 | 6,557 | -2.7 |
| 8월 | 4,806 | 39,497 | -1.7 | 990 | 7,809 | -2.4 | 908 | 7,465 | -1.3 |
| 9월 | 5,062 | 44,559 | -0.5 | 969 | 8,778 | -2.0 | 897 | 8,362 | -0.8 |
| 10월 | 5,108 | 49,667 | -0.3 | 1,051 | 9,829 | -1.1 | 1,009 | 9,371 | 0.4 |
| 11월 | 5,221 | 54,888 | 0.2 | 974 | 10,803 | -0.9 | 1,000 | 10,371 | 0.7 |

- 사망 -

(단위: 명, %)

| | 총 남 | | | 전 북 | | | 전 남 | | |
|-----------|--------|--------|-----------|--------|--------|-----------|--------|--------|-----------|
| | 사망자 수 | 누계 | 전년 누계비 | 사망자 수 | 누계 | 전년 누계비 | 사망자 수 | 누계 | 전년 누계비 |
| 2013년 | 13,854 | - | -1.0 | 13,492 | - | -1.5 | 16,332 | - | -2.6 |
| 2014년 | 14,149 | - | 2.1 | 13,563 | - | 0.5 | 16,053 | - | -1.7 |
| 2015년 | 14,469 | - | 2.3 | 13,721 | - | 1.2 | 16,543 | - | 3.1 |
| 2016년 | 14,600 | - | 0.9 | 14,062 | - | 2.5 | 16,561 | - | 0.1 |
| 2017년 | 15,321 | - | 4.9 | 14,295 | - | 1.7 | 16,848 | - | 1.7 |
| 2018년 | 15,802 | - | 3.1 | 14,552 | - | 1.8 | 17,219 | - | 2.2 |
| 2017. 3/4 | 3,662 | 11,284 | 4.5 | 3,295 | 10,555 | 2.5 | 4,110 | 12,439 | 1.0 |
| 4/4 | 4,037 | 15,321 | 4.9 | 3,740 | 14,295 | 1.7 | 4,409 | 16,848 | 1.7 |
| 2018. 1/4 | 4,368 | 4,368 | 12.1 | 3,992 | 3,992 | 7.7 | 4,671 | 4,671 | 11.3 |
| 2/4 | 3,651 | 8,019 | 5.2 | 3,429 | 7,421 | 2.2 | 4,099 | 8,770 | 5.3 |
| 3/4 | 3,709 | 11,728 | 3.9 | 3,453 | 10,874 | 3.0 | 4,076 | 12,846 | 3.3 |
| 4/4 | 4,074 | 15,802 | 3.1 | 3,678 | 14,552 | 1.8 | 4,373 | 17,219 | 2.2 |
| 2019p.1/4 | 3,972 | 3,972 | -9.1 | 3,753 | 3,753 | -6.0 | 4,424 | 4,424 | -5.3 |
| 2/4 | 3,782 | 7,754 | -3.3 | 3,516 | 7,268 | -2.1 | 4,060 | 8,485 | -3.3 |
| 3/4 | 3,730 | 11,484 | -2.1 | 3,440 | 10,709 | -1.5 | 3,934 | 12,419 | -3.3 |
| 2017. 8월 | 1,216 | 10,056 | 4.6 | 1,112 | 9,491 | 3.3 | 1,439 | 11,113 | 0.8 |
| 9월 | 1,228 | 11,284 | 4.5 | 1,064 | 10,555 | 2.5 | 1,326 | 12,439 | 1.0 |
| 10월 | 1,348 | 12,632 | 5.2 | 1,186 | 11,741 | 1.8 | 1,444 | 13,883 | 1.5 |
| 11월 | 1,263 | 13,895 | 5.0 | 1,237 | 12,978 | 2.1 | 1,440 | 15,323 | 1.6 |
| 12월 | 1,426 | 15,321 | 4.9 | 1,317 | 14,295 | 1.7 | 1,525 | 16,848 | 1.7 |
| 2018. 1월 | 1,646 | 1,646 | 17.8 | 1,546 | 1,546 | 19.6 | 1,755 | 1,755 | 18.5 |
| 2월 | 1,344 | 2,990 | 15.0 | 1,211 | 2,757 | 13.8 | 1,531 | 3,286 | 17.7 |
| 3월 | 1,378 | 4,368 | 12.1 | 1,235 | 3,992 | 7.7 | 1,385 | 4,671 | 11.3 |
| 4월 | 1,254 | 5,622 | 9.8 | 1,135 | 5,127 | 5.0 | 1,467 | 6,138 | 9.9 |
| 5월 | 1,231 | 6,853 | 6.4 | 1,202 | 6,329 | 3.5 | 1,346 | 7,484 | 6.9 |
| 6월 | 1,166 | 8,019 | 5.2 | 1,092 | 7,421 | 2.2 | 1,286 | 8,770 | 5.3 |
| 7월 | 1,275 | 9,294 | 5.1 | 1,130 | 8,551 | 2.1 | 1,314 | 10,084 | 4.2 |
| 8월 | 1,260 | 10,554 | 5.0 | 1,174 | 9,725 | 2.5 | 1,435 | 11,519 | 3.7 |
| 9월 | 1,174 | 11,728 | 3.9 | 1,149 | 10,874 | 3.0 | 1,327 | 12,846 | 3.3 |
| 10월 | 1,379 | 13,107 | 3.8 | 1,195 | 12,069 | 2.8 | 1,435 | 14,281 | 2.9 |
| 11월 | 1,312 | 14,419 | 3.8 | 1,196 | 13,265 | 2.2 | 1,444 | 15,725 | 2.6 |
| 12월 | 1,383 | 15,802 | 3.1 | 1,287 | 14,552 | 1.8 | 1,494 | 17,219 | 2.2 |
| 2019p.1월 | 1,398 | 1,398 | -15.1 | 1,453 | 1,453 | -6.0 | 1,628 | 1,628 | -7.3 |
| 2월 | 1,190 | 2,588 | -13.4 | 1,059 | 2,512 | -8.9 | 1,324 | 2,952 | -10.2 |
| 3월 | 1,384 | 3,972 | -9.1 | 1,241 | 3,753 | -6.0 | 1,473 | 4,424 | -5.3 |
| 4월 | 1,230 | 5,202 | -7.5 | 1,157 | 4,909 | -4.2 | 1,314 | 5,739 | -6.5 |
| 5월 | 1,307 | 6,509 | -5.0 | 1,231 | 6,140 | -3.0 | 1,429 | 7,168 | -4.2 |
| 6월 | 1,245 | 7,754 | -3.3 | 1,128 | 7,268 | -2.1 | 1,317 | 8,485 | -3.3 |
| 7월 | 1,213 | 8,967 | -3.5 | 1,112 | 8,380 | -2.0 | 1,292 | 9,777 | -3.0 |
| 8월 | 1,251 | 10,218 | -3.2 | 1,190 | 9,571 | -1.6 | 1,342 | 11,119 | -3.5 |
| 9월 | 1,267 | 11,484 | -2.1 | 1,138 | 10,709 | -1.5 | 1,300 | 12,419 | -3.3 |
| 10월 | 1,327 | 12,812 | -2.3 | 1,297 | 12,006 | -0.5 | 1,437 | 13,855 | -3.0 |
| 11월 | 1,395 | 14,206 | -1.5 | 1,217 | 13,223 | -0.3 | 1,448 | 15,303 | -2.7 |

- 사망 -

(단위: 명, %)

| | 경 북 | | | 경 남 | | | 제 주 | | |
|-----------|--------|--------|-----------|--------|--------|-----------|-------|-------|-----------|
| | 사망자 수 | 누계 | 전년 누계비 | 사망자 수 | 누계 | 전년 누계비 | 사망자 수 | 누계 | 전년 누계비 |
| 2013년 | 20,245 | - | -1.9 | 19,994 | - | -2.1 | 3,317 | - | 2.4 |
| 2014년 | 20,304 | - | 0.3 | 20,239 | - | 1.2 | 3,300 | - | -0.5 |
| 2015년 | 20,862 | - | 2.7 | 21,313 | - | 5.3 | 3,339 | - | 1.2 |
| 2016년 | 20,978 | - | 0.6 | 21,193 | - | -0.6 | 3,542 | - | 6.1 |
| 2017년 | 21,278 | - | 1.4 | 21,634 | - | 2.1 | 3,738 | - | 5.5 |
| 2018년 | 22,289 | | 4.8 | 22,719 | | 5.0 | 3,912 | | 4.7 |
| 2017. 3/4 | 5,013 | 15,504 | -0.6 | 5,011 | 15,684 | -0.4 | 892 | 2,763 | 4.7 |
| 4/4 | 5,774 | 21,278 | 1.4 | 5,950 | 21,634 | 2.1 | 975 | 3,738 | 5.5 |
| 2018. 1/4 | 6,218 | 6,218 | 16.3 | 6,347 | 6,347 | 14.9 | 1,114 | 1,114 | 11.1 |
| 2/4 | 5,281 | 11,499 | 9.6 | 5,328 | 11,675 | 9.4 | 925 | 2,039 | 9.0 |
| 3/4 | 5,183 | 16,682 | 7.6 | 5,310 | 16,985 | 8.3 | 903 | 2,942 | 6.5 |
| 4/4 | 5,607 | 22,289 | 4.8 | 5,734 | 22,719 | 5.0 | 970 | 3,912 | 4.7 |
| 2019p.1/4 | 5,590 | 5,590 | -10.1 | 5,559 | 5,559 | -12.4 | 1,070 | 1,070 | -4.0 |
| 2/4 | 5,207 | 10,796 | -6.1 | 5,368 | 10,927 | -6.4 | 987 | 2,056 | 0.8 |
| 3/4 | 5,098 | 15,894 | -4.7 | 5,244 | 16,171 | -4.8 | 916 | 2,972 | 1.0 |
| 2017. 8월 | 1,736 | 13,831 | -0.8 | 1,721 | 13,992 | -0.2 | 293 | 2,474 | 4.8 |
| 9월 | 1,673 | 15,504 | -0.6 | 1,692 | 15,684 | -0.4 | 289 | 2,763 | 4.7 |
| 10월 | 1,832 | 17,336 | 0.0 | 1,955 | 17,639 | 0.4 | 339 | 3,102 | 5.0 |
| 11월 | 1,874 | 19,210 | 0.7 | 1,908 | 19,547 | 1.0 | 288 | 3,390 | 5.1 |
| 12월 | 2,068 | 21,278 | 1.4 | 2,087 | 21,634 | 2.1 | 348 | 3,738 | 5.5 |
| 2018. 1월 | 2,457 | 2,457 | 29.8 | 2,438 | 2,438 | 23.5 | 450 | 450 | 35.1 |
| 2월 | 1,937 | 4,394 | 22.1 | 1,908 | 4,346 | 15.3 | 336 | 786 | 20.0 |
| 3월 | 1,824 | 6,218 | 16.3 | 2,001 | 6,347 | 14.9 | 328 | 1,114 | 11.1 |
| 4월 | 1,803 | 8,021 | 13.6 | 1,809 | 8,156 | 11.7 | 310 | 1,424 | 11.8 |
| 5월 | 1,799 | 9,820 | 10.5 | 1,763 | 9,919 | 9.6 | 334 | 1,758 | 11.1 |
| 6월 | 1,679 | 11,499 | 9.6 | 1,756 | 11,675 | 9.4 | 281 | 2,039 | 9.0 |
| 7월 | 1,798 | 13,297 | 9.9 | 1,790 | 13,465 | 9.7 | 320 | 2,359 | 8.2 |
| 8월 | 1,695 | 14,992 | 8.4 | 1,780 | 15,245 | 9.0 | 279 | 2,638 | 6.6 |
| 9월 | 1,690 | 16,682 | 7.6 | 1,740 | 16,985 | 8.3 | 304 | 2,942 | 6.5 |
| 10월 | 1,938 | 18,620 | 7.4 | 1,890 | 18,875 | 7.0 | 319 | 3,261 | 5.1 |
| 11월 | 1,716 | 20,336 | 5.9 | 1,830 | 20,705 | 5.9 | 315 | 3,576 | 5.5 |
| 12월 | 1,953 | 22,289 | 4.8 | 2,014 | 22,719 | 5.0 | 336 | 3,912 | 4.7 |
| 2019p.1월 | 2,008 | 2,008 | -18.3 | 2,034 | 2,034 | -16.6 | 371 | 371 | -17.5 |
| 2월 | 1,675 | 3,682 | -16.2 | 1,694 | 3,728 | -14.2 | 346 | 718 | -8.7 |
| 3월 | 1,908 | 5,590 | -10.1 | 1,831 | 5,559 | -12.4 | 352 | 1,070 | -4.0 |
| 4월 | 1,725 | 7,315 | -8.8 | 1,785 | 7,344 | -10.0 | 342 | 1,412 | -0.9 |
| 5월 | 1,808 | 9,123 | -7.1 | 1,887 | 9,231 | -6.9 | 328 | 1,739 | -1.1 |
| 6월 | 1,673 | 10,796 | -6.1 | 1,696 | 10,927 | -6.4 | 317 | 2,056 | 0.8 |
| 7월 | 1,681 | 12,478 | -6.2 | 1,766 | 12,693 | -5.7 | 291 | 2,347 | -0.5 |
| 8월 | 1,728 | 14,206 | -5.2 | 1,763 | 14,456 | -5.2 | 332 | 2,680 | 1.6 |
| 9월 | 1,688 | 15,894 | -4.7 | 1,715 | 16,171 | -4.8 | 293 | 2,972 | 1.0 |
| 10월 | 1,886 | 17,780 | -4.5 | 1,958 | 18,129 | -4.0 | 340 | 3,313 | 1.6 |
| 11월 | 1,845 | 19,625 | -3.5 | 1,905 | 20,035 | -3.2 | 319 | 3,632 | 1.6 |

4. 혼인

(단위: 건, %)

| | 전 국 | | | | | 서 울 | | | 부 산 | | |
|-----------|----------|-----------|-----------|---------|-----------|--------|--------|-----------|----------|--------|-----------|
| | 혼인 건수 | 전년 동월차 | 전년 동월비 | 누계 | 전년 누계비 | 혼인 건수 | 누계 | 전년 누계비 | 혼인 건수 | 누계 | 전년 누계비 |
| 2013년 | 322,807 | -4,266 | - | - | -1.3 | 68,819 | - | -4.0 | 20,734 | - | 1.8 |
| 2014년 | 305,507 | -17,300 | - | - | -5.4 | 64,823 | - | -5.8 | 18,927 | - | -8.7 |
| 2015년 | 302,828 | -2,679 | - | - | -0.9 | 64,193 | - | -1.0 | 18,553 | - | -2.0 |
| 2016년 | 281,635 | -21,193 | - | - | -7.0 | 57,643 | - | -10.2 | 17,113 | - | -7.8 |
| 2017년 | 264,455 | -17,180 | - | - | -6.1 | 53,776 | - | -6.7 | 15,677 | - | -8.4 |
| 2018년 | 257,622 | -6,833 | - | - | -2.6 | 52,005 | - | -3.3 | 14,781 | - | -5.7 |
| 2017. 3/4 | 56,965 | -4,969 | -8.0 | 194,893 | -5.3 | 11,605 | 39,528 | -5.9 | 3,402 | 11,780 | -6.2 |
| 4/4 | 69,562 | -6,187 | -8.2 | 264,455 | -6.1 | 14,248 | 53,776 | -6.7 | 3,897 | 15,677 | -8.4 |
| 2018. 1/4 | 66,151 | -2,485 | -3.6 | 66,151 | -3.6 | 13,188 | 13,188 | -3.4 | 3,821 | 3,821 | -10.3 |
| 2/4 | 66,216 | -3,076 | -4.4 | 132,367 | -4.0 | 13,362 | 26,550 | -4.9 | 3,794 | 7,615 | -9.1 |
| 3/4 | 53,780 | -3,185 | -5.6 | 186,147 | -4.5 | 10,892 | 37,442 | -5.3 | 3,141 | 10,756 | -8.7 |
| 4/4 | 71,475 | 1,913 | 2.8 | 257,622 | -2.6 | 14,563 | 52,005 | -3.3 | 4,025 | 14,781 | -5.7 |
| 2019p.1/4 | 59,094 | -7,057 | -10.7 | 59,094 | -10.7 | 11,612 | 11,612 | -12.0 | 3,468 | 3,468 | -9.2 |
| 2/4 | 61,027 | -5,189 | -7.8 | 120,121 | -9.3 | 12,361 | 23,973 | -9.7 | 3,585 | 7,053 | -7.4 |
| 3/4 | 53,320 | -460 | -0.9 | 173,441 | -6.8 | 11,044 | 35,017 | -6.5 | 2,969 | 10,022 | -6.8 |
| 2017. 8월 | 20,068 | -2,949 | -12.8 | 176,960 | -5.9 | 4,000 | 35,844 | -6.4 | 1,248 | 10,760 | -6.8 |
| 9월 | 17,933 | 170 | 1.0 | 194,893 | -5.3 | 3,684 | 39,528 | -5.9 | 1,020 | 11,780 | -6.2 |
| 10월 | 17,348 | -4,603 | -21.0 | 212,241 | -6.8 | 3,553 | 43,081 | -7.3 | 940 | 12,720 | -8.0 |
| 11월 | 24,629 | -756 | -3.0 | 236,870 | -6.5 | 5,021 | 48,102 | -7.1 | 1,417 | 14,137 | -8.2 |
| 12월 | 27,585 | -828 | -2.9 | 264,455 | -6.1 | 5,674 | 53,776 | -6.7 | 1,540 | 15,677 | -8.4 |
| 2018. 1월 | 24,370 | 525 | 2.2 | 24,370 | 2.2 | 4,688 | 4,688 | 0.2 | 1,471 | 1,471 | -4.9 |
| 2월 | 19,008 | -2,493 | -11.6 | 43,378 | -4.3 | 3,912 | 8,600 | -4.0 | 1,105 | 2,576 | -12.2 |
| 3월 | 22,773 | -517 | -2.2 | 66,151 | -3.6 | 4,588 | 13,188 | -3.4 | 1,245 | 3,821 | -10.3 |
| 4월 | 20,610 | 534 | 2.7 | 86,761 | -2.2 | 4,170 | 17,358 | -2.2 | 1,159 | 4,980 | -8.2 |
| 5월 | 24,996 | -1,928 | -7.2 | 111,757 | -3.4 | 5,049 | 22,407 | -4.0 | 1,416 | 6,396 | -9.5 |
| 6월 | 20,610 | -1,682 | -7.5 | 132,367 | -4.0 | 4,143 | 26,550 | -4.9 | 1,219 | 7,615 | -9.1 |
| 7월 | 20,091 | 1,127 | 5.9 | 152,458 | -2.8 | 4,033 | 30,583 | -4.0 | 1,145 | 8,760 | -7.9 |
| 8월 | 19,345 | -723 | -3.6 | 171,803 | -2.9 | 3,871 | 34,454 | -3.9 | 1,191 | 9,951 | -7.5 |
| 9월 | 14,344 | -3,589 | -20.0 | 186,147 | -4.5 | 2,988 | 37,442 | -5.3 | 805 | 10,756 | -8.7 |
| 10월 | 21,856 | 4,508 | 26.0 | 208,003 | -2.0 | 4,416 | 41,858 | -2.8 | 1,253 | 12,009 | -5.6 |
| 11월 | 22,801 | -1,828 | -7.4 | 230,804 | -2.6 | 4,583 | 46,441 | -3.5 | 1,253 | 13,262 | -6.2 |
| 12월 | 26,818 | -767 | -2.8 | 257,622 | -2.6 | 5,564 | 52,005 | -3.3 | 1,519 | 14,781 | -5.7 |
| 2019p.1월 | 21,333 | -3,037 | -12.5 | 21,333 | -12.5 | 4,054 | 4,054 | -13.5 | 1,302 | 1,302 | -11.5 |
| 2월 | 18,201 | -807 | -4.2 | 39,534 | -8.9 | 3,687 | 7,741 | -10.0 | 1,052 | 2,354 | -8.6 |
| 3월 | 19,560 | -3,213 | -14.1 | 59,094 | -10.7 | 3,871 | 11,612 | -12.0 | 1,114 | 3,468 | -9.2 |
| 4월 | 20,029 | -581 | -2.8 | 79,123 | -8.8 | 3,978 | 15,590 | -10.2 | 1,164 | 4,632 | -7.0 |
| 5월 | 23,052 | -1,944 | -7.8 | 102,175 | -8.6 | 4,698 | 20,288 | -9.5 | 1,317 | 5,949 | -7.0 |
| 6월 | 17,946 | -2,664 | -12.9 | 120,121 | -9.3 | 3,685 | 23,973 | -9.7 | 1,104 | 7,053 | -7.4 |
| 7월 | 19,180 | -911 | -4.5 | 139,301 | -8.6 | 3,971 | 27,944 | -8.6 | 1,041 | 8,094 | -7.6 |
| 8월 | 18,340 | -1,005 | -5.2 | 157,641 | -8.2 | 3,860 | 31,804 | -7.7 | 1,067 | 9,161 | -7.9 |
| 9월 | 15,800 | 1,456 | 10.2 | 173,441 | -6.8 | 3,213 | 35,017 | -6.5 | 861 | 10,022 | -6.8 |
| 10월 | 20,331 | -1,525 | -7.0 | 193,772 | -6.8 | 4,088 | 39,105 | -6.6 | 1,133 | 11,155 | -7.1 |
| 11월 | 20,493 | -2,308 | -10.1 | 214,265 | -7.2 | 4,153 | 43,258 | -6.9 | 1,181 | 12,336 | -7.0 |

- 혼인 -

(단위: 건, %)

| | 대 구 | | | 인 천 | | | 광 주 | | |
|-----------|--------|--------|-----------|--------|--------|-----------|-------|-------|-----------|
| | 혼인 건수 | 누계 | 전년 누계비 | 혼인 건수 | 누계 | 전년 누계비 | 혼인 건수 | 누계 | 전년 누계비 |
| 2013년 | 13,601 | - | -0.3 | 18,010 | - | -0.4 | 8,820 | - | 2.6 |
| 2014년 | 12,552 | - | -7.7 | 17,251 | - | -4.2 | 8,213 | - | -6.9 |
| 2015년 | 12,545 | - | -0.1 | 17,118 | - | -0.8 | 7,945 | - | -3.3 |
| 2016년 | 12,216 | - | -2.6 | 16,092 | - | -6.0 | 7,468 | - | -6.0 |
| 2017년 | 11,392 | - | -6.7 | 15,235 | - | -5.3 | 7,141 | - | -4.4 |
| 2018년 | 10,967 | - | -3.7 | 14,850 | - | -2.5 | 6,632 | - | -7.1 |
| 2017. 3/4 | 2,410 | 8,372 | -5.4 | 3,386 | 11,161 | -5.2 | 1,507 | 5,317 | -4.0 |
| 4/4 | 3,020 | 11,392 | -6.7 | 4,074 | 15,235 | -5.3 | 1,824 | 7,141 | -4.4 |
| 2018. 1/4 | 2,763 | 2,763 | -9.2 | 3,798 | 3,798 | -3.2 | 1,691 | 1,691 | -11.0 |
| 2/4 | 2,882 | 5,645 | -5.3 | 3,789 | 7,587 | -2.4 | 1,753 | 3,444 | -9.6 |
| 3/4 | 2,306 | 7,951 | -5.0 | 3,120 | 10,707 | -4.1 | 1,443 | 4,887 | -8.1 |
| 4/4 | 3,016 | 10,967 | -3.7 | 4,143 | 14,850 | -2.5 | 1,745 | 6,632 | -7.1 |
| 2019p.1/4 | 2,533 | 2,533 | -8.3 | 3,352 | 3,352 | -11.7 | 1,529 | 1,529 | -11.8 |
| 2/4 | 2,509 | 5,042 | -10.7 | 3,357 | 6,709 | -11.6 | 1,611 | 3,140 | -8.8 |
| 3/4 | 2,185 | 7,227 | -9.1 | 3,084 | 9,793 | -8.5 | 1,456 | 4,596 | -6.0 |
| 2017. 8월 | 853 | 7,626 | -6.7 | 1,197 | 10,103 | -5.7 | 527 | 4,850 | -5.1 |
| 9월 | 746 | 8,372 | -5.4 | 1,058 | 11,161 | -5.2 | 467 | 5,317 | -4.0 |
| 10월 | 783 | 9,155 | -6.8 | 1,034 | 12,195 | -6.2 | 457 | 5,774 | -5.0 |
| 11월 | 1,066 | 10,221 | -6.3 | 1,473 | 13,668 | -5.6 | 644 | 6,418 | -4.1 |
| 12월 | 1,171 | 11,392 | -6.7 | 1,567 | 15,235 | -5.3 | 723 | 7,141 | -4.4 |
| 2018. 1월 | 1,041 | 1,041 | -8.7 | 1,435 | 1,435 | 6.4 | 614 | 614 | -5.4 |
| 2월 | 798 | 1,839 | -13.5 | 1,051 | 2,486 | -2.9 | 533 | 1,147 | -8.8 |
| 3월 | 924 | 2,763 | -9.2 | 1,312 | 3,798 | -3.2 | 544 | 1,691 | -11.0 |
| 4월 | 862 | 3,625 | -5.1 | 1,222 | 5,020 | -1.7 | 570 | 2,261 | -7.8 |
| 5월 | 1,130 | 4,755 | -4.9 | 1,388 | 6,408 | -2.3 | 655 | 2,916 | -8.7 |
| 6월 | 890 | 5,645 | -5.3 | 1,179 | 7,587 | -2.4 | 528 | 3,444 | -9.6 |
| 7월 | 896 | 6,541 | -3.4 | 1,117 | 8,704 | -2.3 | 522 | 3,966 | -8.3 |
| 8월 | 835 | 7,376 | -3.3 | 1,144 | 9,848 | -2.5 | 550 | 4,516 | -6.9 |
| 9월 | 575 | 7,951 | -5.0 | 859 | 10,707 | -4.1 | 371 | 4,887 | -8.1 |
| 10월 | 916 | 8,867 | -3.1 | 1,273 | 11,980 | -1.8 | 535 | 5,422 | -6.1 |
| 11월 | 958 | 9,825 | -3.9 | 1,366 | 13,346 | -2.4 | 575 | 5,997 | -6.6 |
| 12월 | 1,142 | 10,967 | -3.7 | 1,504 | 14,850 | -2.5 | 635 | 6,632 | -7.1 |
| 2019p.1월 | 981 | 981 | -5.8 | 1,227 | 1,227 | -14.5 | 583 | 583 | -5.0 |
| 2월 | 774 | 1,755 | -4.6 | 1,011 | 2,238 | -10.0 | 461 | 1,044 | -9.0 |
| 3월 | 778 | 2,533 | -8.3 | 1,114 | 3,352 | -11.7 | 485 | 1,529 | -9.6 |
| 4월 | 806 | 3,339 | -7.9 | 1,106 | 4,458 | -11.2 | 533 | 2,062 | -8.8 |
| 5월 | 965 | 4,304 | -9.5 | 1,283 | 5,741 | -10.4 | 635 | 2,697 | -7.5 |
| 6월 | 738 | 5,042 | -10.7 | 968 | 6,709 | -11.6 | 443 | 3,140 | -8.8 |
| 7월 | 818 | 5,860 | -10.4 | 1,095 | 7,804 | -10.3 | 535 | 3,675 | -7.3 |
| 8월 | 751 | 6,611 | -10.4 | 1,069 | 8,873 | -9.9 | 514 | 4,189 | -7.2 |
| 9월 | 616 | 7,227 | -9.1 | 920 | 9,793 | -8.5 | 407 | 4,596 | -6.0 |
| 10월 | 779 | 8,006 | -9.7 | 1,211 | 11,004 | -8.1 | 551 | 5,147 | -5.1 |
| 11월 | 836 | 8,842 | -10.0 | 1,127 | 12,131 | -9.1 | 521 | 5,668 | -5.5 |

- 혼인 -

(단위: 건, %)

| | 대 전 | | | 울 산 | | | 세 종 | | |
|-----------|-------|-------|-----------|-------|-------|-----------|-------|-------|-----------|
| | 혼인 건수 | 누계 | 전년 누계비 | 혼인 건수 | 누계 | 전년 누계비 | 혼인 건수 | 누계 | 전년 누계비 |
| 2013년 | 9,621 | - | -1.3 | 7,998 | - | 1.4 | 743 | - | 17.2 |
| 2014년 | 9,118 | - | -5.2 | 7,674 | - | -4.1 | 920 | - | 23.8 |
| 2015년 | 8,805 | - | -3.4 | 7,483 | - | -2.5 | 1,498 | - | 62.8 |
| 2016년 | 8,325 | - | -5.5 | 7,006 | - | -6.4 | 1,612 | - | 7.6 |
| 2017년 | 7,697 | - | -7.5 | 6,331 | - | -9.6 | 1,728 | - | 7.2 |
| 2018년 | 7,377 | - | -4.2 | 5,894 | - | -6.9 | 2,038 | - | 17.9 |
| 2017. 3/4 | 1,685 | 5,778 | -3.6 | 1,300 | 4,701 | -8.4 | 370 | 1,213 | 3.5 |
| 4/4 | 1,919 | 7,697 | -7.5 | 1,630 | 6,331 | -9.6 | 515 | 1,728 | 7.2 |
| 2018. 1/4 | 1,809 | 1,809 | -11.3 | 1,500 | 1,500 | -11.9 | 510 | 510 | 25.3 |
| 2/4 | 2,066 | 3,875 | -5.3 | 1,525 | 3,025 | -11.1 | 523 | 1,033 | 22.5 |
| 3/4 | 1,616 | 5,491 | -5.0 | 1,208 | 4,233 | -10.0 | 408 | 1,441 | 18.8 |
| 4/4 | 1,886 | 7,377 | -4.2 | 1,661 | 5,894 | -6.9 | 597 | 2,038 | 17.9 |
| 2019p.1/4 | 1,735 | 1,735 | -4.1 | 1,427 | 1,427 | -4.9 | 496 | 496 | -2.7 |
| 2/4 | 1,638 | 3,373 | -13.0 | 1,378 | 2,805 | -7.3 | 541 | 1,037 | 0.4 |
| 3/4 | 1,411 | 4,784 | -12.9 | 1,147 | 3,952 | -6.6 | 411 | 1,448 | 0.5 |
| 2017. 8월 | 611 | 5,243 | -4.2 | 481 | 4,296 | -9.1 | 134 | 1,094 | 3.1 |
| 9월 | 535 | 5,778 | -3.6 | 405 | 4,701 | -8.4 | 119 | 1,213 | 3.5 |
| 10월 | 469 | 6,247 | -6.8 | 395 | 5,096 | -10.1 | 100 | 1,313 | 0.8 |
| 11월 | 653 | 6,900 | -7.6 | 597 | 5,693 | -9.9 | 210 | 1,523 | 6.8 |
| 12월 | 797 | 7,697 | -7.5 | 638 | 6,331 | -9.6 | 205 | 1,728 | 7.2 |
| 2018. 1월 | 660 | 660 | -5.0 | 632 | 632 | 5.0 | 190 | 190 | 39.7 |
| 2월 | 527 | 1,187 | -10.3 | 409 | 1,041 | -8.1 | 133 | 323 | 19.6 |
| 3월 | 622 | 1,809 | -11.3 | 459 | 1,500 | -11.9 | 187 | 510 | 25.3 |
| 4월 | 567 | 2,376 | -10.1 | 462 | 1,962 | -10.2 | 140 | 650 | 27.5 |
| 5월 | 760 | 3,136 | -8.6 | 584 | 2,546 | -10.4 | 222 | 872 | 26.4 |
| 6월 | 739 | 3,875 | -5.3 | 479 | 3,025 | -11.1 | 161 | 1,033 | 22.5 |
| 7월 | 746 | 4,621 | -0.2 | 489 | 3,514 | -7.9 | 134 | 1,167 | 21.6 |
| 8월 | 481 | 5,102 | -2.7 | 422 | 3,936 | -8.4 | 159 | 1,326 | 21.2 |
| 9월 | 389 | 5,491 | -5.0 | 297 | 4,233 | -10.0 | 115 | 1,441 | 18.8 |
| 10월 | 559 | 6,050 | -3.2 | 500 | 4,733 | -7.1 | 185 | 1,626 | 23.8 |
| 11월 | 607 | 6,657 | -3.5 | 514 | 5,247 | -7.8 | 177 | 1,803 | 18.4 |
| 12월 | 720 | 7,377 | -4.2 | 647 | 5,894 | -6.9 | 235 | 2,038 | 17.9 |
| 2019p.1월 | 596 | 596 | -9.7 | 542 | 542 | -14.2 | 172 | 172 | -9.5 |
| 2월 | 574 | 1,170 | -1.4 | 434 | 976 | -6.2 | 165 | 337 | 4.3 |
| 3월 | 565 | 1,735 | -4.1 | 451 | 1,427 | -4.9 | 159 | 496 | -2.7 |
| 4월 | 546 | 2,281 | -4.0 | 464 | 1,891 | -3.6 | 173 | 669 | 2.9 |
| 5월 | 640 | 2,921 | -6.9 | 520 | 2,411 | -5.3 | 208 | 877 | 0.6 |
| 6월 | 452 | 3,373 | -13.0 | 394 | 2,805 | -7.3 | 160 | 1,037 | 0.4 |
| 7월 | 503 | 3,876 | -16.1 | 408 | 3,213 | -8.6 | 142 | 1,179 | 1.0 |
| 8월 | 514 | 4,390 | -14.0 | 419 | 3,632 | -7.7 | 144 | 1,323 | -0.2 |
| 9월 | 394 | 4,784 | -12.9 | 320 | 3,952 | -6.6 | 125 | 1,448 | 0.5 |
| 10월 | 606 | 5,390 | -10.9 | 443 | 4,395 | -7.1 | 196 | 1,644 | 1.1 |
| 11월 | 551 | 5,941 | -10.8 | 466 | 4,861 | -7.4 | 165 | 1,809 | 0.3 |

- 혼인 -

(단위: 건, %)

| | 경 기 | | | 강 원 | | | 충 북 | | |
|-----------|--------|--------|-----------|-------|-------|-----------|-------|-------|-----------|
| | 혼인 건수 | 누계 | 전년 누계비 | 혼인 건수 | 누계 | 전년 누계비 | 혼인 건수 | 누계 | 전년 누계비 |
| 2013년 | 77,649 | - | -2.3 | 7,946 | - | -3.4 | 9,307 | - | 0.3 |
| 2014년 | 74,306 | - | -4.3 | 7,785 | - | -2.0 | 8,774 | - | -5.7 |
| 2015년 | 73,950 | - | -0.5 | 7,876 | - | 1.2 | 8,872 | - | 1.1 |
| 2016년 | 70,052 | - | -5.3 | 7,468 | - | -5.2 | 8,334 | - | -6.1 |
| 2017년 | 66,429 | - | -5.2 | 7,295 | - | -2.3 | 7,990 | - | -4.1 |
| 2018년 | 66,877 | - | 0.7 | 6,994 | - | -4.1 | 7,827 | - | -2.0 |
| 2017. 3/4 | 14,512 | 48,729 | -4.8 | 1,542 | 5,285 | -1.8 | 1,659 | 5,866 | -2.8 |
| 4/4 | 17,700 | 66,429 | -5.2 | 2,010 | 7,295 | -2.3 | 2,124 | 7,990 | -4.1 |
| 2018. 1/4 | 17,196 | 17,196 | 1.5 | 1,798 | 1,798 | -5.6 | 2,056 | 2,056 | 1.1 |
| 2/4 | 16,949 | 34,145 | -0.2 | 1,764 | 3,562 | -4.8 | 1,937 | 3,993 | -5.1 |
| 3/4 | 13,950 | 48,095 | -1.3 | 1,416 | 4,978 | -5.8 | 1,618 | 5,611 | -4.3 |
| 4/4 | 18,782 | 66,877 | 0.7 | 2,016 | 6,994 | -4.1 | 2,216 | 7,827 | -2.0 |
| 2019p.1/4 | 14,969 | 14,969 | -13.0 | 1,609 | 1,609 | -10.5 | 1,827 | 1,827 | -11.1 |
| 2/4 | 15,887 | 30,856 | -9.6 | 1,769 | 3,378 | -5.2 | 1,828 | 3,655 | -8.5 |
| 3/4 | 14,318 | 45,174 | -6.1 | 1,422 | 4,800 | -3.6 | 1,519 | 5,174 | -7.8 |
| 2017. 8월 | 5,105 | 44,102 | -5.6 | 517 | 4,795 | -1.0 | 602 | 5,368 | -2.3 |
| 9월 | 4,627 | 48,729 | -4.8 | 490 | 5,285 | -1.8 | 498 | 5,866 | -2.8 |
| 10월 | 4,413 | 53,142 | -6.4 | 485 | 5,770 | -3.9 | 488 | 6,354 | -5.5 |
| 11월 | 6,284 | 59,426 | -5.8 | 683 | 6,453 | -3.5 | 751 | 7,105 | -5.2 |
| 12월 | 7,003 | 66,429 | -5.2 | 842 | 7,295 | -2.3 | 885 | 7,990 | -4.1 |
| 2018. 1월 | 6,266 | 6,266 | 6.5 | 669 | 669 | 6.9 | 764 | 764 | 11.5 |
| 2월 | 4,903 | 11,169 | -0.2 | 495 | 1,164 | -4.4 | 602 | 1,366 | 1.8 |
| 3월 | 6,027 | 17,196 | 1.5 | 634 | 1,798 | -5.6 | 690 | 2,056 | 1.1 |
| 4월 | 5,327 | 22,523 | 2.8 | 497 | 2,295 | -6.5 | 632 | 2,688 | 0.7 |
| 5월 | 6,448 | 28,971 | 1.1 | 688 | 2,983 | -4.0 | 685 | 3,373 | -4.6 |
| 6월 | 5,174 | 34,145 | -0.2 | 579 | 3,562 | -4.8 | 620 | 3,993 | -5.1 |
| 7월 | 5,117 | 39,262 | 0.7 | 531 | 4,093 | -4.3 | 589 | 4,582 | -3.9 |
| 8월 | 5,031 | 44,293 | 0.4 | 464 | 4,557 | -5.0 | 614 | 5,196 | -3.2 |
| 9월 | 3,802 | 48,095 | -1.3 | 421 | 4,978 | -5.8 | 415 | 5,611 | -4.3 |
| 10월 | 5,838 | 53,933 | 1.5 | 620 | 5,598 | -3.0 | 694 | 6,305 | -0.8 |
| 11월 | 5,947 | 59,880 | 0.8 | 649 | 6,247 | -3.2 | 687 | 6,992 | -1.6 |
| 12월 | 6,997 | 66,877 | 0.7 | 747 | 6,994 | -4.1 | 835 | 7,827 | -2.0 |
| 2019p.1월 | 5,311 | 5,311 | -15.2 | 577 | 577 | -13.8 | 644 | 644 | -15.7 |
| 2월 | 4,591 | 9,902 | -11.3 | 503 | 1,080 | -7.2 | 579 | 1,223 | -10.5 |
| 3월 | 5,067 | 14,969 | -13.0 | 529 | 1,609 | -10.5 | 604 | 1,827 | -11.1 |
| 4월 | 5,205 | 20,174 | -10.4 | 534 | 2,143 | -6.6 | 614 | 2,441 | -9.2 |
| 5월 | 5,954 | 26,128 | -9.8 | 701 | 2,844 | -4.7 | 670 | 3,111 | -7.8 |
| 6월 | 4,728 | 30,856 | -9.6 | 534 | 3,378 | -5.2 | 544 | 3,655 | -8.5 |
| 7월 | 5,130 | 35,986 | -8.3 | 500 | 3,878 | -5.3 | 531 | 4,186 | -8.6 |
| 8월 | 4,837 | 40,823 | -7.8 | 468 | 4,346 | -4.6 | 529 | 4,715 | -9.3 |
| 9월 | 4,351 | 45,174 | -6.1 | 454 | 4,800 | -3.6 | 459 | 5,174 | -7.8 |
| 10월 | 5,208 | 50,382 | -6.6 | 602 | 5,402 | -3.5 | 640 | 5,814 | -7.8 |
| 11월 | 5,388 | 55,770 | -6.9 | 616 | 6,018 | -3.7 | 666 | 6,480 | -7.3 |

- 혼인 -

(단위: 건, %)

| | 총 남 | | | 전 북 | | | 전 남 | | |
|-----------|--------|--------|-----------|-------|-------|-----------|-------|-------|-----------|
| | 혼인 건수 | 누계 | 전년 누계비 | 혼인 건수 | 누계 | 전년 누계비 | 혼인 건수 | 누계 | 전년 누계비 |
| 2013년 | 12,482 | - | -2.9 | 9,823 | - | -2.0 | 9,995 | - | 1.7 |
| 2014년 | 12,040 | - | -3.5 | 9,211 | - | -6.2 | 9,357 | - | -6.4 |
| 2015년 | 12,331 | - | 2.4 | 9,060 | - | -1.6 | 9,275 | - | -0.9 |
| 2016년 | 11,792 | - | -4.4 | 8,216 | - | -9.3 | 8,554 | - | -7.8 |
| 2017년 | 10,961 | - | -7.0 | 7,817 | - | -4.9 | 8,049 | - | -5.9 |
| 2018년 | 10,970 | - | 0.1 | 7,219 | - | -7.6 | 7,587 | - | -5.7 |
| 2017. 3/4 | 2,290 | 8,003 | -6.9 | 1,630 | 5,811 | -4.1 | 1,703 | 6,000 | -4.4 |
| 4/4 | 2,958 | 10,961 | -7.0 | 2,006 | 7,817 | -4.9 | 2,049 | 8,049 | -5.9 |
| 2018. 1/4 | 2,829 | 2,829 | -2.6 | 1,892 | 1,892 | -12.4 | 1,984 | 1,984 | -11.6 |
| 2/4 | 2,880 | 5,709 | -0.1 | 1,925 | 3,817 | -8.7 | 1,978 | 3,962 | -7.8 |
| 3/4 | 2,279 | 7,988 | -0.2 | 1,444 | 5,261 | -9.5 | 1,597 | 5,559 | -7.3 |
| 4/4 | 2,982 | 10,970 | 0.1 | 1,958 | 7,219 | -7.6 | 2,028 | 7,587 | -5.7 |
| 2019p.1/4 | 2,463 | 2,463 | -12.9 | 1,826 | 1,826 | -3.5 | 2,011 | 2,011 | 1.4 |
| 2/4 | 2,505 | 4,968 | -13.0 | 1,791 | 3,617 | -5.2 | 1,836 | 3,847 | -2.9 |
| 3/4 | 2,174 | 7,142 | -10.6 | 1,471 | 5,088 | -3.3 | 1,591 | 5,438 | -2.2 |
| 2017. 8월 | 827 | 7,252 | -7.7 | 566 | 5,285 | -5.0 | 601 | 5,488 | -4.8 |
| 9월 | 751 | 8,003 | -6.9 | 526 | 5,811 | -4.1 | 512 | 6,000 | -4.4 |
| 10월 | 716 | 8,719 | -8.9 | 502 | 6,313 | -4.8 | 508 | 6,508 | -6.3 |
| 11월 | 1,040 | 9,759 | -7.7 | 717 | 7,030 | -4.9 | 698 | 7,206 | -6.6 |
| 12월 | 1,202 | 10,961 | -7.0 | 787 | 7,817 | -4.9 | 843 | 8,049 | -5.9 |
| 2018. 1월 | 1,026 | 1,026 | 1.6 | 695 | 695 | -6.5 | 709 | 709 | -8.2 |
| 2월 | 819 | 1,845 | -1.5 | 511 | 1,206 | -15.1 | 558 | 1,267 | -15.0 |
| 3월 | 984 | 2,829 | -2.6 | 686 | 1,892 | -12.4 | 717 | 1,984 | -11.6 |
| 4월 | 921 | 3,750 | 0.6 | 617 | 2,509 | -8.6 | 629 | 2,613 | -8.4 |
| 5월 | 1,087 | 4,837 | 0.4 | 714 | 3,223 | -8.8 | 720 | 3,333 | -8.1 |
| 6월 | 872 | 5,709 | -0.1 | 594 | 3,817 | -8.7 | 629 | 3,962 | -7.8 |
| 7월 | 838 | 6,547 | 1.9 | 546 | 4,363 | -7.5 | 627 | 4,589 | -6.1 |
| 8월 | 828 | 7,375 | 1.7 | 530 | 4,893 | -7.4 | 565 | 5,154 | -6.1 |
| 9월 | 613 | 7,988 | -0.2 | 368 | 5,261 | -9.5 | 405 | 5,559 | -7.3 |
| 10월 | 893 | 8,881 | 1.9 | 592 | 5,853 | -7.3 | 652 | 6,211 | -4.6 |
| 11월 | 966 | 9,847 | 0.9 | 628 | 6,481 | -7.8 | 632 | 6,843 | -5.0 |
| 12월 | 1,123 | 10,970 | 0.1 | 738 | 7,219 | -7.6 | 744 | 7,587 | -5.7 |
| 2019p.1월 | 885 | 885 | -13.7 | 672 | 672 | -3.3 | 745 | 745 | 5.1 |
| 2월 | 742 | 1,627 | -11.8 | 522 | 1,194 | -1.0 | 611 | 1,356 | 7.0 |
| 3월 | 836 | 2,463 | -12.9 | 632 | 1,826 | -3.5 | 655 | 2,011 | 1.4 |
| 4월 | 819 | 3,282 | -12.5 | 615 | 2,441 | -2.7 | 624 | 2,635 | 0.8 |
| 5월 | 946 | 4,228 | -12.6 | 680 | 3,121 | -3.2 | 673 | 3,308 | -0.8 |
| 6월 | 740 | 4,968 | -13.0 | 496 | 3,617 | -5.2 | 539 | 3,847 | -2.9 |
| 7월 | 816 | 5,784 | -11.7 | 515 | 4,132 | -5.3 | 608 | 4,455 | -2.9 |
| 8월 | 725 | 6,509 | -11.7 | 479 | 4,611 | -5.8 | 509 | 4,964 | -3.7 |
| 9월 | 633 | 7,142 | -10.6 | 477 | 5,088 | -3.3 | 474 | 5,438 | -2.2 |
| 10월 | 814 | 7,956 | -10.4 | 622 | 5,710 | -2.4 | 629 | 6,067 | -2.3 |
| 11월 | 847 | 8,803 | -10.6 | 631 | 6,341 | -2.2 | 621 | 6,688 | -2.3 |

- 혼인 -

(단위: 천, %)

| | 경 북 | | | 경 남 | | | 제 주 | | |
|-----------|--------|--------|-----------|--------|--------|-----------|-------|-------|-----------|
| | 혼인 건수 | 누계 | 전년 누계비 | 혼인 건수 | 누계 | 전년 누계비 | 혼인 건수 | 누계 | 전년 누계비 |
| 2013년 | 15,421 | - | 0.2 | 20,291 | - | 0.7 | 3,638 | - | 4.5 |
| 2014년 | 14,183 | - | -8.0 | 19,056 | - | -6.1 | 3,593 | - | -1.2 |
| 2015년 | 14,273 | - | 0.6 | 18,671 | - | -2.0 | 3,676 | - | 2.3 |
| 2016년 | 13,363 | - | -6.4 | 17,580 | - | -5.8 | 3,705 | - | 0.8 |
| 2017년 | 12,190 | - | -8.8 | 15,978 | - | -9.1 | 3,654 | - | -1.4 |
| 2018년 | 11,687 | - | -4.1 | 14,996 | - | -6.1 | 3,638 | - | -0.4 |
| 2017. 3/4 | 2,605 | 8,984 | -8.0 | 3,324 | 11,874 | -8.6 | 743 | 2,656 | -4.2 |
| 4/4 | 3,206 | 12,190 | -8.8 | 4,104 | 15,978 | -9.1 | 998 | 3,654 | -1.4 |
| 2018. 1/4 | 3,133 | 3,133 | -1.5 | 3,963 | 3,963 | -6.1 | 958 | 958 | 1.4 |
| 2/4 | 3,023 | 6,156 | -3.5 | 3,727 | 7,690 | -10.1 | 941 | 1,899 | -0.7 |
| 3/4 | 2,279 | 8,435 | -6.1 | 3,071 | 10,761 | -9.4 | 744 | 2,643 | -0.5 |
| 4/4 | 3,252 | 11,687 | -4.1 | 4,235 | 14,996 | -6.1 | 995 | 3,638 | -0.4 |
| 2019p.1/4 | 2,783 | 2,783 | -11.2 | 3,386 | 3,386 | -14.6 | 816 | 816 | -14.8 |
| 2/4 | 2,693 | 5,476 | -11.0 | 3,406 | 6,792 | -11.7 | 887 | 1,703 | -10.3 |
| 3/4 | 2,238 | 7,714 | -8.5 | 2,905 | 9,697 | -9.9 | 704 | 2,407 | -8.9 |
| 2017. 8월 | 903 | 8,178 | -8.6 | 1,218 | 10,884 | -8.8 | 243 | 2,416 | -5.6 |
| 9월 | 806 | 8,984 | -8.0 | 990 | 11,874 | -8.6 | 240 | 2,656 | -4.2 |
| 10월 | 796 | 9,780 | -9.5 | 1,004 | 12,878 | -9.7 | 278 | 2,934 | -2.8 |
| 11월 | 1,111 | 10,891 | -9.2 | 1,498 | 14,376 | -9.0 | 342 | 3,276 | -2.0 |
| 12월 | 1,299 | 12,190 | -8.8 | 1,602 | 15,978 | -9.1 | 378 | 3,654 | -1.4 |
| 2018. 1월 | 1,234 | 1,234 | 8.4 | 1,478 | 1,478 | -3.8 | 347 | 347 | 9.8 |
| 2월 | 860 | 2,094 | -1.1 | 1,156 | 2,634 | -6.2 | 261 | 608 | -3.6 |
| 3월 | 1,039 | 3,133 | -1.5 | 1,329 | 3,963 | -6.1 | 350 | 958 | 1.4 |
| 4월 | 923 | 4,056 | -1.7 | 1,157 | 5,120 | -7.1 | 276 | 1,234 | 2.3 |
| 5월 | 1,147 | 5,203 | -2.6 | 1,409 | 6,529 | -9.3 | 381 | 1,615 | 1.3 |
| 6월 | 953 | 6,156 | -3.5 | 1,161 | 7,690 | -10.1 | 284 | 1,899 | -0.7 |
| 7월 | 885 | 7,041 | -3.2 | 1,165 | 8,855 | -8.4 | 290 | 2,189 | 0.7 |
| 8월 | 788 | 7,829 | -4.3 | 1,161 | 10,016 | -8.0 | 260 | 2,449 | 1.4 |
| 9월 | 606 | 8,435 | -6.1 | 745 | 10,761 | -9.4 | 194 | 2,643 | -0.5 |
| 10월 | 984 | 9,419 | -3.7 | 1,171 | 11,932 | -7.3 | 301 | 2,944 | 0.3 |
| 11월 | 1,070 | 10,489 | -3.7 | 1,389 | 13,321 | -7.3 | 342 | 3,286 | 0.3 |
| 12월 | 1,198 | 11,687 | -4.1 | 1,675 | 14,996 | -6.1 | 352 | 3,638 | -0.4 |
| 2019p.1월 | 1,028 | 1,028 | -16.7 | 1,252 | 1,252 | -15.3 | 309 | 309 | -11.0 |
| 2월 | 822 | 1,850 | -11.7 | 1,055 | 2,307 | -12.4 | 263 | 572 | -5.9 |
| 3월 | 933 | 2,783 | -11.2 | 1,079 | 3,386 | -14.6 | 244 | 816 | -14.8 |
| 4월 | 906 | 3,689 | -9.0 | 1,112 | 4,498 | -12.1 | 334 | 1,150 | -6.8 |
| 5월 | 1,020 | 4,709 | -9.5 | 1,279 | 5,777 | -11.5 | 319 | 1,469 | -9.0 |
| 6월 | 767 | 5,476 | -11.0 | 1,015 | 6,792 | -11.7 | 234 | 1,703 | -10.3 |
| 7월 | 816 | 6,292 | -10.6 | 1,035 | 7,827 | -11.6 | 270 | 1,973 | -9.9 |
| 8월 | 742 | 7,034 | -10.2 | 1,071 | 8,898 | -11.2 | 226 | 2,199 | -10.2 |
| 9월 | 680 | 7,714 | -8.5 | 799 | 9,697 | -9.9 | 208 | 2,407 | -8.9 |
| 10월 | 872 | 8,586 | -8.8 | 1,182 | 10,879 | -8.8 | 272 | 2,679 | -9.0 |
| 11월 | 897 | 9,483 | -9.6 | 1,177 | 12,056 | -9.5 | 295 | 2,974 | -9.5 |

5. 이혼

(단위: 건, %)

| | 전 국 | | | | | 서 울 | | | 부 산 | | |
|-----------|---------|-----------|-----------|---------|-----------|--------|--------|-----------|-------|-------|-----------|
| | 이혼 건수 | 전년 동월차 | 전년 동월비 | 누계 | 전년 누계비 | 이혼 건수 | 누계 | 전년 누계비 | 이혼 건수 | 누계 | 전년 누계비 |
| 2013년 | 115,292 | 976 | - | - | 0.9 | 20,126 | - | -0.3 | 7,444 | - | -0.8 |
| 2014년 | 115,510 | 218 | - | - | 0.2 | 19,477 | - | -3.2 | 7,345 | - | -1.3 |
| 2015년 | 109,153 | -6,357 | - | - | -5.5 | 18,176 | - | -6.7 | 6,649 | - | -9.5 |
| 2016년 | 107,328 | -1,825 | - | - | -1.7 | 17,777 | - | -2.2 | 6,859 | - | 3.2 |
| 2017년 | 106,032 | -1,296 | - | - | -1.2 | 17,083 | - | -3.9 | 6,651 | - | -3.0 |
| 2018년 | 108,684 | 2,652 | - | - | 2.5 | 16,940 | - | -0.8 | 6,678 | - | 0.4 |
| 2017. 3/4 | 27,076 | -84 | -0.3 | 79,708 | 0.7 | 4,388 | 12,916 | -1.7 | 1,709 | 5,080 | 0.9 |
| 4/4 | 26,324 | -1,820 | -6.5 | 106,032 | -1.2 | 4,167 | 17,083 | -3.9 | 1,571 | 6,651 | -3.0 |
| 2018. 1/4 | 25,701 | -760 | -2.9 | 25,701 | -2.9 | 3,961 | 3,961 | -7.2 | 1,679 | 1,679 | -1.6 |
| 2/4 | 26,986 | 815 | 3.1 | 52,687 | 0.1 | 4,433 | 8,394 | -1.6 | 1,594 | 3,273 | -2.9 |
| 3/4 | 26,446 | -630 | -2.3 | 79,133 | -0.7 | 4,076 | 12,470 | -3.5 | 1,601 | 4,874 | -4.1 |
| 4/4 | 29,551 | 3,227 | 12.3 | 108,684 | 2.5 | 4,470 | 16,940 | -0.8 | 1,804 | 6,678 | 0.4 |
| 2019p.1/4 | 26,977 | 1,276 | 5.0 | 26,977 | 5.0 | 4,136 | 4,136 | 4.4 | 1,601 | 1,601 | -4.6 |
| 2/4 | 28,094 | 1,108 | 4.1 | 55,071 | 4.5 | 4,303 | 8,439 | 0.5 | 1,796 | 3,397 | 3.8 |
| 3/4 | 27,571 | 1,125 | 4.3 | 82,642 | 4.4 | 4,187 | 12,626 | 1.3 | 1,636 | 5,033 | 3.3 |
| 2017. 8월 | 9,482 | 95 | 1.0 | 70,308 | 0.3 | 1,557 | 11,389 | -2.5 | 588 | 4,469 | -0.3 |
| 9월 | 9,400 | 293 | 3.2 | 79,708 | 0.7 | 1,527 | 12,916 | -1.7 | 611 | 5,080 | 0.9 |
| 10월 | 8,351 | -591 | -6.6 | 88,059 | -0.1 | 1,348 | 14,264 | -2.5 | 495 | 5,575 | -0.8 |
| 11월 | 9,139 | -811 | -8.2 | 97,198 | -0.9 | 1,501 | 15,765 | -3.1 | 587 | 6,162 | -2.5 |
| 12월 | 8,834 | -418 | -4.5 | 106,032 | -1.2 | 1,318 | 17,083 | -3.9 | 489 | 6,651 | -3.0 |
| 2018. 1월 | 8,860 | 759 | 9.4 | 8,860 | 9.4 | 1,263 | 1,263 | -2.9 | 606 | 606 | 33.5 |
| 2월 | 7,724 | -1,150 | -13.0 | 16,584 | -2.3 | 1,308 | 2,571 | -4.5 | 508 | 1,114 | 7.9 |
| 3월 | 9,117 | -369 | -3.9 | 25,701 | -2.9 | 1,390 | 3,961 | -7.2 | 565 | 1,679 | -1.6 |
| 4월 | 8,685 | 774 | 9.8 | 34,386 | 0.0 | 1,485 | 5,446 | -2.7 | 518 | 2,197 | -0.3 |
| 5월 | 9,706 | 417 | 4.5 | 44,092 | 1.0 | 1,555 | 7,001 | -0.9 | 554 | 2,751 | -2.7 |
| 6월 | 8,595 | -376 | -4.2 | 52,687 | 0.1 | 1,393 | 8,394 | -1.6 | 522 | 3,273 | -2.9 |
| 7월 | 9,327 | 1,133 | 13.8 | 62,014 | 2.0 | 1,496 | 9,890 | 0.6 | 577 | 3,850 | -0.8 |
| 8월 | 9,293 | -189 | -2.0 | 71,307 | 1.4 | 1,325 | 11,215 | -1.5 | 556 | 4,406 | -1.4 |
| 9월 | 7,826 | -1,574 | -16.7 | 79,133 | -0.7 | 1,255 | 12,470 | -3.5 | 468 | 4,874 | -4.1 |
| 10월 | 10,548 | 2,197 | 26.3 | 89,681 | 1.8 | 1,627 | 14,097 | -1.2 | 634 | 5,508 | -1.2 |
| 11월 | 10,087 | 948 | 10.4 | 99,768 | 2.6 | 1,515 | 15,612 | -1.0 | 655 | 6,163 | 0.0 |
| 12월 | 8,916 | 82 | 0.9 | 108,684 | 2.5 | 1,328 | 16,940 | -0.8 | 515 | 6,678 | 0.4 |
| 2019p.1월 | 9,695 | 835 | 9.4 | 9,695 | 9.4 | 1,563 | 1,563 | 23.8 | 555 | 555 | -8.4 |
| 2월 | 8,207 | 483 | 6.3 | 17,902 | 7.9 | 1,218 | 2,781 | 8.2 | 511 | 1,066 | -4.3 |
| 3월 | 9,075 | -42 | -0.5 | 26,977 | 5.0 | 1,355 | 4,136 | 4.4 | 535 | 1,601 | -4.6 |
| 4월 | 9,540 | 855 | 9.8 | 36,517 | 6.2 | 1,489 | 5,625 | 3.3 | 610 | 2,211 | 0.6 |
| 5월 | 9,869 | 163 | 1.7 | 46,386 | 5.2 | 1,499 | 7,124 | 1.8 | 643 | 2,854 | 3.7 |
| 6월 | 8,685 | 90 | 1.0 | 55,071 | 4.5 | 1,315 | 8,439 | 0.5 | 543 | 3,397 | 3.8 |
| 7월 | 9,497 | 170 | 1.8 | 64,568 | 4.1 | 1,468 | 9,907 | 0.2 | 536 | 3,933 | 2.2 |
| 8월 | 9,059 | -234 | -2.5 | 73,627 | 3.3 | 1,367 | 11,274 | 0.5 | 565 | 4,498 | 2.1 |
| 9월 | 9,015 | 1,189 | 15.2 | 82,642 | 4.4 | 1,352 | 12,626 | 1.3 | 535 | 5,033 | 3.3 |
| 10월 | 9,865 | -683 | -6.5 | 92,507 | 3.2 | 1,530 | 14,156 | 0.4 | 613 | 5,646 | 2.5 |
| 11월 | 9,203 | -884 | -8.8 | 101,710 | 1.9 | 1,480 | 15,636 | 0.2 | 551 | 6,197 | 0.6 |

- 이 혼 -

(단위: 건, %)

| | 대 구 | | | 인 천 | | | 광 주 | | |
|-----------|-------|-------|-----------|-------|-------|-----------|-------|-------|-----------|
| | 이혼 건수 | 누계 | 전년 누계비 | 이혼 건수 | 누계 | 전년 누계비 | 이혼 건수 | 누계 | 전년 누계비 |
| 2013년 | 4,796 | - | -3.1 | 7,253 | - | -0.7 | 2,924 | - | 0.0 |
| 2014년 | 4,794 | - | 0.0 | 7,417 | - | 2.3 | 3,051 | - | 4.3 |
| 2015년 | 4,497 | - | -6.2 | 7,116 | - | -4.1 | 2,842 | - | -6.9 |
| 2016년 | 4,383 | - | -2.5 | 7,097 | - | -0.3 | 2,817 | - | -0.9 |
| 2017년 | 4,380 | - | -0.1 | 6,988 | - | -1.5 | 2,694 | - | -4.4 |
| 2018년 | 4,530 | - | 3.4 | 7,011 | - | 0.3 | 2,887 | - | 7.2 |
| 2017. 3/4 | 1,066 | 3,262 | -0.5 | 1,826 | 5,355 | 4.2 | 648 | 2,011 | -5.7 |
| 4/4 | 1,118 | 4,380 | -0.1 | 1,633 | 6,988 | -1.5 | 683 | 2,694 | -4.4 |
| 2018. 1/4 | 1,070 | 1,070 | -2.3 | 1,634 | 1,634 | -5.9 | 672 | 672 | -4.5 |
| 2/4 | 1,111 | 2,181 | -0.7 | 1,825 | 3,459 | -2.0 | 711 | 1,383 | 1.5 |
| 3/4 | 1,128 | 3,309 | 1.4 | 1,685 | 5,144 | -3.9 | 699 | 2,082 | 3.5 |
| 4/4 | 1,221 | 4,530 | 3.4 | 1,867 | 7,011 | 0.3 | 805 | 2,887 | 7.2 |
| 2019p.1/4 | 1,197 | 1,197 | 11.9 | 1,743 | 1,743 | 6.7 | 715 | 715 | 6.4 |
| 2/4 | 1,173 | 2,370 | 8.7 | 1,845 | 3,588 | 3.7 | 697 | 1,412 | 2.1 |
| 3/4 | 1,121 | 3,491 | 5.5 | 1,809 | 5,397 | 4.9 | 760 | 2,172 | 4.3 |
| 2017. 8월 | 399 | 2,895 | -0.4 | 626 | 4,685 | 3.3 | 193 | 1,774 | -6.2 |
| 9월 | 367 | 3,262 | -0.5 | 670 | 5,355 | 4.2 | 237 | 2,011 | -5.7 |
| 10월 | 385 | 3,647 | -0.2 | 479 | 5,834 | 1.6 | 205 | 2,216 | -5.7 |
| 11월 | 369 | 4,016 | -0.1 | 591 | 6,425 | -1.0 | 248 | 2,464 | -5.1 |
| 12월 | 364 | 4,380 | -0.1 | 563 | 6,988 | -1.5 | 230 | 2,694 | -4.4 |
| 2018. 1월 | 370 | 370 | 3.4 | 620 | 620 | 25.3 | 226 | 226 | -11.7 |
| 2월 | 327 | 697 | -3.3 | 433 | 1,053 | -9.2 | 201 | 427 | -8.8 |
| 3월 | 373 | 1,070 | -2.3 | 581 | 1,634 | -5.9 | 245 | 672 | -4.5 |
| 4월 | 350 | 1,420 | -0.4 | 496 | 2,130 | -6.3 | 230 | 902 | 0.7 |
| 5월 | 408 | 1,828 | -0.5 | 728 | 2,858 | -0.8 | 246 | 1,148 | 2.1 |
| 6월 | 353 | 2,181 | -0.7 | 601 | 3,459 | -2.0 | 235 | 1,383 | 1.5 |
| 7월 | 367 | 2,548 | 2.1 | 596 | 4,055 | -0.1 | 240 | 1,623 | 2.7 |
| 8월 | 443 | 2,991 | 3.3 | 578 | 4,633 | -1.1 | 229 | 1,852 | 4.4 |
| 9월 | 318 | 3,309 | 1.4 | 511 | 5,144 | -3.9 | 230 | 2,082 | 3.5 |
| 10월 | 438 | 3,747 | 2.7 | 572 | 5,716 | -2.0 | 305 | 2,387 | 7.7 |
| 11월 | 418 | 4,165 | 3.7 | 728 | 6,444 | 0.3 | 261 | 2,648 | 7.5 |
| 12월 | 365 | 4,530 | 3.4 | 567 | 7,011 | 0.3 | 239 | 2,887 | 7.2 |
| 2019p.1월 | 426 | 426 | 15.1 | 640 | 640 | 3.2 | 258 | 258 | 14.2 |
| 2월 | 384 | 810 | 16.2 | 512 | 1,152 | 9.4 | 222 | 480 | 12.4 |
| 3월 | 387 | 1,197 | 11.9 | 591 | 1,743 | 6.7 | 235 | 715 | 6.4 |
| 4월 | 418 | 1,615 | 13.7 | 608 | 2,351 | 10.4 | 251 | 966 | 7.1 |
| 5월 | 410 | 2,025 | 10.8 | 707 | 3,058 | 7.0 | 247 | 1,213 | 5.7 |
| 6월 | 345 | 2,370 | 8.7 | 530 | 3,588 | 3.7 | 199 | 1,412 | 2.1 |
| 7월 | 425 | 2,795 | 9.7 | 556 | 4,144 | 2.2 | 283 | 1,695 | 4.4 |
| 8월 | 334 | 3,129 | 4.6 | 698 | 4,842 | 4.5 | 242 | 1,937 | 4.6 |
| 9월 | 362 | 3,491 | 5.5 | 555 | 5,397 | 4.9 | 235 | 2,172 | 4.3 |
| 10월 | 417 | 3,908 | 4.3 | 575 | 5,972 | 4.5 | 261 | 2,433 | 1.9 |
| 11월 | 406 | 4,314 | 3.6 | 636 | 6,608 | 2.5 | 233 | 2,666 | 0.7 |

- 이 혼 -

(단위: 건, %)

| | 대 전 | | | 울 산 | | | 세 종 | | |
|-----------|-------|-------|-----------|-------|-------|-----------|-------|-----|-----------|
| | 이혼 건수 | 누계 | 전년 누계비 | 이혼 건수 | 누계 | 전년 누계비 | 이혼 건수 | 누계 | 전년 누계비 |
| 2013년 | 3,003 | - | 2.2 | 2,578 | - | -0.5 | 240 | - | 7.6 |
| 2014년 | 3,221 | - | 7.3 | 2,731 | - | 5.9 | 280 | - | 16.7 |
| 2015년 | 2,999 | - | -6.9 | 2,406 | - | -11.9 | 324 | - | 15.7 |
| 2016년 | 2,890 | - | -3.6 | 2,520 | - | 4.7 | 343 | - | 5.9 |
| 2017년 | 2,855 | - | -1.2 | 2,519 | - | 0.0 | 465 | - | 35.6 |
| 2018년 | 3,008 | - | 5.4 | 2,658 | - | 5.5 | 485 | - | 4.3 |
| 2017. 3/4 | 738 | 2,174 | 1.2 | 650 | 1,899 | 1.6 | 139 | 334 | 32.5 |
| 4/4 | 681 | 2,855 | -1.2 | 620 | 2,519 | 0.0 | 131 | 465 | 35.6 |
| 2018. 1/4 | 689 | 689 | -3.1 | 628 | 628 | -1.9 | 122 | 122 | 19.6 |
| 2/4 | 766 | 1,455 | 1.3 | 686 | 1,314 | 5.2 | 114 | 236 | 21.0 |
| 3/4 | 685 | 2,140 | -1.6 | 635 | 1,949 | 2.6 | 122 | 358 | 7.2 |
| 4/4 | 868 | 3,008 | 5.4 | 709 | 2,658 | 5.5 | 127 | 485 | 4.3 |
| 2019p.1/4 | 747 | 747 | 8.4 | 583 | 583 | -7.2 | 163 | 163 | 33.6 |
| 2/4 | 760 | 1,507 | 3.6 | 678 | 1,261 | -4.0 | 171 | 334 | 41.5 |
| 3/4 | 771 | 2,278 | 6.4 | 666 | 1,927 | -1.1 | 128 | 462 | 29.1 |
| 2017. 8월 | 281 | 1,938 | 2.3 | 257 | 1,681 | 1.9 | 43 | 286 | 24.9 |
| 9월 | 236 | 2,174 | 1.2 | 218 | 1,899 | 1.6 | 48 | 334 | 32.5 |
| 10월 | 216 | 2,390 | 0.8 | 169 | 2,068 | -0.4 | 44 | 378 | 33.6 |
| 11월 | 238 | 2,628 | -0.1 | 244 | 2,312 | 0.5 | 38 | 416 | 31.6 |
| 12월 | 227 | 2,855 | -1.2 | 207 | 2,519 | 0.0 | 49 | 465 | 35.6 |
| 2018. 1월 | 235 | 235 | -5.2 | 235 | 235 | 15.2 | 47 | 47 | 88.0 |
| 2월 | 217 | 452 | 1.1 | 138 | 373 | -4.1 | 30 | 77 | 24.2 |
| 3월 | 237 | 689 | -3.1 | 255 | 628 | -1.9 | 45 | 122 | 19.6 |
| 4월 | 231 | 920 | 1.2 | 225 | 853 | 4.5 | 43 | 165 | 23.1 |
| 5월 | 294 | 1,214 | 4.2 | 234 | 1,087 | 2.6 | 39 | 204 | 34.2 |
| 6월 | 241 | 1,455 | 1.3 | 227 | 1,314 | 5.2 | 32 | 236 | 21.0 |
| 7월 | 228 | 1,683 | 1.6 | 256 | 1,570 | 10.3 | 42 | 278 | 14.4 |
| 8월 | 276 | 1,959 | 1.1 | 204 | 1,774 | 5.5 | 39 | 317 | 10.8 |
| 9월 | 181 | 2,140 | -1.6 | 175 | 1,949 | 2.6 | 41 | 358 | 7.2 |
| 10월 | 307 | 2,447 | 2.4 | 249 | 2,198 | 6.3 | 57 | 415 | 9.8 |
| 11월 | 285 | 2,732 | 4.0 | 242 | 2,440 | 5.5 | 30 | 445 | 7.0 |
| 12월 | 276 | 3,008 | 5.4 | 218 | 2,658 | 5.5 | 40 | 485 | 4.3 |
| 2019p.1월 | 258 | 258 | 9.8 | 230 | 230 | -2.1 | 62 | 62 | 31.9 |
| 2월 | 217 | 475 | 5.1 | 124 | 354 | -5.1 | 45 | 107 | 39.0 |
| 3월 | 272 | 747 | 8.4 | 229 | 583 | -7.2 | 56 | 163 | 33.6 |
| 4월 | 267 | 1,014 | 10.2 | 230 | 813 | -4.7 | 60 | 223 | 35.2 |
| 5월 | 239 | 1,253 | 3.2 | 230 | 1,043 | -4.0 | 53 | 276 | 35.3 |
| 6월 | 254 | 1,507 | 3.6 | 218 | 1,261 | -4.0 | 58 | 334 | 41.5 |
| 7월 | 245 | 1,752 | 4.1 | 244 | 1,505 | -4.1 | 42 | 376 | 35.3 |
| 8월 | 280 | 2,032 | 3.7 | 212 | 1,717 | -3.2 | 38 | 414 | 30.6 |
| 9월 | 246 | 2,278 | 6.4 | 210 | 1,927 | -1.1 | 48 | 462 | 29.1 |
| 10월 | 307 | 2,585 | 5.6 | 206 | 2,133 | -3.0 | 49 | 511 | 23.1 |
| 11월 | 254 | 2,839 | 3.9 | 205 | 2,338 | -4.2 | 33 | 544 | 22.2 |

- 이 혼 -

(단위: 건, %)

| | 경 기 | | | 강 원 | | | 충 북 | | |
|-----------|--------|--------|-----------|-------|-------|-----------|-------|-------|-----------|
| | 이혼 건수 | 누계 | 전년 누계비 | 이혼 건수 | 누계 | 전년 누계비 | 이혼 건수 | 누계 | 전년 누계비 |
| 2013년 | 28,733 | - | 1.0 | 3,725 | - | 4.9 | 3,732 | - | 9.0 |
| 2014년 | 28,892 | - | 0.6 | 3,630 | - | -2.6 | 3,671 | - | -1.6 |
| 2015년 | 27,688 | - | -4.2 | 3,484 | - | -4.0 | 3,486 | - | -5.0 |
| 2016년 | 26,723 | - | -3.5 | 3,482 | - | -0.1 | 3,446 | - | -1.1 |
| 2017년 | 26,924 | - | 0.8 | 3,263 | - | -6.3 | 3,461 | - | 0.4 |
| 2018년 | 27,884 | - | 3.6 | 3,418 | - | 4.8 | 3,543 | - | 2.4 |
| 2017. 3/4 | 6,833 | 20,142 | 1.9 | 847 | 2,429 | -5.6 | 883 | 2,588 | 2.5 |
| 4/4 | 6,782 | 26,924 | 0.8 | 834 | 3,263 | -6.3 | 873 | 3,461 | 0.4 |
| 2018. 1/4 | 6,564 | 6,564 | -2.8 | 773 | 773 | -4.6 | 851 | 851 | 0.1 |
| 2/4 | 6,715 | 13,279 | -0.2 | 912 | 1,685 | 6.5 | 891 | 1,742 | 2.2 |
| 3/4 | 6,899 | 20,178 | 0.2 | 857 | 2,542 | 4.7 | 804 | 2,546 | -1.6 |
| 4/4 | 7,706 | 27,884 | 3.6 | 876 | 3,418 | 4.8 | 997 | 3,543 | 2.4 |
| 2019p.1/4 | 6,840 | 6,840 | 4.2 | 891 | 891 | 15.3 | 916 | 916 | 7.6 |
| 2/4 | 7,214 | 14,054 | 5.8 | 895 | 1,786 | 6.0 | 979 | 1,895 | 8.8 |
| 3/4 | 7,122 | 21,176 | 4.9 | 905 | 2,691 | 5.9 | 885 | 2,780 | 9.2 |
| 2017. 8월 | 2,347 | 17,757 | 1.5 | 264 | 2,121 | -7.6 | 310 | 2,291 | 3.5 |
| 9월 | 2,385 | 20,142 | 1.9 | 308 | 2,429 | -5.6 | 297 | 2,588 | 2.5 |
| 10월 | 2,168 | 22,310 | 1.6 | 272 | 2,701 | -5.3 | 282 | 2,870 | 1.9 |
| 11월 | 2,284 | 24,594 | 0.7 | 264 | 2,965 | -6.3 | 289 | 3,159 | 0.4 |
| 12월 | 2,330 | 26,924 | 0.8 | 298 | 3,263 | -6.3 | 302 | 3,461 | 0.4 |
| 2018. 1월 | 2,299 | 2,299 | 9.5 | 246 | 246 | 7.4 | 264 | 264 | -3.6 |
| 2월 | 1,976 | 4,275 | -3.0 | 238 | 484 | -6.2 | 256 | 520 | -4.9 |
| 3월 | 2,289 | 6,564 | -2.8 | 289 | 773 | -4.6 | 331 | 851 | 0.1 |
| 4월 | 2,156 | 8,720 | 0.1 | 324 | 1,097 | 3.4 | 295 | 1,146 | 1.6 |
| 5월 | 2,454 | 11,174 | 1.4 | 296 | 1,393 | 3.9 | 286 | 1,432 | 0.1 |
| 6월 | 2,105 | 13,279 | -0.2 | 292 | 1,685 | 6.5 | 310 | 1,742 | 2.2 |
| 7월 | 2,372 | 15,651 | 1.6 | 302 | 1,987 | 7.0 | 284 | 2,026 | 2.3 |
| 8월 | 2,487 | 18,138 | 2.1 | 316 | 2,303 | 8.6 | 266 | 2,292 | 0.0 |
| 9월 | 2,040 | 20,178 | 0.2 | 239 | 2,542 | 4.7 | 254 | 2,546 | -1.6 |
| 10월 | 2,732 | 22,910 | 2.7 | 323 | 2,865 | 6.1 | 359 | 2,905 | 1.2 |
| 11월 | 2,596 | 25,506 | 3.7 | 290 | 3,155 | 6.4 | 364 | 3,269 | 3.5 |
| 12월 | 2,378 | 27,884 | 3.6 | 263 | 3,418 | 4.8 | 274 | 3,543 | 2.4 |
| 2019p.1월 | 2,449 | 2,449 | 6.5 | 312 | 312 | 26.8 | 326 | 326 | 23.5 |
| 2월 | 2,121 | 4,570 | 6.9 | 295 | 607 | 25.4 | 281 | 607 | 16.7 |
| 3월 | 2,270 | 6,840 | 4.2 | 284 | 891 | 15.3 | 309 | 916 | 7.6 |
| 4월 | 2,448 | 9,288 | 6.5 | 306 | 1,197 | 9.1 | 335 | 1,251 | 9.2 |
| 5월 | 2,548 | 11,836 | 5.9 | 322 | 1,519 | 9.0 | 339 | 1,590 | 11.0 |
| 6월 | 2,218 | 14,054 | 5.8 | 267 | 1,786 | 6.0 | 305 | 1,895 | 8.8 |
| 7월 | 2,471 | 16,525 | 5.6 | 313 | 2,099 | 5.6 | 292 | 2,187 | 7.9 |
| 8월 | 2,286 | 18,811 | 3.7 | 291 | 2,390 | 3.8 | 285 | 2,472 | 7.9 |
| 9월 | 2,365 | 21,176 | 4.9 | 301 | 2,691 | 5.9 | 308 | 2,780 | 9.2 |
| 10월 | 2,507 | 23,683 | 3.4 | 322 | 3,013 | 5.2 | 314 | 3,094 | 6.5 |
| 11월 | 2,375 | 26,058 | 2.2 | 292 | 3,305 | 4.8 | 283 | 3,377 | 3.3 |

- 이 혼 -

(단위: 천, %)

| | 총 남 | | | 전 북 | | | 전 남 | | |
|-----------|-------|-------|-----------|-------|-------|-----------|-------|-------|-----------|
| | 이혼 건수 | 누계 | 전년 누계비 | 이혼 건수 | 누계 | 전년 누계비 | 이혼 건수 | 누계 | 전년 누계비 |
| 2013년 | 4,820 | - | 2.9 | 4,144 | - | 7.5 | 4,096 | - | 2.1 |
| 2014년 | 4,915 | - | 2.0 | 4,091 | - | -1.3 | 4,135 | - | 1.0 |
| 2015년 | 4,724 | - | -3.9 | 3,755 | - | -8.2 | 4,033 | - | -2.5 |
| 2016년 | 4,682 | - | -0.9 | 3,979 | - | 6.0 | 3,965 | - | -1.7 |
| 2017년 | 4,835 | - | 3.3 | 3,698 | - | -7.1 | 4,008 | - | 1.1 |
| 2018년 | 4,842 | - | 0.1 | 3,934 | - | 6.4 | 4,170 | - | 4.0 |
| 2017. 3/4 | 1,292 | 3,554 | 4.4 | 947 | 2,834 | -4.2 | 995 | 3,001 | 3.3 |
| 4/4 | 1,281 | 4,835 | 3.3 | 864 | 3,698 | -7.1 | 1,007 | 4,008 | 1.1 |
| 2018. 1/4 | 1,125 | 1,125 | -1.9 | 915 | 915 | -6.5 | 1,014 | 1,014 | -0.3 |
| 2/4 | 1,181 | 2,306 | 1.9 | 952 | 1,867 | -1.1 | 971 | 1,985 | -1.0 |
| 3/4 | 1,193 | 3,499 | -1.5 | 963 | 2,830 | -0.1 | 1,026 | 3,011 | 0.3 |
| 4/4 | 1,343 | 4,842 | 0.1 | 1,104 | 3,934 | 6.4 | 1,159 | 4,170 | 4.0 |
| 2019p.1/4 | 1,309 | 1,309 | 16.4 | 985 | 985 | 7.7 | 1,026 | 1,026 | 1.2 |
| 2/4 | 1,346 | 2,655 | 15.1 | 1,031 | 2,016 | 8.0 | 1,013 | 2,039 | 2.7 |
| 3/4 | 1,248 | 3,903 | 11.5 | 969 | 2,985 | 5.5 | 1,066 | 3,105 | 3.1 |
| 2017. 8월 | 467 | 3,112 | 3.8 | 374 | 2,534 | -1.4 | 325 | 2,657 | 2.8 |
| 9월 | 442 | 3,554 | 4.4 | 300 | 2,834 | -4.2 | 344 | 3,001 | 3.3 |
| 10월 | 388 | 3,942 | 3.0 | 251 | 3,085 | -6.7 | 334 | 3,335 | 3.1 |
| 11월 | 429 | 4,371 | 2.8 | 305 | 3,390 | -7.1 | 321 | 3,656 | 1.1 |
| 12월 | 464 | 4,835 | 3.3 | 308 | 3,698 | -7.1 | 352 | 4,008 | 1.1 |
| 2018. 1월 | 401 | 401 | 13.0 | 295 | 295 | 0.7 | 346 | 346 | 6.1 |
| 2월 | 366 | 767 | 3.4 | 250 | 545 | -13.6 | 303 | 649 | -0.9 |
| 3월 | 358 | 1,125 | -1.9 | 370 | 915 | -6.5 | 365 | 1,014 | -0.3 |
| 4월 | 393 | 1,518 | 3.1 | 289 | 1,204 | -4.3 | 335 | 1,349 | 4.6 |
| 5월 | 440 | 1,958 | 3.6 | 366 | 1,570 | 0.9 | 316 | 1,665 | 0.7 |
| 6월 | 348 | 2,306 | 1.9 | 297 | 1,867 | -1.1 | 320 | 1,985 | -1.0 |
| 7월 | 428 | 2,734 | 3.4 | 314 | 2,181 | 1.0 | 361 | 2,346 | 0.6 |
| 8월 | 414 | 3,148 | 1.2 | 362 | 2,543 | 0.4 | 373 | 2,719 | 2.3 |
| 9월 | 351 | 3,499 | -1.5 | 287 | 2,830 | -0.1 | 292 | 3,011 | 0.3 |
| 10월 | 487 | 3,986 | 1.1 | 407 | 3,237 | 4.9 | 431 | 3,442 | 3.2 |
| 11월 | 460 | 4,446 | 1.7 | 380 | 3,617 | 6.7 | 389 | 3,831 | 4.8 |
| 12월 | 396 | 4,842 | 0.1 | 317 | 3,934 | 6.4 | 339 | 4,170 | 4.0 |
| 2019p.1월 | 465 | 465 | 16.0 | 346 | 346 | 17.3 | 347 | 347 | 0.3 |
| 2월 | 379 | 844 | 10.0 | 264 | 610 | 11.9 | 329 | 676 | 4.2 |
| 3월 | 465 | 1,309 | 16.4 | 375 | 985 | 7.7 | 350 | 1,026 | 1.2 |
| 4월 | 481 | 1,790 | 17.9 | 322 | 1,307 | 8.6 | 336 | 1,362 | 1.0 |
| 5월 | 436 | 2,226 | 13.7 | 375 | 1,682 | 7.1 | 362 | 1,724 | 3.5 |
| 6월 | 429 | 2,655 | 15.1 | 334 | 2,016 | 8.0 | 315 | 2,039 | 2.7 |
| 7월 | 425 | 3,080 | 12.7 | 296 | 2,312 | 6.0 | 376 | 2,415 | 2.9 |
| 8월 | 403 | 3,483 | 10.6 | 367 | 2,679 | 5.3 | 350 | 2,765 | 1.7 |
| 9월 | 420 | 3,903 | 11.5 | 306 | 2,985 | 5.5 | 340 | 3,105 | 3.1 |
| 10월 | 456 | 4,359 | 9.4 | 396 | 3,381 | 4.4 | 396 | 3,501 | 1.7 |
| 11월 | 426 | 4,785 | 7.6 | 295 | 3,676 | 1.6 | 313 | 3,814 | -0.4 |

- 이 혼 -

(단위: 건, %)

| | 경 북 | | | 경 남 | | | 제 주 | | |
|-----------|-------|-------|-----------|-------|-------|-----------|-------|-------|-----------|
| | 이혼 건수 | 누계 | 전년 누계비 | 이혼 건수 | 누계 | 전년 누계비 | 이혼 건수 | 누계 | 전년 누계비 |
| 2013년 | 5,410 | - | -2.7 | 7,547 | - | 1.6 | 1,440 | - | 1.0 |
| 2014년 | 5,503 | - | 1.7 | 7,602 | - | 0.7 | 1,530 | - | 6.3 |
| 2015년 | 5,348 | - | -2.8 | 7,368 | - | -3.1 | 1,447 | - | -5.4 |
| 2016년 | 5,375 | - | 0.5 | 7,486 | - | 1.6 | 1,552 | - | 7.3 |
| 2017년 | 5,505 | - | 2.4 | 7,355 | - | -1.7 | 1,530 | - | -1.4 |
| 2018년 | 5,620 | - | 2.1 | 7,575 | - | 3.0 | 1,607 | - | 5.0 |
| 2017. 3/4 | 1,380 | 4,119 | 3.0 | 1,858 | 5,506 | -0.5 | 379 | 1,134 | -0.3 |
| 4/4 | 1,386 | 5,505 | 2.4 | 1,849 | 7,355 | -1.7 | 396 | 1,530 | -1.4 |
| 2018. 1/4 | 1,373 | 1,373 | -1.2 | 1,840 | 1,840 | 2.7 | 383 | 383 | 2.7 |
| 2/4 | 1,356 | 2,729 | -0.4 | 1,874 | 3,714 | 1.8 | 360 | 743 | -1.6 |
| 3/4 | 1,382 | 4,111 | -0.2 | 1,803 | 5,517 | 0.2 | 422 | 1,165 | 2.7 |
| 4/4 | 1,509 | 5,620 | 2.1 | 2,058 | 7,575 | 3.0 | 442 | 1,607 | 5.0 |
| 2019p.1/4 | 1,359 | 1,359 | -1.0 | 1,935 | 1,935 | 5.2 | 427 | 427 | 11.5 |
| 2/4 | 1,385 | 2,744 | 0.5 | 1,936 | 3,871 | 4.2 | 379 | 806 | 8.5 |
| 3/4 | 1,394 | 4,138 | 0.7 | 2,044 | 5,915 | 7.2 | 430 | 1,236 | 6.1 |
| 2017. 8월 | 491 | 3,633 | 4.2 | 649 | 4,865 | -1.5 | 134 | 1,012 | 1.4 |
| 9월 | 486 | 4,119 | 3.0 | 641 | 5,506 | -0.5 | 122 | 1,134 | -0.3 |
| 10월 | 423 | 4,542 | 2.1 | 606 | 6,112 | 0.0 | 144 | 1,278 | 0.6 |
| 11월 | 498 | 5,040 | 2.6 | 650 | 6,762 | -0.8 | 126 | 1,404 | -0.5 |
| 12월 | 465 | 5,505 | 2.4 | 593 | 7,355 | -1.7 | 126 | 1,530 | -1.4 |
| 2018. 1월 | 471 | 471 | 23.3 | 686 | 686 | 20.6 | 114 | 114 | 0.9 |
| 2월 | 413 | 884 | 2.9 | 513 | 1,199 | 2.6 | 132 | 246 | 8.4 |
| 3월 | 489 | 1,373 | -1.2 | 641 | 1,840 | 2.7 | 137 | 383 | 2.7 |
| 4월 | 440 | 1,813 | 0.5 | 621 | 2,461 | 4.5 | 101 | 484 | -1.0 |
| 5월 | 503 | 2,316 | 0.5 | 645 | 3,106 | 2.6 | 143 | 627 | 1.5 |
| 6월 | 413 | 2,729 | -0.4 | 608 | 3,714 | 1.8 | 116 | 743 | -1.6 |
| 7월 | 489 | 3,218 | 2.4 | 669 | 4,383 | 4.0 | 140 | 883 | 0.6 |
| 8월 | 475 | 3,693 | 1.7 | 625 | 5,008 | 2.9 | 160 | 1,043 | 3.1 |
| 9월 | 418 | 4,111 | -0.2 | 509 | 5,517 | 0.2 | 122 | 1,165 | 2.7 |
| 10월 | 562 | 4,673 | 2.9 | 733 | 6,250 | 2.3 | 154 | 1,319 | 3.2 |
| 11월 | 488 | 5,161 | 2.4 | 676 | 6,926 | 2.4 | 146 | 1,465 | 4.3 |
| 12월 | 459 | 5,620 | 2.1 | 649 | 7,575 | 3.0 | 142 | 1,607 | 5.0 |
| 2019p.1월 | 446 | 446 | -5.3 | 720 | 720 | 5.0 | 145 | 145 | 27.2 |
| 2월 | 433 | 879 | -0.6 | 602 | 1,322 | 10.3 | 146 | 291 | 18.3 |
| 3월 | 480 | 1,359 | -1.0 | 613 | 1,935 | 5.2 | 136 | 427 | 11.5 |
| 4월 | 447 | 1,806 | -0.4 | 642 | 2,577 | 4.7 | 139 | 566 | 16.9 |
| 5월 | 489 | 2,295 | -0.9 | 662 | 3,239 | 4.3 | 120 | 686 | 9.4 |
| 6월 | 449 | 2,744 | 0.5 | 632 | 3,871 | 4.2 | 120 | 806 | 8.5 |
| 7월 | 507 | 3,251 | 1.0 | 733 | 4,604 | 5.0 | 149 | 955 | 8.2 |
| 8월 | 423 | 3,674 | -0.5 | 608 | 5,212 | 4.1 | 152 | 1,107 | 6.1 |
| 9월 | 464 | 4,138 | 0.7 | 703 | 5,915 | 7.2 | 129 | 1,236 | 6.1 |
| 10월 | 545 | 4,683 | 0.2 | 648 | 6,563 | 5.0 | 156 | 1,392 | 5.5 |
| 11월 | 457 | 5,140 | -0.4 | 639 | 7,202 | 4.0 | 176 | 1,568 | 7.0 |