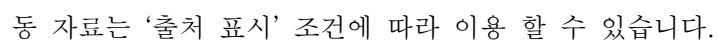


2019년 12월

인구 동향



일 러 두 기

□ 월별 출생, 사망, 혼인, 이혼 통계 작성 개요

- (목적) 인구규모 및 구조의 변동요인인 출생·사망·혼인·이혼 현황을 파악하여 정책수립의 기초자료 및 연구자료 등으로 제공하기 위함
- (기초자료) 우리나라 국민이 「통계법」 및 「가족관계의 등록 등에 관한 법률」에 따라 전국의 시·구·청 및 읍·면·동에 신고한 출생·사망·혼인·이혼 자료를 기초로 작성한 결과임.
 - － 출생·사망: 발생월 기준으로 지연신고 등을 추정하여 합산함(국내 거주만 집계)
 - － 혼인·이혼: 신고월 기준으로 집계함(주민등록이 없는 해외이주자 제외)
- (작성근거) 통계법 제24조의2 제4항(인구동태통계) 및, 통계법 제17조 제1항에 의한 지정통계(승인번호 제101003호, 인구동향조사)
- (공표시기) 익월말(매분기에는 분기결과 추가)
- 공표방법
 - － (보도자료) 통계청 홈페이지(<http://kostat.go.kr>)
 - － (통계자료) 국가통계포털 KOSIS(<http://kosis.kr>)

□ 이용상 주의사항

- 통계표에 수록된 자료는 하위 단위에서 반올림한 값으로, 전체 수치와 하위분류의 합이 일치하지 않을 수 있음.
- 월별 자료는 신고 뿐 아니라 지연신고 및 미신고 자료를 추정하여 반영함에 따라 이듬해 공표되는 연간 잠정치 및 확정치와 차이가 있을 수 있음.
 - － 연간 잠정 공표: 출생·사망(이듬해 2월)
 - － 연간 확정 공표: 출생(이듬해 8월), 사망(이듬해 9월), 혼인·이혼(이듬해 3월)
- 2019년 6월 보도자료부터 인구동태건수 단위 변경(천 명/건 → 명/건)
- 이혼건수를 혼인건수와 대비하여 이혼율로 사용하지 않도록 주의바람.
- 시도 통계표의 출생·사망은 출생자·사망자의 주소지 기준이며, 혼인·이혼은 남편의 주소지를 기준으로 집계한 것임.
- 통계표 부호: - (해당 숫자 없음), p (잠정치), * (단위미만)

일 러 두 기

□ 월간통계 제공 기간 및 공표 항목 확대

【 목 적 】

- 과거자료 시계열 정비(행정구역, 교육 정도 등)를 통해 월간통계 제공 기간 확대
- 인구동태율, 자연증가율 등 신규 항목 제공으로 인구통계 수요 부응

【 변경사항 】

		변경 전	변경 후	비고
제공 기간	인구동태건수	2000년 1월 ~	1981년 1월 ~ (사망은 '83년)	기간 확대
	인구동태율	-	2000년 1월 ~	신규 제공
공 표 항목	인구동태율	-	○	신규 제공
	자연증가(율)	-	○	신규 제공
작성 방법	분기 인구동태율	$\frac{\text{해당분기 인구동태건수}}{\text{분기인구}}$	$\frac{\text{해당분기 인구동태건수} \times \frac{\text{연간일수}}{\text{해당분기일수}}}{\text{분기인구}}$	월 · 분기 · 연간 동태율 · 합계출산율 작성방법 일치(연율환산)
	분기 합계출산율	$\sum_{i=15}^{49} (\text{연령별출산율})$	$\sum_{i=15}^{49} (\text{연령별 출산율}) \times \frac{\text{연간 일수}}{\text{해당분기 일수}}$	

□ 용어정의

【 인구동태율(조출생률, 조사망률, 조혼인율, 조이혼율) 】

○ 월(Month)

- 해당 월의 인구 1,000명당 연환산 총 인구동태건수

$$\bullet \text{ 월 동태율} = \frac{\text{해당월 인구동태건수} \times \frac{\text{연간일수}}{\text{해당월일수}}}{\text{월 인구}} \times 1,000$$

○ 분기(Quarter)

- 해당 분기의 인구 1,000명당 연환산 총 인구동태건수

$$\bullet \text{ 분기 동태율} = \frac{\text{해당분기 인구동태건수} \times \frac{\text{연간일수}}{\text{해당분기일수}}}{\text{분기 인구}} \times 1,000$$

○ 연(Year)

- 연앙인구 1,000명당 일년간 총 인구동태건수

$$\bullet \text{ 연 동태율} = \frac{\text{해당연 인구동태건수}}{\text{연앙인구}} \times 1,000$$

* 월(분기, 연) 인구는 「(전월(전분기, 전년)말+해당월(분기, 연)말)/2」 을 이용함

목 차

□ 2019년 12월 인구동향(요약)	1
----------------------------	---

□ 2019년 12월 인구동향

1. 출생	2
-------------	---

2. 사망	5
-------------	---

3. 혼인	8
-------------	---

4. 이혼	11
-------------	----

□ 통계표	14
-------------	----

2019년 12월 인구동향(요약)

- 출생아 수는 21,136명 으로 전년동월대비 7.2% 감소
- 사망자 수는 26,764명 으로 전년동월대비 0.9% 증가
- 혼인 건수는 24,945건 으로 전년동월대비 7.0% 감소
- 이혼 건수는 9,169건 으로 전년동월대비 2.8% 증가

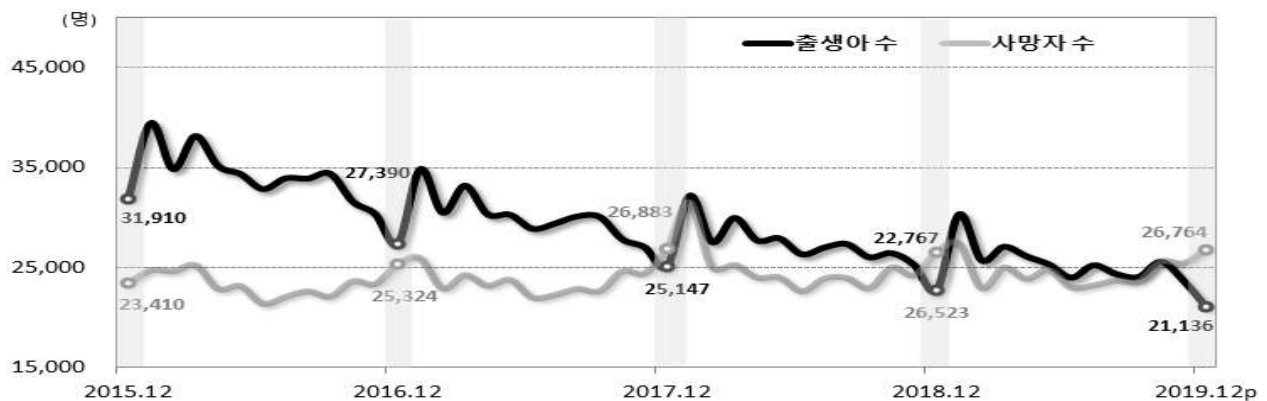
<인구동태 건수 및 동태율>

(단위: 명(건), 인구 1천 명당 명(건), %)

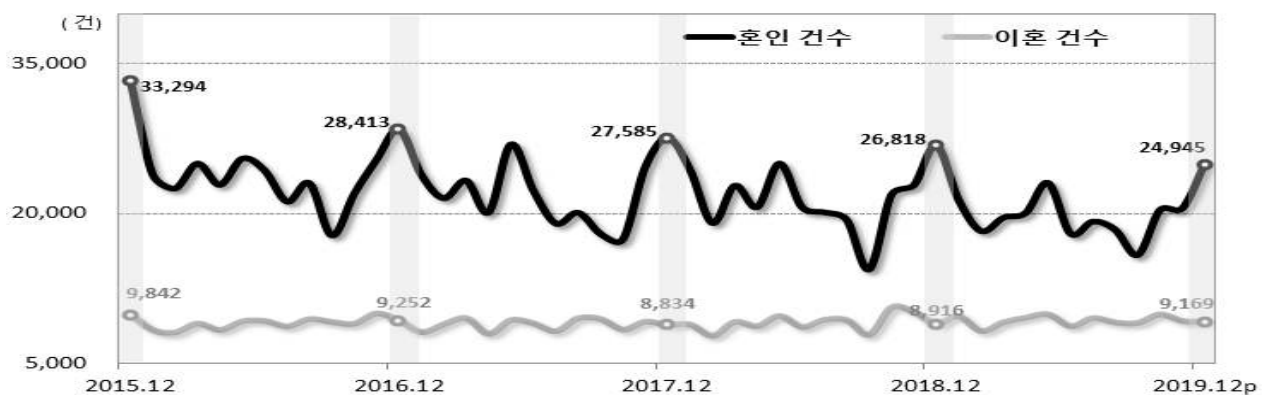
	출생아수		사망자수		자연증가		혼인건수		이혼건수	
		조출생률		조사망률		자연 증가율		조혼인율		조이혼율
2018.12	22,767	5.2	26,523	6.1	-3,756	-0.9	26,818	6.2	8,916	2.0
2019.12p	21,136	4.8	26,764	6.1	-5,628	-1.3	24,945	5.7	9,169	2.1
증감차	-1,631	-0.4	241	0.1	-1,872	-0.4	-1,873	-0.4	253	0.1
증감률	-7.2	-	0.9	-	-49.8	-	-7.0	-	2.8	-

<인구동태 건수 추이>

○ 출생 · 사망



○ 혼인 · 이혼



2019년 12월 인구동향

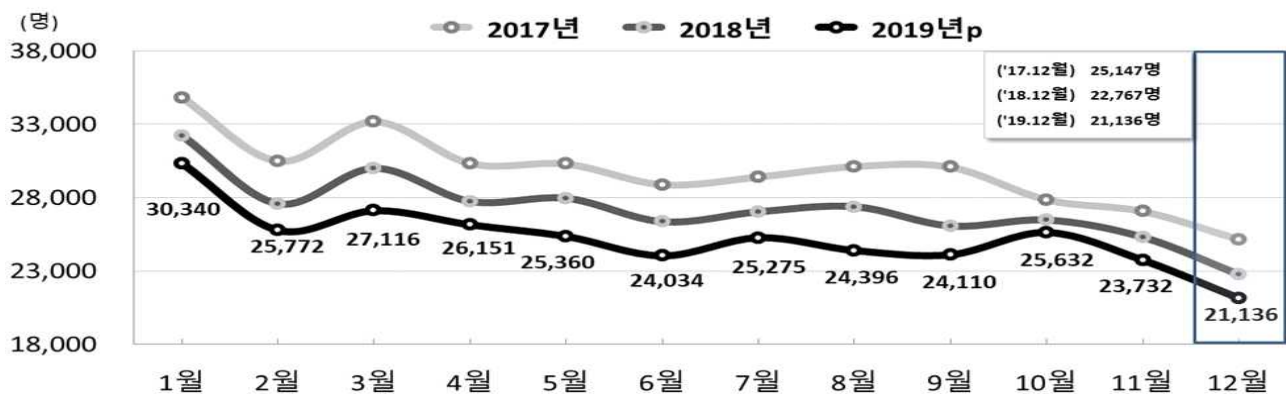
1. 출생

□ 2019년 12월 출생아 수는 21,136명, 전년동월대비 1,631명(-7.2%) 감소

[표 1] 전국 출생아 수 및 증감률

	2017년	2018년	2019년p	2018년		2019년p	
				11월	12월	11월	12월
출생아 수(명)	357,771	326,822	303,054	25,301	22,767	23,732	21,136
전년(동월) 증감률(%)	-11.9	-8.7	-7.3	-6.5	-9.5	-6.2	-7.2

[그림 1] 전국 월별 출생 추이



□ 시도별 출생아 수는 전년동월에 비해 울산, 강원 및 제주가 증가, 그 외 모든 시도가 감소함.

[표 2] 시도별 출생아 수

(단위: 명, 인구 1천 명당 명, %)

	2017년	2018년	2019년p	2018년			2019년p		
				11월	12월	조출생률	11월	12월	조출생률
전 국	357,771	326,822	303,054	25,301	22,767	5.2	23,732	21,136	4.8
서 울	65,389	58,074	53,687	4,571	4,110	5.0	4,162	3,636	4.5
부 산	21,480	19,152	17,084	1,439	1,285	4.4	1,322	1,236	4.3
대 구	15,946	14,400	13,254	1,067	1,002	4.8	1,101	940	4.6
인 천	20,445	20,087	18,551	1,632	1,494	6.0	1,417	1,295	5.2
광 주	10,120	9,105	8,377	652	611	5.0	670	564	4.6
대 전	10,851	9,337	8,417	752	659	5.2	632	597	4.8
울 산	9,381	8,149	7,553	621	514	5.3	592	530	5.5
세 중	3,504	3,703	3,823	337	285	10.8	311	272	9.5
경 기	94,088	88,175	83,313	6,763	6,226	5.7	6,605	5,834	5.2
강 원	8,958	8,351	8,290	609	567	4.4	659	623	4.8
충 북	11,394	10,586	9,350	809	727	5.4	680	655	4.9
충 남	15,670	14,380	13,257	1,111	969	5.4	1,024	913	5.1
전 북	11,348	10,001	8,978	784	640	4.1	726	628	4.1
전 남	12,354	11,238	10,848	849	790	5.0	830	768	4.9
경 북	17,957	16,079	14,490	1,246	1,159	5.1	1,164	950	4.2
경 남	23,849	21,224	19,274	1,655	1,399	4.9	1,492	1,335	4.7
제 주	5,037	4,781	4,509	404	330	5.9	348	361	6.4

【 4/4 분기별 출생 】

□ 2019년 4분기 출생아 수는 70,500명, 전년동기보다 4,042명(-5.4%) 감소

[표 3] 전국 출생아 수 및 증감률

	2018년	2019년p	2018년	2019년p			
			4/4분기	1/4분기	2/4분기	3/4분기	4/4분기
출생아 수(명)	326,822	303,054	74,542	83,228	75,545	73,782	70,500
전년(동기) 증감률(%)	-8.7	-7.3	-6.9	-7.3	-7.9	-8.3	-5.4

□ 2019년 4분기 합계출산율은 0.85명으로 전년동기에 비해 0.04명 감소함.

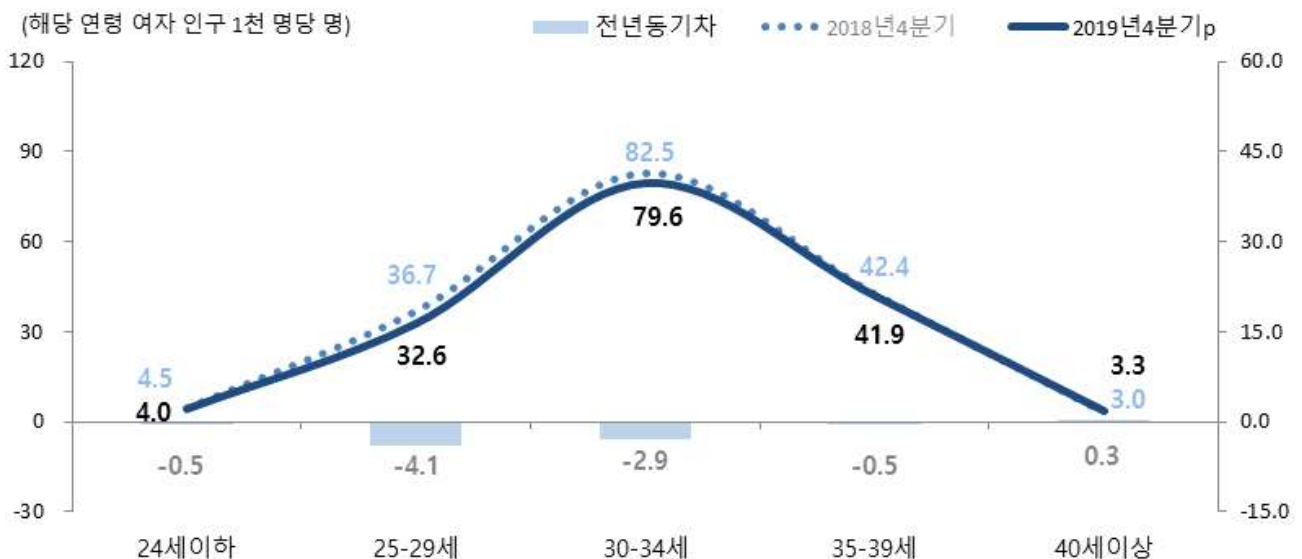
- 모(母)의 연령별 출산율은 전년동기에 비해 25-29세는 4.1명, 30-34세는 2.9명 각각 감소함.

[표 4] 모(母)의 연령별 출산율 및 합계출산율

(단위: 가임여자 1명당 명, 해당연령 여자인구 1천 명당 명)

	2018년	2019년p	2018년	2019년p				전년 동기차
			4/4분기	1/4분기	2/4분기	3/4분기	4/4분기	
합계출산율	0.98	0.92	0.89	1.02	0.92	0.89	0.85	-0.04
24세이하	4.9	4.3	4.5	4.6	4.2	4.2	4.0	-0.50
25-29세	41.0	35.7	36.7	40.2	35.1	34.7	32.6	-4.10
30-34세	91.4	86.3	82.5	96.5	87.1	82.6	79.6	-2.90
35-39세	46.1	45.0	42.4	48.8	44.6	43.7	41.9	-0.50
40세이상	3.1	3.3	3.0	3.5	3.2	3.2	3.3	0.30

[그림 2] 모(母)의 연령별 출산율



- 출산순위별 출생아수 구성비는 첫째아는 전년동기보다 1.4%p 증가, 둘째아 이상은 전년동기보다 감소

[표 5] 출산순위별 출생아수 구성비

(단위: %, %p)

	2018년	2019년p	2018년	2019년p				전년 동기차
			4/4분기	1/4분기	2/4분기	3/4분기	4/4분기	
계 ¹⁾	100.0	100.0	100.0	100.0	100.0	100.0	100.0	0.0
첫째아	54.5	55.7	56.0	55.0	54.4	56.2	57.4	1.4
둘째아	36.9	35.8	35.1	36.5	37.0	35.3	34.4	-0.7
셋째아 이상	8.7	8.5	8.9	8.5	8.6	8.5	8.2	-0.7

1) 출산순위 미상 제외

- 부모의 평균 결혼생활기간은 3.58년으로 전년동기에 비해 0.06년 증가함.
- 첫째아 출산시 평균 결혼생활기간은 2.30년으로 전년동기에 비해 0.12년 증가함.

[표 6] 출산순위별 부모의 평균 결혼생활기간

(단위: 년)

	2018년	2019년p	2018년	2019년p				전년 동기차
			4/4분기	1/4분기	2/4분기	3/4분기	4/4분기	
계 ¹⁾	3.53	3.59	3.52	3.57	3.62	3.58	3.58	0.06
첫째아	2.16	2.28	2.18	2.26	2.30	2.26	2.30	0.12
둘째아	4.61	4.70	4.66	4.63	4.67	4.75	4.78	0.12
셋째아 이상	7.41	7.36	7.37	7.41	7.37	7.30	7.37	0.00

1) 결혼생활기간 미상 제외, 법적인 결혼여부와 관계없이 실제결혼생활시작에서 출산까지의 동거기간

- 시도별 합계출산율은 전년동기대비 대구, 광주, 울산 및 강원만 증가함.

[표 7] 시도별 합계출산율

(단위: 가임여자 1명당 명)

	2018년	2019년p	2018년	2019년p				전년 동기차
			4/4분기	1/4분기	2/4분기	3/4분기	4/4분기	
전 국	0.98	0.92	0.89	1.02	0.92	0.89	0.85	-0.04
서 울	0.76	0.72	0.70	0.79	0.72	0.70	0.65	-0.05
부 산	0.90	0.83	0.80	0.91	0.83	0.79	0.77	-0.03
대 구	0.99	0.93	0.88	1.02	0.91	0.89	0.89	0.01
인 천	1.01	0.94	0.96	1.07	0.93	0.90	0.86	-0.10
광 주	0.97	0.92	0.84	0.96	0.93	0.90	0.86	0.02
대 전	0.95	0.88	0.86	0.99	0.89	0.84	0.80	-0.06
울 산	1.13	1.09	1.00	1.19	1.09	1.03	1.03	0.03
세 종	1.57	1.47	1.50	1.73	1.48	1.34	1.34	-0.16
경 기	1.00	0.94	0.92	1.04	0.93	0.92	0.88	-0.04
강 원	1.07	1.08	0.95	1.18	1.08	1.04	1.04	0.09
충 북	1.17	1.05	1.04	1.19	1.05	1.01	0.95	-0.09
충 남	1.19	1.11	1.05	1.25	1.13	1.06	1.00	-0.05
전 북	1.04	0.97	0.93	1.04	1.00	0.93	0.91	-0.02
전 남	1.24	1.24	1.13	1.37	1.23	1.21	1.13	0.00
경 북	1.17	1.09	1.07	1.23	1.09	1.03	1.01	-0.06
경 남	1.12	1.05	1.00	1.18	1.03	1.00	0.98	-0.02
제 주	1.22	1.15	1.14	1.27	1.10	1.11	1.09	-0.05

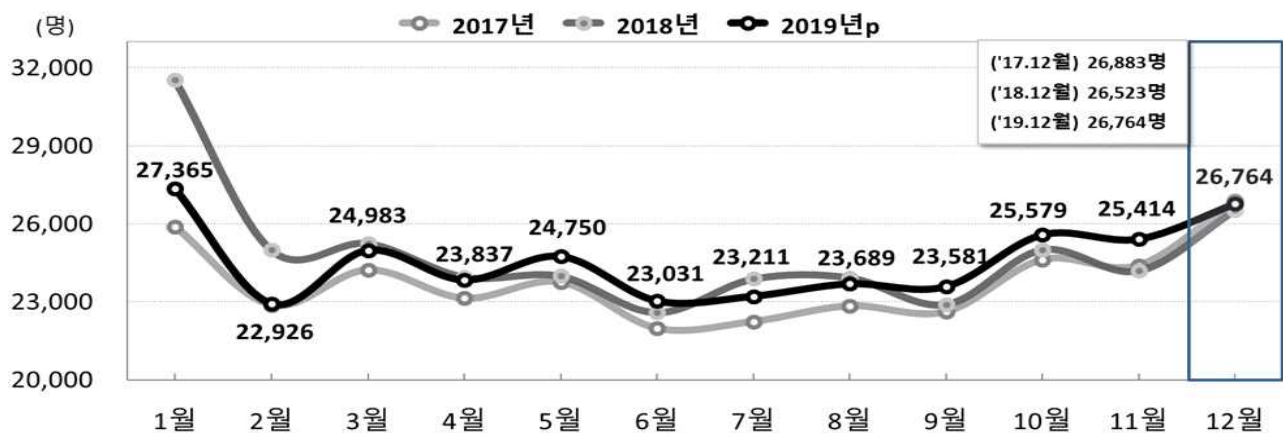
2. 사망

□ 2019년 12월 사망자 수는 26,764명, 전년동월대비 241명(0.9%) 증가

[표 8] 전국 사망자 수 및 증감률

	2017년	2018년	2019년p	2018년		2019년p	
				11월	12월	11월	12월
사망자 수(명)	285,534	298,820	295,132	24,200	26,523	25,414	26,764
전년(동월) 증감률(%)	1.7	4.7	-1.2	-0.8	-1.3	5.0	0.9

[그림 3] 전국 월별 사망 추이



□ 시도별 사망자 수는 전년동월에 비해 서울, 대구 등 5개 시도는 감소, 부산, 광주 등 12개 시도는 증가함.

[표 9] 시도별 사망자 수

(단위: 명, 인구 1천 명당 명, %)

	2017년	2018년	2019년p	2018년			2019년p		
				11월	12월	조사망률	11월	12월	조사망률
전국	285,534	298,820	295,132	24,200	26,523	6.1	25,414	26,764	6.1
서울	42,932	45,219	43,823	3,656	4,123	5.1	3,790	3,903	4.8
부산	21,434	22,570	22,234	1,776	1,984	6.9	1,933	1,987	6.9
대구	13,629	14,070	13,762	1,113	1,270	6.1	1,199	1,219	5.9
인천	14,290	15,316	15,146	1,227	1,383	5.6	1,297	1,372	5.5
광주	7,560	7,781	7,646	634	693	5.6	659	729	5.9
대전	7,029	7,403	7,522	602	666	5.3	669	687	5.5
울산	4,886	5,349	5,274	411	450	4.6	447	510	5.3
세종	1,159	1,259	1,225	108	94	3.5	101	97	3.4
경기	56,852	60,050	60,561	4,931	5,290	4.8	5,221	5,550	5.0
강원	11,545	11,976	11,911	964	1,070	8.2	980	1,080	8.3
충북	11,104	11,334	11,373	965	1,033	7.7	999	1,008	7.5
충남	15,321	15,802	15,615	1,312	1,383	7.7	1,404	1,399	7.8
전북	14,295	14,552	14,519	1,196	1,287	8.3	1,216	1,312	8.5
전남	16,848	17,219	16,787	1,444	1,494	9.4	1,437	1,510	9.6
경북	21,278	22,289	21,702	1,716	1,953	8.6	1,838	2,035	9.0
경남	21,634	22,719	22,086	1,830	2,014	7.1	1,906	2,042	7.2
제주	3,738	3,912	3,948	315	336	6.0	317	324	5.7

【 4/4 분기별 사망 】

□ 2019년 4분기 사망자 수는 77,757명, 전년동기대비 2,024명(2.7%) 증가

[표 10] 전국 사망자 수 및 증감률

	2018년	2019년p	2018년	2019년p				
			4/4분기	1/4분기	2/4분기	3/4분기	4/4분기	
사망자 수(명)	298,820	295,132	75,733	75,275	71,619	70,482	77,757	
전년(동기) 증감률(%)	4.7	-1.2	-0.2	-8.0	1.5	-0.3	2.7	

□ 2019년 4분기 조사망률(인구 1천 명당)은 6.0명으로 전년동기보다 0.2명 증가
 ○ 85세 이상에서 전년동기대비 남자 1.2명, 여자 1.8명 감소함.

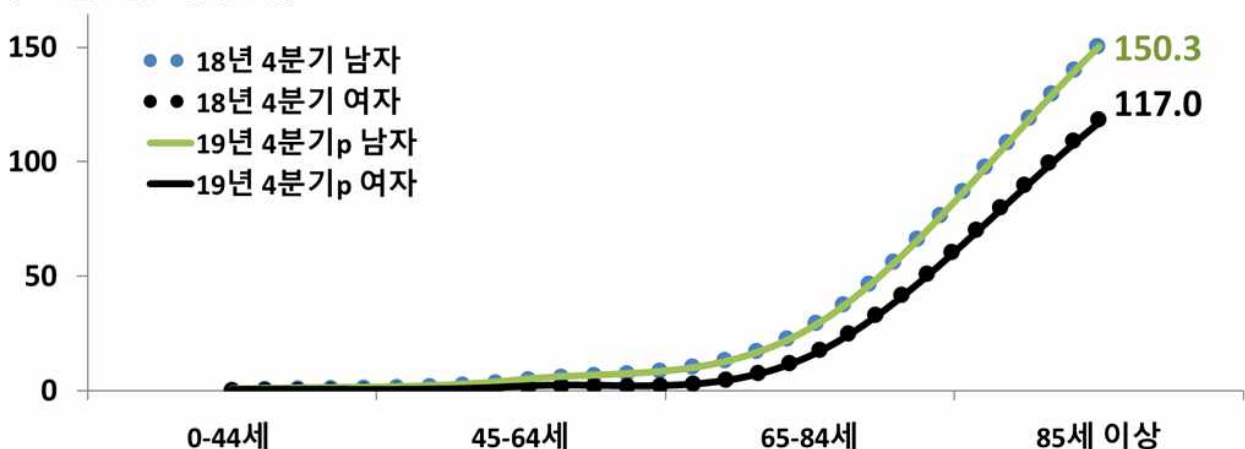
[표 11] 성·연령별 사망률

(단위: 해당 연령 인구 1천 명당 명)

		2018년	2019년p	2018년	2019년p				전년 동기차
				4/4분기	1/4분기	2/4분기	3/4분기	4/4분기	
전체 조사망률		5.8	5.7	5.9	5.9	5.6	5.4	6.0	0.2
남자	조사망률	6.3	6.3	6.3	6.4	6.2	6.0	6.5	0.1
	0-44세	0.6	0.6	0.6	0.6	0.6	0.6	0.6	0.0
	45-64세	4.9	4.7	4.9	5.0	4.7	4.5	4.8	-0.1
	65-84세	28.7	27.1	28.3	28.3	26.9	26.0	27.2	-1.1
	85세 이상	154.2	144.1	151.5	150.1	139.8	135.4	150.3	-1.2
여자	조사망률	5.4	5.2	5.4	5.5	5.0	4.9	5.6	0.2
	0-44세	0.4	0.4	0.4	0.4	0.4	0.4	0.4	0.0
	45-64세	1.8	1.8	1.7	1.8	1.7	1.7	1.9	0.1
	65-84세	15.9	14.7	16.1	15.7	14.3	13.8	15.1	-1.0
	85세 이상	119.9	110.9	118.7	119.3	105.9	100.2	117.0	-1.8

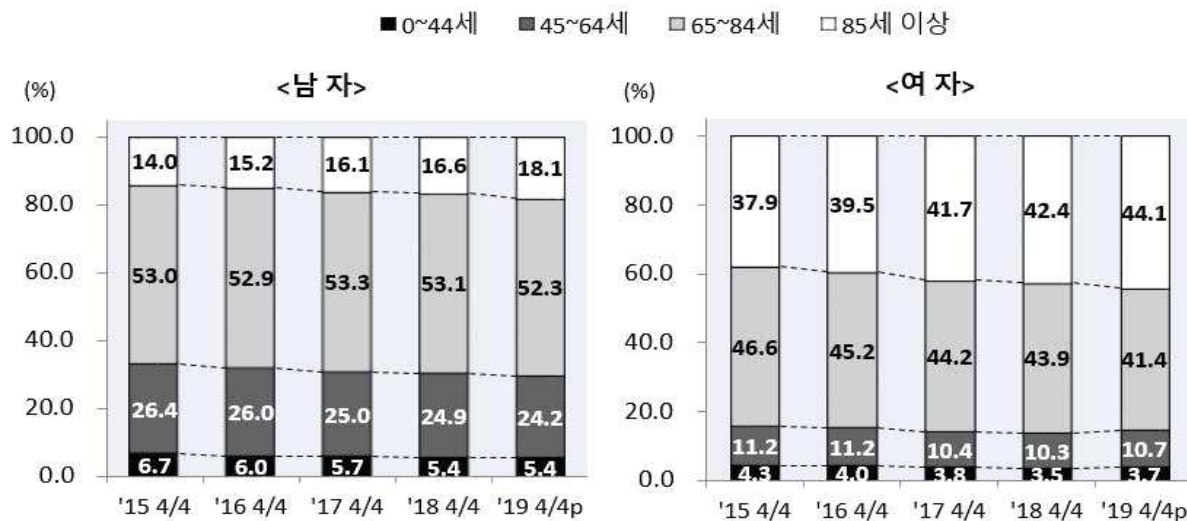
[그림 4] 성·연령별 사망률

(해당 연령 인구 1천 명당 명)



- 사망자의 연령별 구성비는 전년동기대비 85세 이상에서 남자는 1.5%p, 여자는 1.7%p 증가함.

[그림 5] 성·연령별 사망자 수 구성비 변화



- 시도별 조사망률은 전년동기대비 부산, 인천 등 13개 시도는 증가, 서울, 대구 등 3개 시도는 유사, 세종은 감소함.

[표 12] 시도별 조사망률

(단위: 해당 연령 인구 1천 명당 명)

	2018년	2019년p	2018년	2019년p				전년 동기차
			4/4분기	1/4분기	2/4분기	3/4분기	4/4분기	
전 국	5.8	5.7	5.9	5.9	5.6	5.4	6.0	0.2
서 울	4.7	4.6	4.7	4.7	4.4	4.4	4.8	0.0
부 산	6.6	6.6	6.6	6.9	6.4	6.1	6.9	0.3
대 구	5.7	5.7	5.7	6.0	5.6	5.3	5.8	0.0
인 천	5.2	5.2	5.3	5.2	5.1	5.0	5.4	0.1
광 주	5.4	5.3	5.5	5.5	5.1	4.8	5.7	0.2
대 전	5.0	5.1	5.0	5.1	5.2	4.7	5.4	0.4
울 산	4.6	4.6	4.4	4.7	4.3	4.5	4.9	0.5
세 종	4.3	3.8	4.2	4.2	3.5	3.5	3.8	-0.4
경 기	4.7	4.6	4.7	4.8	4.5	4.4	4.8	0.1
강 원	7.8	7.8	7.8	8.0	7.7	7.5	8.1	0.3
충 북	7.1	7.2	7.2	7.4	7.0	6.8	7.5	0.3
충 남	7.5	7.4	7.7	7.6	7.2	7.0	7.8	0.1
전 북	7.9	8.0	8.0	8.3	7.8	7.5	8.4	0.4
전 남	9.2	9.0	9.3	9.6	8.7	8.4	9.4	0.1
경 북	8.4	8.2	8.4	8.5	7.9	7.7	8.6	0.3
경 남	6.8	6.6	6.8	6.7	6.4	6.2	7.0	0.2
제 주	6.0	5.9	5.8	6.5	5.9	5.5	5.8	0.0

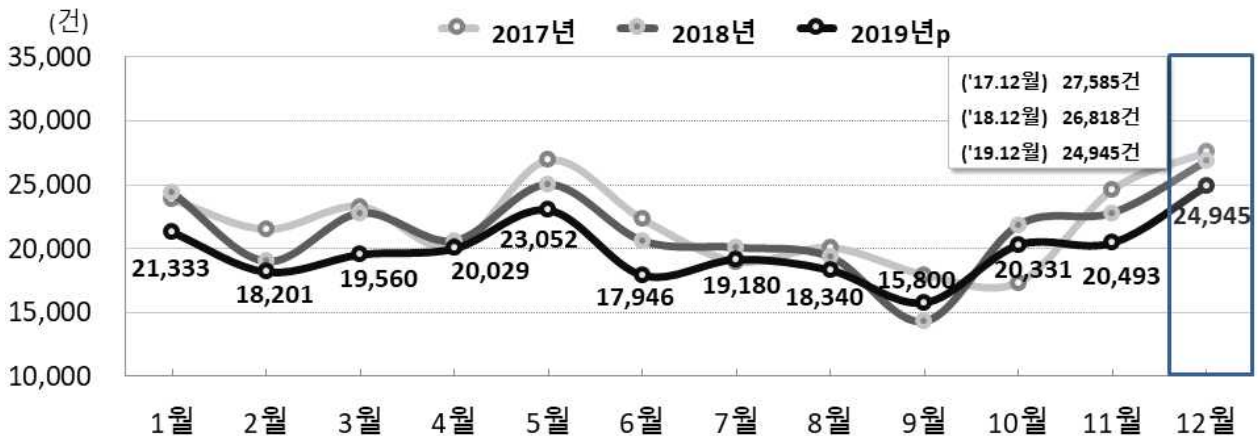
3. 혼인

□ 2019년 12월 혼인 건수는 24,945건, 전년동월대비 1,873건(-7.0%) 감소

[표 13] 전국 혼인 건수 및 증감률

	2017년	2018년	2019년p	2018년		2019년p	
				11월	12월	11월	12월
혼인 건수(건)	264,455	257,622	239,210	22,801	26,818	20,493	24,945
전년(동월) 증감률(%)	-6.1	-2.6	-7.1	-7.4	-2.8	-10.1	-7.0

[그림 6] 전국 월별 혼인 추이



□ 시도별 혼인 건수는 전년동월에 비해 제주는 증가한 반면, 서울, 부산, 대구 등 16개 시도는 감소함.

[표 14] 시도별 혼인 건수

(단위: 건, 인구 1천 명당 건, %)

	2017년	2018년	2019년p	2018년			2019년p		
				11월	12월	조혼인율	11월	12월	조혼인율
전 국 ¹⁾	264,455	257,622	239,210	22,801	26,818	6.2	20,493	24,945	5.7
서울	53,776	52,005	48,275	4,583	5,564	6.8	4,153	5,017	6.2
부산	15,677	14,781	13,786	1,253	1,519	5.3	1,181	1,450	5.1
대구	11,392	10,967	9,881	958	1,142	5.5	836	1,039	5.1
인천	15,235	14,850	13,405	1,366	1,504	6.1	1,127	1,274	5.1
광주	7,141	6,632	6,297	575	635	5.2	521	629	5.1
대전	7,697	7,377	6,603	607	720	5.7	551	662	5.3
울산	6,331	5,894	5,442	514	647	6.6	466	581	6.0
세종	1,728	2,038	2,039	177	235	8.9	165	230	8.0
경기	66,429	66,877	62,361	5,947	6,997	6.4	5,388	6,591	5.9
강원	7,295	6,994	6,762	649	747	5.7	616	744	5.7
충북	7,990	7,827	7,241	687	835	6.2	666	761	5.6
충남	10,961	10,970	9,826	966	1,123	6.3	847	1,023	5.7
전북	7,817	7,219	7,007	628	738	4.8	631	666	4.3
전남	8,049	7,587	7,414	632	744	4.7	621	726	4.6
경북	12,190	11,687	10,639	1,070	1,198	5.3	897	1,156	5.1
경남	15,978	14,996	13,612	1,389	1,675	5.9	1,177	1,556	5.5
제주	3,654	3,638	3,358	342	352	6.3	295	384	6.8

1) 국외 포함

【 4/4 분기별 혼인 】

□ 2019년 4분기 혼인 건수는 65,769건, 전년동기보다 8.0%(5,706건) 감소

[표 15] 전국 혼인 건수 및 증감률

	2018년	2019년p	2018년	2019년p				4/4분기
			4/4분기	1/4분기	2/4분기	3/4분기	4/4분기	
혼인건수(건)	257,622	239,210	71,475	59,094	61,027	53,320	65,769	
전년(동기) 증감률(%)	-2.6	-7.1	2.8	-10.7	-7.8	-0.9	-8.0	

□ 일반혼인율은 전년동기에 비해 남녀 모두 1.1건 감소

○ 연령별 혼인율은 전년동기보다 남자는 30대 초반에서, 여자는 20대 후반에서 가장 크게 감소함.

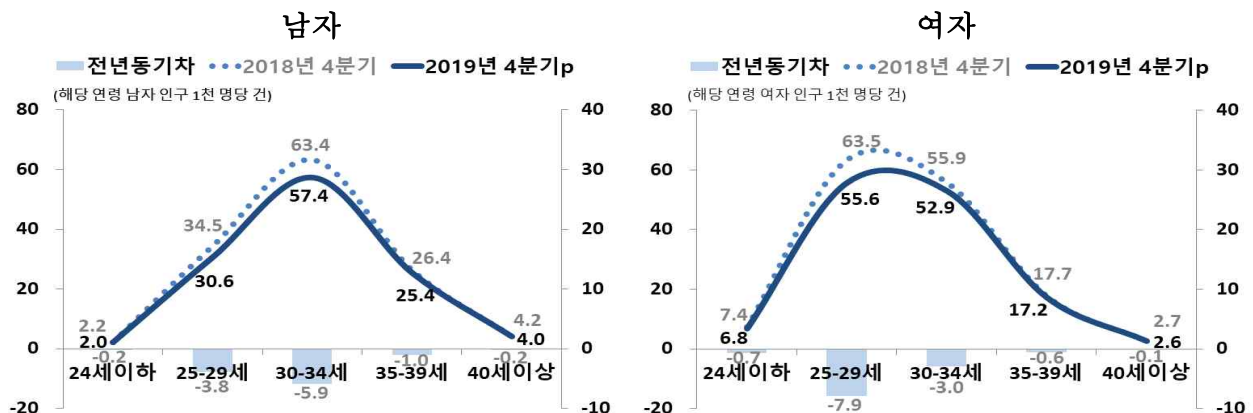
[표 16] 성·연령별 혼인율 및 일반혼인율

(단위: 해당 연령 인구 1천 명당 건)

		2018년	2019년p	2018년	2019년p				전년
				4/4분기	1/4분기	2/4분기	3/4분기	4/4분기	동기차
남 자	일반혼인율 ¹⁾	11.6	10.8	12.8	10.8	11.0	9.5	11.7	-1.1
	24세 이하	2.2	2.0	2.2	2.1	2.1	1.9	2.0	-0.2
	25 - 29세	31.3	28.0	34.5	28.0	29.4	24.1	30.6	-3.8
	30 - 34세	55.9	51.2	63.4	50.6	52.7	44.8	57.4	-5.9
	35 - 39세	23.8	22.9	26.4	22.4	23.1	20.6	25.4	-1.0
	40세 이상	4.0	3.9	4.2	4.0	3.9	3.5	4.0	-0.2
여 자	일반혼인율	11.5	10.6	12.6	10.6	10.9	9.4	11.6	-1.1
	24세 이하	7.1	6.6	7.4	6.8	6.8	6.2	6.8	-0.7
	25 - 29세	57.0	50.6	63.5	50.3	52.9	43.5	55.6	-7.9
	30 - 34세	49.2	46.9	55.9	45.8	48.1	41.5	52.9	-3.0
	35 - 39세	16.0	15.6	17.7	15.7	15.6	14.0	17.2	-0.6
	40세 이상	2.6	2.5	2.7	2.6	2.5	2.2	2.6	-0.1

1) 일반혼인율 = 총 혼인건수/15세 이상 남자(여자) 인구 × 1,000

[그림 7] 성·연령별 혼인율



□ 혼인종류별 혼인 건수는 전년동기에 비해 남자 초혼은 5,160건(-8.5%), 재혼은 544건(-5.1%) 감소

○ 여자 초혼은 4,407건(-7.4%), 재혼은 1,317건(-10.8%) 감소함.

[표 17] 혼인종류별 혼인 건수

(단위: 건, %)

		2018년	2019년p	2018년	2019년p				전년 동기비
				4/4분기	1/4분기	2/4분기	3/4분기	4/4분기	
남자	초혼	216,306	200,939	60,714	49,082	51,669	44,634	55,554	-8.5
	재혼	41,115	38,001	10,694	9,946	9,278	8,627	10,150	-5.1
여자	초혼	210,316	196,297	59,156	47,783	50,308	43,457	54,749	-7.4
	재혼	46,747	42,137	12,140	11,133	10,517	9,664	10,823	-10.8

□ 시도별 조혼인율은 전년 동기에 비해 서울, 부산, 대구 등 모든 시도가 감소함.

[표 18] 시도별 조혼인율

(단위: 인구 1천 명당 건)

		2018년	2019년p	2018년	2019년p				전년 동기차
				4/4분기	1/4분기	2/4분기	3/4분기	4/4분기	
전	국 ¹⁾	5.0	4.7	5.5	4.7	4.8	4.1	5.1	-0.4
서	울	5.4	5.0	6.0	4.9	5.2	4.6	5.5	-0.5
부	산	4.3	4.1	4.7	4.1	4.2	3.5	4.4	-0.3
대	구	4.5	4.1	4.9	4.2	4.1	3.6	4.3	-0.5
인	천	5.1	4.6	5.6	4.6	4.6	4.2	4.9	-0.7
광	주	4.6	4.3	4.8	4.3	4.5	4.0	4.7	-0.1
대	전	5.0	4.5	5.1	4.8	4.5	3.8	4.9	-0.1
울	산	5.1	4.7	5.7	5.0	4.8	4.0	5.2	-0.6
세	종	6.9	6.2	7.6	6.3	6.7	4.9	7.0	-0.7
경	기	5.2	4.8	5.8	4.7	4.9	4.3	5.2	-0.6
강	원	4.6	4.4	5.2	4.3	4.6	3.7	5.1	-0.1
충	북	4.9	4.6	5.5	4.7	4.6	3.8	5.2	-0.4
충	남	5.2	4.7	5.6	4.7	4.8	4.1	5.0	-0.6
전	북	3.9	3.9	4.3	4.1	4.0	3.2	4.2	0.0
전	남	4.0	4.0	4.3	4.4	4.0	3.4	4.2	-0.1
경	북	4.4	4.0	4.9	4.2	4.1	3.3	4.4	-0.5
경	남	4.5	4.1	5.0	4.1	4.1	3.4	4.6	-0.4
제	주	5.5	5.1	6.0	5.0	5.4	4.2	5.7	-0.3

1) 국외 포함

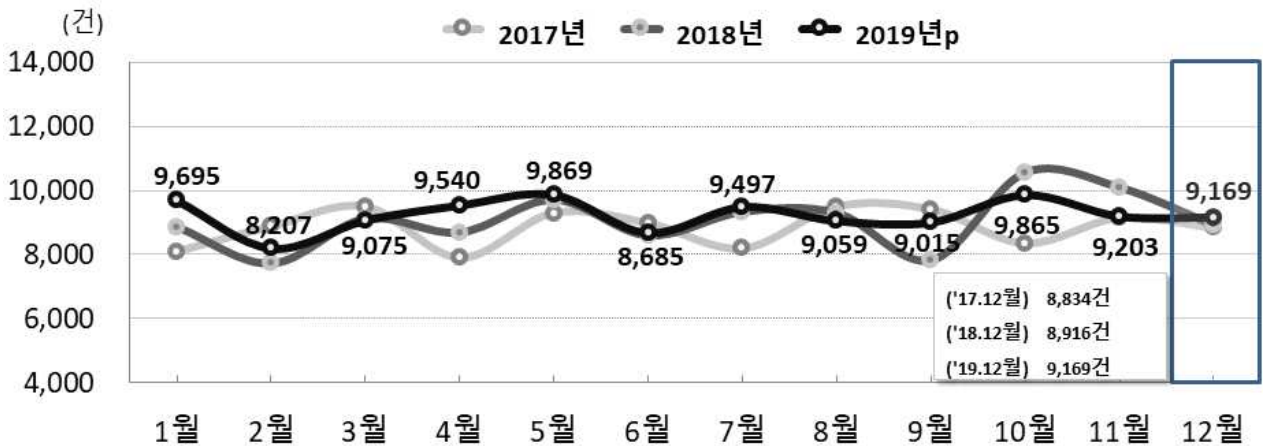
4. 이혼

□ 2019년 12월 이혼 건수는 9,169건, 전년동월대비 253건(2.8%) 증가

[표 19] 전국 이혼 건수 및 증감률

	2017년	2018년	2019년p	2018년		2019년p	
				11월	12월	11월	12월
이혼 건수(건)	106,032	108,684	110,879	10,087	8,916	9,203	9,169
전년(동월) 증감률(%)	-1.2	2.5	2.0	10.4	0.9	-8.8	2.8

[그림 8] 전국 월별 이혼 추이



□ 시도별 이혼 건수는 전년동월에 비해 서울, 부산, 인천 등 12개 시도는 증가한 반면, 대구, 대전, 울산 등 5개 시도는 감소함.

[표 20] 시도별 이혼 건수

(단위: 건, 인구 1천 명당 건, %)

	2017년	2018년	2019년p	2018년			2019년p		
				11월	12월	조이혼율	11월	12월	조이혼율
전 국 ¹⁾	106,032	108,684	110,879	10,087	8,916	2.0	9,203	9,169	2.1
서울	17,083	16,940	16,990	1,515	1,328	1.6	1,480	1,354	1.7
부산	6,651	6,678	6,789	655	515	1.8	551	592	2.1
대구	4,380	4,530	4,656	418	365	1.8	406	342	1.7
인천	6,988	7,011	7,179	728	567	2.3	636	571	2.3
광주	2,694	2,887	2,915	261	239	1.9	233	249	2.0
대전	2,855	3,008	3,098	285	276	2.2	254	259	2.1
울산	2,519	2,658	2,534	242	218	2.2	205	196	2.0
세종	465	485	606	30	40	1.5	33	62	2.2
경기	26,924	27,884	28,466	2,596	2,378	2.2	2,375	2,408	2.2
강원	3,263	3,418	3,626	290	263	2.0	292	321	2.5
충북	3,461	3,543	3,701	364	274	2.0	283	324	2.4
충남	4,835	4,842	5,205	460	396	2.2	426	420	2.3
전북	3,698	3,934	4,008	380	317	2.0	295	332	2.2
전남	4,008	4,170	4,132	389	339	2.1	313	318	2.0
경북	5,505	5,620	5,634	488	459	2.0	457	494	2.2
경남	7,355	7,575	7,828	676	649	2.3	639	626	2.2
제주	1,530	1,607	1,716	146	142	2.5	176	148	2.6

1) 국외 포함

【 4/4 분기별 이혼 】

□ 2019년 4분기 이혼 건수는 28,237건, 전년동기보다 4.4%(1,314건) 감소

[표 21] 전국 이혼 건수 및 증감률

	2018년	2019년p	2018년	2019년p			
			4/4분기	1/4분기	2/4분기	3/4분기	4/4분기
이혼 건수(건)	108,684	110,879	29,551	26,977	28,094	27,571	28,237
전년(동기) 증감률(%)	2.5	2.0	12.3	5.0	4.1	4.3	-4.4

□ 일반이혼율은 전년동기에 비해 남녀 모두 0.3건 감소

○ 연령별 이혼율은 전년동기에 비해 20대 이하 남자를 제외하고 모든 연령대에서 감소

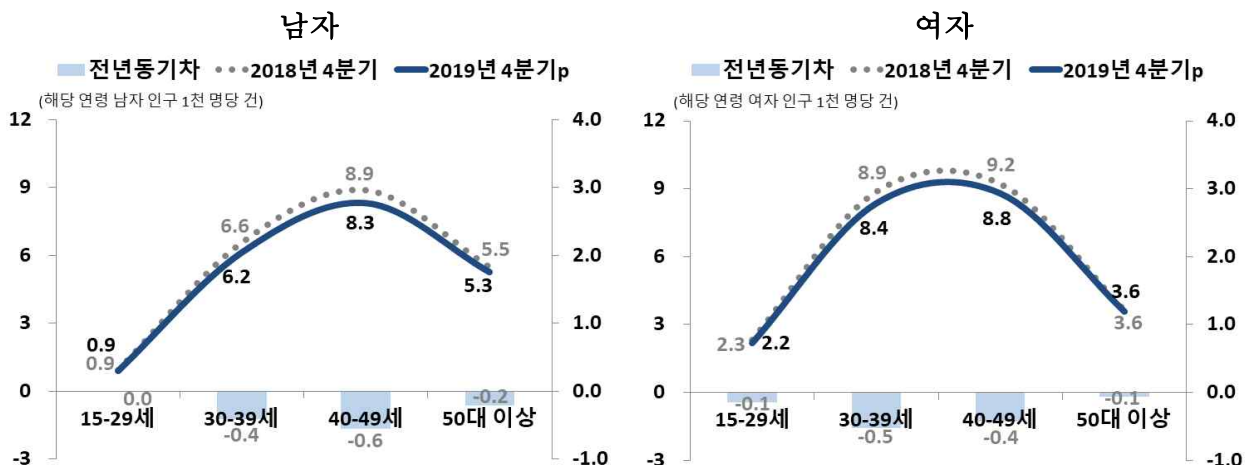
[표 22] 성·연령별 이혼율 및 일반이혼율

(단위: 해당 연령 인구 1천 명당 건)

		2018년	2019년p	2018년	2019년p				전년 동기차
				4/4분기	1/4분기	2/4분기	3/4분기	4/4분기	
남 자	일반이혼율 ¹⁾	4.9	5.0	5.3	4.9	5.1	4.9	5.0	-0.3
	20대 이하	0.9	0.9	0.9	0.9	0.9	0.9	0.9	0.0
	30 - 39세	6.1	6.1	6.6	6.1	6.1	6.0	6.2	-0.4
	40 - 49세	8.3	8.4	8.9	8.4	8.6	8.2	8.3	-0.6
	50대 이상	5.1	5.2	5.5	5.0	5.3	5.1	5.3	-0.2
여 자	일반이혼율	4.8	4.9	5.2	4.9	5.0	4.8	5.0	-0.3
	20대 이하	2.1	2.1	2.3	2.1	2.1	2.1	2.2	-0.1
	30 - 39세	8.2	8.2	8.9	8.1	8.2	8.0	8.4	-0.5
	40 - 49세	8.7	8.9	9.2	8.9	9.2	8.7	8.8	-0.4
	50대 이상	3.3	3.5	3.6	3.4	3.6	3.5	3.6	-0.1

1) 일반이혼율 = 총 이혼건수/15세 이상 남자(여자) 인구 × 1,000

[그림 9] 성·연령별 이혼율



□ 혼인지속기간 15-19년은 전년동기에 비해 419건(-11.7%) 감소

[표 23] 혼인지속기간별 이혼 전수

(단위: 건, %)

	2018년	2019년p	2018년	2019년p				전년 동기비
			4/4분기	1/4분기	2/4분기	3/4분기	4/4분기	
4년 이하	23,209	22,501	6,326	5,567	5,591	5,614	5,729	-9.4
5 - 9 년	20,063	19,446	5,351	4,690	4,924	4,811	5,021	-6.2
10 - 14 년	15,540	15,754	4,333	3,847	3,968	3,931	4,008	-7.5
15 - 19 년	13,545	12,989	3,579	3,216	3,345	3,268	3,160	-11.7
20년 이상	36,327	40,189	9,962	9,657	10,266	9,947	10,319	3.6

□ 시도별 조이혼율은 세종, 강원, 제주 3개 시도는 증가, 대구, 인천, 광주 등 11개 시도는 감소, 서울, 부산, 경북 3개 시도는 유사함.

[표 24] 시도별 조이혼율

(단위: 인구 1천 명당 건)

	2018년	2019년p	2018년	2019년p				전년 동기차
			4/4분기	1/4분기	2/4분기	3/4분기	4/4분기	
전 국 ¹⁾	2.1	2.2	2.3	2.1	2.2	2.1	2.2	-0.1
서울	1.8	1.8	1.8	1.7	1.8	1.7	1.8	0.0
부산	2.0	2.0	2.1	1.9	2.1	1.9	2.1	0.0
대구	1.8	1.9	2.0	2.0	1.9	1.8	1.9	-0.1
인천	2.4	2.5	2.5	2.4	2.5	2.5	2.4	-0.1
광주	2.0	2.0	2.2	2.0	1.9	2.1	2.0	-0.2
대전	2.0	2.1	2.3	2.1	2.1	2.1	2.2	-0.1
울산	2.3	2.2	2.4	2.1	2.4	2.3	2.1	-0.3
세종	1.6	1.9	1.6	2.1	2.1	1.5	1.7	0.1
경기	2.2	2.2	2.4	2.1	2.2	2.2	2.2	-0.2
강원	2.2	2.4	2.3	2.4	2.4	2.4	2.4	0.2
충북	2.2	2.3	2.5	2.3	2.5	2.2	2.3	-0.2
충남	2.3	2.5	2.5	2.5	2.6	2.3	2.4	-0.1
전북	2.1	2.2	2.4	2.2	2.3	2.1	2.2	-0.2
전남	2.2	2.2	2.5	2.2	2.2	2.3	2.2	-0.3
경북	2.1	2.1	2.3	2.1	2.1	2.1	2.2	0.0
경남	2.3	2.3	2.4	2.3	2.3	2.4	2.3	-0.2
제주	2.4	2.6	2.7	2.6	2.3	2.6	2.9	0.2

1) 국외 포함

통 계 표

1. 총괄(전국)	15
2. 출생	
- 전국, 서울, 부산	16
- 대구, 인천, 광주	17
- 대전, 울산, 세종	18
- 경기, 강원, 충북	19
- 충남, 전북, 전남	20
- 경북, 경남, 제주	21
3. 사망	
- 전국, 서울, 부산	22
- 대구, 인천, 광주	23
- 대전, 울산, 세종	24
- 경기, 강원, 충북	25
- 충남, 전북, 전남	26
- 경북, 경남, 제주	27
4. 혼인	
- 전국, 서울, 부산	28
- 대구, 인천, 광주	29
- 대전, 울산, 세종	30
- 경기, 강원, 충북	31
- 충남, 전북, 전남	32
- 경북, 경남, 제주	33
5. 이혼	
- 전국, 서울, 부산	34
- 대구, 인천, 광주	35
- 대전, 울산, 세종	36
- 경기, 강원, 충북	37
- 충남, 전북, 전남	38
- 경북, 경남, 제주	39

1. 총괄(전국)

(단위: 명(건), 인구 1천 명당 명(건))

	인구동태건수					인구동태율				
	출생	사망	자연 증가	혼인	이혼	조출생률	조사망률	자연 증가율	조혼인율	조이혼율
2014년	435,435	267,692	167,743	305,507	115,510	8.6	5.3	3.3	6.0	2.3
2015년	438,420	275,895	162,525	302,828	109,153	8.6	5.4	3.2	5.9	2.1
2016년	406,243	280,827	125,416	281,635	107,328	7.9	5.5	2.5	5.5	2.1
2017년	357,771	285,534	72,237	264,455	106,032	7.0	5.6	1.4	5.2	2.1
2018년	326,822	298,820	28,002	257,622	108,684	6.4	5.8	0.5	5.0	2.1
2019년p	303,054	295,132	7,922	239,210	110,879	5.9	5.7	0.2	4.7	2.2
2017. 4/4	80,072	75,911	4,161	69,562	26,324	6.2	5.9	0.3	5.4	2.0
2018. 1/4	89,760	81,803	7,957	66,151	25,701	7.1	6.5	0.6	5.2	2.0
2/4	82,040	70,555	11,485	66,216	26,986	6.4	5.5	0.9	5.2	2.1
3/4	80,480	70,729	9,751	53,780	26,446	6.2	5.5	0.8	4.2	2.0
4/4	74,542	75,733	-1,191	71,475	29,551	5.8	5.9	-0.1	5.5	2.3
2019p.1/4	83,228	75,275	7,954	59,094	26,977	6.6	5.9	0.6	4.7	2.1
2/4	75,545	71,619	3,926	61,027	28,094	5.9	5.6	0.3	4.8	2.2
3/4	73,782	70,482	3,300	53,320	27,571	5.7	5.4	0.3	4.1	2.1
4/4	70,500	77,757	-7,258	65,769	28,237	5.4	6.0	-0.6	5.1	2.2
2017. 9월	30,085	22,622	7,463	17,933	9,400	7.1	5.4	1.8	4.3	2.2
10월	27,857	24,624	3,233	17,348	8,351	6.4	5.7	0.7	4.0	1.9
11월	27,068	24,404	2,664	24,629	9,139	6.4	5.8	0.6	5.8	2.2
12월	25,147	26,883	-1,736	27,585	8,834	5.8	6.2	-0.4	6.3	2.0
2018. 1월	32,198	31,550	648	24,370	8,860	7.4	7.2	0.1	5.6	2.0
2월	27,575	25,001	2,574	19,008	7,724	7.0	6.4	0.7	4.8	2.0
3월	29,987	25,252	4,735	22,773	9,117	6.9	5.8	1.1	5.2	2.1
4월	27,734	23,963	3,771	20,610	8,685	6.6	5.7	0.9	4.9	2.1
5월	27,949	23,996	3,953	24,996	9,706	6.4	5.5	0.9	5.7	2.2
6월	26,357	22,596	3,761	20,610	8,595	6.3	5.4	0.9	4.9	2.0
7월	27,033	23,886	3,147	20,091	9,327	6.2	5.5	0.7	4.6	2.1
8월	27,381	23,937	3,444	19,345	9,293	6.3	5.5	0.8	4.4	2.1
9월	26,066	22,906	3,160	14,344	7,826	6.2	5.4	0.7	3.4	1.9
10월	26,474	25,010	1,464	21,856	10,548	6.1	5.7	0.3	5.0	2.4
11월	25,301	24,200	1,101	22,801	10,087	6.0	5.7	0.3	5.4	2.4
12월	22,767	26,523	-3,756	26,818	8,916	5.2	6.1	-0.9	6.2	2.0
2019p.1월	30,340	27,365	2,975	21,333	9,695	7.0	6.3	0.7	4.9	2.2
2월	25,772	22,926	2,846	18,201	8,207	6.5	5.8	0.7	4.6	2.1
3월	27,116	24,983	2,132	19,560	9,075	6.2	5.7	0.5	4.5	2.1
4월	26,151	23,837	2,314	20,029	9,540	6.2	5.7	0.5	4.7	2.3
5월	25,360	24,750	609	23,052	9,869	5.8	5.7	0.1	5.3	2.3
6월	24,034	23,031	1,003	17,946	8,685	5.7	5.5	0.2	4.3	2.1
7월	25,275	23,211	2,064	19,180	9,497	5.8	5.3	0.5	4.4	2.2
8월	24,396	23,689	707	18,340	9,059	5.6	5.4	0.2	4.2	2.1
9월	24,110	23,581	529	15,800	9,015	5.7	5.6	0.1	3.7	2.1
10월	25,632	25,579	53	20,331	9,865	5.9	5.9	0.0	4.7	2.3
11월	23,732	25,414	-1,682	20,493	9,203	5.6	6.0	-0.4	4.9	2.2
12월	21,136	26,764	-5,628	24,945	9,169	4.8	6.1	-1.3	5.7	2.1

2. 출생

(단위: 명, %)

	전 국					서 울			부 산		
	출생아 수	전년 동월차	전년 동월비 ¹⁾	누계	전년 누계비	출생아 수	누계	전년 누계비	출생아 수	누계	전년 누계비
2014년	435,435	-1,020	-	-	-0.2	83,711	-	-0.4	26,190	-	1.4
2015년	438,420	2,985	-	-	0.7	83,005	-	-0.8	26,645	-	1.7
2016년	406,243	-32,177	-	-	-7.3	75,536	-	-9.0	24,906	-	-6.5
2017년	357,771	-48,472	-	-	-11.9	65,389	-	-13.4	21,480	-	-13.8
2018년	326,822	-30,949	-	-	-8.7	58,074	-	-11.2	19,152	-	-10.8
2019년p	303,054	-23,768	-	-	-7.3	53,687	-	-7.6	17,084	-	-10.8
2017. 4/4	80,072	-9,276	-10.4	357,771	-11.9	14,622	65,389	-13.4	4,874	21,480	-13.8
2018. 1/4	89,760	-8,769	-8.9	89,760	-8.9	15,745	15,745	-13.3	5,334	5,334	-9.8
2/4	82,040	-7,492	-8.4	171,800	-8.6	14,502	30,247	-12.3	4,974	10,308	-9.2
3/4	80,480	-9,158	-10.2	252,280	-9.2	14,457	44,704	-11.9	4,595	14,903	-10.3
4/4	74,542	-5,530	-6.9	326,822	-8.7	13,370	58,074	-11.2	4,249	19,152	-10.8
2019p.1/4	83,228	-6,532	-7.3	83,228	-7.3	14,669	14,669	-6.8	4,688	4,688	-12.1
2/4	75,545	-6,495	-7.9	158,773	-7.6	13,530	28,198	-6.8	4,300	8,987	-12.8
3/4	73,782	-6,698	-8.3	232,555	-7.8	13,177	41,375	-7.4	4,106	13,093	-12.1
4/4	70,500	-4,042	-5.4	303,054	-7.3	12,312	53,687	-7.6	3,991	17,084	-10.8
2017. 9월	30,085	-4,290	-12.5	277,699	-12.4	5,490	50,767	-14.1	1,787	16,606	-14.3
10월	27,857	-3,735	-11.8	305,556	-12.3	5,015	55,782	-14.2	1,761	18,367	-13.8
11월	27,068	-3,298	-10.9	332,624	-12.2	4,943	60,725	-13.8	1,603	19,970	-14.1
12월	25,147	-2,243	-8.2	357,771	-11.9	4,664	65,389	-13.4	1,510	21,480	-13.8
2018. 1월	32,198	-2,636	-7.6	32,198	-7.6	5,675	5,675	-11.0	1,863	1,863	-10.4
2월	27,575	-2,924	-9.6	59,773	-8.5	4,792	10,467	-12.9	1,677	3,540	-9.7
3월	29,987	-3,209	-9.7	89,760	-8.9	5,278	15,745	-13.3	1,794	5,334	-9.8
4월	27,734	-2,603	-8.6	117,494	-8.8	4,957	20,702	-12.6	1,668	7,002	-9.4
5월	27,949	-2,354	-7.8	145,443	-8.6	4,942	25,644	-12.0	1,647	8,649	-9.6
6월	26,357	-2,535	-8.8	171,800	-8.6	4,603	30,247	-12.3	1,659	10,308	-9.2
7월	27,033	-2,385	-8.1	198,833	-8.6	4,845	35,092	-11.9	1,522	11,830	-9.3
8월	27,381	-2,754	-9.1	226,214	-8.6	4,925	40,017	-11.6	1,597	13,427	-9.4
9월	26,066	-4,019	-13.4	252,280	-9.2	4,687	44,704	-11.9	1,476	14,903	-10.3
10월	26,474	-1,383	-5.0	278,754	-8.8	4,689	49,393	-11.5	1,525	16,428	-10.6
11월	25,301	-1,767	-6.5	304,055	-8.6	4,571	53,964	-11.1	1,439	17,867	-10.5
12월	22,767	-2,380	-9.5	326,822	-8.7	4,110	58,074	-11.2	1,285	19,152	-10.8
2019p.1월	30,340	-1,858	-5.8	30,340	-5.8	5,258	5,258	-7.3	1,658	1,658	-11.0
2월	25,772	-1,803	-6.5	56,113	-6.1	4,593	9,851	-5.9	1,472	3,130	-11.6
3월	27,116	-2,871	-9.6	83,228	-7.3	4,818	14,669	-6.8	1,558	4,688	-12.1
4월	26,151	-1,583	-5.7	109,380	-6.9	4,691	19,360	-6.5	1,476	6,164	-12.0
5월	25,360	-2,589	-9.3	134,739	-7.4	4,535	23,895	-6.8	1,460	7,624	-11.8
6월	24,034	-2,323	-8.8	158,773	-7.6	4,303	28,198	-6.8	1,363	8,987	-12.8
7월	25,275	-1,758	-6.5	184,048	-7.4	4,555	32,753	-6.7	1,374	10,361	-12.4
8월	24,396	-2,985	-10.9	208,445	-7.9	4,331	37,084	-7.3	1,395	11,756	-12.4
9월	24,110	-1,956	-7.5	232,555	-7.8	4,291	41,375	-7.4	1,337	13,093	-12.1
10월	25,632	-842	-3.2	258,187	-7.4	4,514	45,889	-7.1	1,433	14,526	-11.6
11월	23,732	-1,569	-6.2	281,919	-7.3	4,162	50,051	-7.3	1,322	15,848	-11.3
12월	21,136	-1,631	-7.2	303,054	-7.3	3,636	53,687	-7.6	1,236	17,084	-10.8

주1) (당월 건수 - 전년 동월 건수) / 전년 동월 건수 × 100

	대 구			인 천			광 주		
	출생아 수	누계	전년 누계비	출생아 수	누계	전년 누계비	출생아 수	누계	전년 누계비
2014년	19,361	-	0.1	25,786	-	0.9	12,729	-	0.0
2015년	19,438	-	0.4	25,491	-	-1.1	12,441	-	-2.3
2016년	18,298	-	-5.9	23,609	-	-7.4	11,580	-	-6.9
2017년	15,946	-	-12.9	20,445	-	-13.4	10,120	-	-12.6
2018년	14,400	-	-9.7	20,087	-	-1.8	9,105	-	-10.0
2019년p	13,254	-	-8.0	18,551	-	-7.6	8,377	-	-8.0
2017. 4/4	3,571	15,946	-12.9	4,458	20,445	-13.4	2,314	10,120	-12.6
2018. 1/4	3,989	3,989	-9.8	5,346	5,346	-4.8	2,540	2,540	-10.8
2/4	3,709	7,698	-9.8	4,977	10,323	-3.6	2,341	4,881	-9.5
3/4	3,482	11,180	-9.7	4,954	15,277	-4.4	2,252	7,133	-8.6
4/4	3,220	14,400	-9.7	4,810	20,087	-1.8	1,972	9,105	-10.0
2019p.1/4	3,615	3,615	-9.4	5,209	5,209	-2.6	2,200	2,200	-13.4
2/4	3,253	6,868	-10.8	4,596	9,805	-5.0	2,122	4,322	-11.4
3/4	3,191	10,059	-10.0	4,469	14,274	-6.6	2,088	6,410	-10.1
4/4	3,195	13,254	-8.0	4,277	18,551	-7.6	1,966	8,377	-8.0
2017. 9월	1,274	12,375	-13.5	1,786	15,987	-13.3	816	7,806	-13.1
10월	1,251	13,626	-13.2	1,595	17,582	-13.1	836	8,642	-12.9
11월	1,210	14,836	-13.1	1,553	19,135	-13.1	745	9,387	-12.9
12월	1,110	15,946	-12.9	1,310	20,445	-13.4	733	10,120	-12.6
2018. 1월	1,412	1,412	-8.4	1,912	1,912	-3.7	901	901	-11.9
2월	1,245	2,657	-8.9	1,675	3,587	-3.5	770	1,671	-11.4
3월	1,332	3,989	-9.8	1,759	5,346	-4.8	869	2,540	-10.8
4월	1,254	5,243	-9.2	1,697	7,043	-3.7	808	3,348	-9.5
5월	1,267	6,510	-9.6	1,650	8,693	-3.5	801	4,149	-8.8
6월	1,188	7,698	-9.8	1,630	10,323	-3.6	732	4,881	-9.5
7월	1,175	8,873	-9.4	1,644	11,967	-3.9	717	5,598	-10.1
8월	1,196	10,069	-9.3	1,679	13,646	-3.9	794	6,392	-8.6
9월	1,111	11,180	-9.7	1,631	15,277	-4.4	741	7,133	-8.6
10월	1,151	12,331	-9.5	1,684	16,961	-3.5	709	7,842	-9.3
11월	1,067	13,398	-9.7	1,632	18,593	-2.8	652	8,494	-9.5
12월	1,002	14,400	-9.7	1,494	20,087	-1.8	611	9,105	-10.0
2019p.1월	1,259	1,259	-10.8	1,953	1,953	2.1	778	778	-13.6
2월	1,133	2,392	-10.0	1,561	3,514	-2.0	705	1,483	-11.3
3월	1,223	3,615	-9.4	1,695	5,209	-2.6	717	2,200	-13.4
4월	1,108	4,723	-9.9	1,593	6,802	-3.4	724	2,924	-12.7
5월	1,103	5,826	-10.5	1,587	8,389	-3.5	710	3,633	-12.4
6월	1,042	6,868	-10.8	1,416	9,805	-5.0	689	4,322	-11.4
7월	1,065	7,933	-10.6	1,516	11,320	-5.4	724	5,046	-9.9
8월	1,057	8,990	-10.7	1,531	12,852	-5.8	690	5,736	-10.3
9월	1,070	10,059	-10.0	1,423	14,274	-6.6	675	6,410	-10.1
10월	1,154	11,213	-9.1	1,565	15,839	-6.6	732	7,142	-8.9
11월	1,101	12,314	-8.1	1,417	17,256	-7.2	670	7,812	-8.0
12월	940	13,254	-8.0	1,295	18,551	-7.6	564	8,377	-8.0

	대 전			울 산			세 종		
	출생아 수	누계	전년 누계비	출생아 수	누계	전년 누계비	출생아 수	누계	전년 누계비
2014년	13,962	-	-1.0	11,556	-	2.0	1,344	-	21.0
2015년	13,774	-	-1.3	11,732	-	1.5	2,708	-	101.5
2016년	12,436	-	-9.7	10,910	-	-7.0	3,297	-	21.8
2017년	10,851	-	-12.7	9,381	-	-14.0	3,504	-	6.3
2018년	9,337	-	-14.0	8,149	-	-13.1	3,703	-	5.7
2019년p	8,417	-	-9.9	7,553	-	-7.3	3,823	-	3.2
2017. 4/4	2,344	10,851	-12.7	2,124	9,381	-14.0	844	3,504	6.3
2018. 1/4	2,552	2,552	-16.6	2,265	2,265	-11.8	971	971	8.2
2/4	2,443	4,995	-13.1	2,062	4,327	-11.7	884	1,855	6.3
3/4	2,228	7,223	-15.1	2,023	6,350	-12.5	917	2,772	4.2
4/4	2,114	9,337	-14.0	1,799	8,149	-13.1	931	3,703	5.7
2019p.1/4	2,354	2,354	-7.8	2,060	2,060	-9.0	1,086	1,086	11.8
2/4	2,138	4,492	-10.1	1,898	3,958	-8.5	954	2,039	9.9
3/4	2,011	6,504	-10.0	1,811	5,769	-9.2	878	2,918	5.3
4/4	1,913	8,417	-9.9	1,784	7,553	-7.3	905	3,823	3.2
2017. 9월	878	8,507	-12.4	781	7,257	-14.0	323	2,660	5.8
10월	817	9,324	-12.8	787	8,044	-14.0	297	2,957	6.4
11월	774	10,098	-12.9	733	8,777	-13.7	265	3,222	5.6
12월	753	10,851	-12.7	604	9,381	-14.0	282	3,504	6.3
2018. 1월	937	937	-7.0	804	804	-14.0	347	347	3.6
2월	797	1,734	-14.6	663	1,467	-12.7	305	652	9.8
3월	818	2,552	-16.6	798	2,265	-11.8	319	971	8.2
4월	789	3,341	-16.0	725	2,990	-12.4	306	1,277	9.1
5월	860	4,201	-13.9	684	3,674	-12.1	301	1,578	7.1
6월	794	4,995	-13.1	653	4,327	-11.7	277	1,855	6.3
7월	757	5,752	-13.9	672	4,999	-11.6	344	2,199	9.0
8월	759	6,511	-14.7	694	5,693	-12.1	280	2,479	6.1
9월	712	7,223	-15.1	657	6,350	-12.5	293	2,772	4.2
10월	703	7,926	-15.0	664	7,014	-12.8	309	3,081	4.2
11월	752	8,678	-14.1	621	7,635	-13.0	337	3,418	6.1
12월	659	9,337	-14.0	514	8,149	-13.1	285	3,703	5.7
2019p.1월	831	831	-11.3	764	764	-5.0	393	393	13.3
2월	712	1,543	-11.0	636	1,400	-4.6	337	730	11.9
3월	811	2,354	-7.8	661	2,060	-9.0	356	1,086	11.8
4월	736	3,090	-7.5	679	2,739	-8.4	324	1,410	10.4
5월	723	3,813	-9.2	636	3,375	-8.1	347	1,757	11.3
6월	680	4,492	-10.1	584	3,958	-8.5	283	2,039	9.9
7월	677	5,169	-10.1	615	4,573	-8.5	312	2,351	6.9
8월	667	5,836	-10.4	593	5,165	-9.3	284	2,635	6.3
9월	668	6,504	-10.0	604	5,769	-9.2	283	2,918	5.3
10월	685	7,188	-9.3	662	6,431	-8.3	323	3,240	5.2
11월	632	7,820	-9.9	592	7,022	-8.0	311	3,551	3.9
12월	597	8,417	-9.9	530	7,553	-7.3	272	3,823	3.2

	경 기			강 원			충 북		
	출생아 수	누계	전년 누계비	출생아 수	누계	전년 누계비	출생아 수	누계	전년 누계비
2014년	112,169	-	0.0	10,662	-	-2.9	13,366	-	-2.1
2015년	113,495	-	1.2	10,929	-	2.5	13,563	-	1.5
2016년	105,643	-	-6.9	10,058	-	-8.0	12,742	-	-6.1
2017년	94,088	-	-10.9	8,958	-	-10.9	11,394	-	-10.6
2018년	88,175	-	-6.3	8,351	-	-6.8	10,586	-	-7.1
2019년p	83,313	-	-5.5	8,290	-	-0.7	9,350	-	-11.7
2017. 4/4	21,212	94,088	-10.9	2,031	8,958	-10.9	2,522	11,394	-10.6
2018. 1/4	24,041	24,041	-6.5	2,380	2,380	0.4	2,933	2,933	-5.0
2/4	21,979	46,020	-6.6	2,034	4,414	-4.2	2,640	5,573	-6.6
3/4	21,808	67,828	-6.9	2,088	6,502	-6.1	2,669	8,242	-7.1
4/4	20,347	88,175	-6.3	1,849	8,351	-6.8	2,344	10,586	-7.1
2019p.1/4	22,664	22,664	-5.7	2,239	2,239	-5.9	2,613	2,613	-10.9
2/4	20,531	43,195	-6.1	2,062	4,301	-2.6	2,332	4,945	-11.3
3/4	20,575	63,769	-6.0	2,000	6,301	-3.1	2,280	7,225	-12.3
4/4	19,544	83,313	-5.5	1,989	8,290	-0.7	2,125	9,350	-11.7
2017. 9월	7,928	72,876	-11.6	762	6,927	-10.7	973	8,872	-10.9
10월	7,326	80,202	-11.4	721	7,648	-10.4	825	9,697	-11.5
11월	7,140	87,342	-11.3	715	8,363	-10.3	900	10,597	-11.2
12월	6,746	94,088	-10.9	595	8,958	-10.9	797	11,394	-10.6
2018. 1월	8,817	8,817	-2.5	874	874	5.3	1,044	1,044	-1.1
2월	7,255	16,072	-5.9	773	1,647	3.3	938	1,982	-2.1
3월	7,969	24,041	-6.5	733	2,380	0.4	951	2,933	-5.0
4월	7,357	31,398	-6.8	731	3,111	-0.9	916	3,849	-5.0
5월	7,533	38,931	-6.7	670	3,781	-2.9	878	4,727	-6.1
6월	7,089	46,020	-6.6	633	4,414	-4.2	846	5,573	-6.6
7월	7,317	53,337	-6.5	692	5,106	-4.6	959	6,532	-5.5
8월	7,383	60,720	-6.5	700	5,806	-5.8	882	7,414	-6.1
9월	7,108	67,828	-6.9	696	6,502	-6.1	828	8,242	-7.1
10월	7,358	75,186	-6.3	673	7,175	-6.2	808	9,050	-6.7
11월	6,763	81,949	-6.2	609	7,784	-6.9	809	9,859	-7.0
12월	6,226	88,175	-6.3	567	8,351	-6.8	727	10,586	-7.1
2019p.1월	8,356	8,356	-5.2	864	864	-1.1	960	960	-8.0
2월	7,051	15,407	-4.1	648	1,512	-8.2	787	1,747	-11.8
3월	7,257	22,664	-5.7	727	2,239	-5.9	865	2,613	-10.9
4월	7,011	29,676	-5.5	732	2,971	-4.5	840	3,453	-10.3
5월	6,873	36,549	-6.1	698	3,669	-3.0	766	4,219	-10.7
6월	6,646	43,195	-6.1	633	4,301	-2.6	726	4,945	-11.3
7월	7,040	50,234	-5.8	708	5,009	-1.9	821	5,766	-11.7
8월	6,735	56,969	-6.2	693	5,702	-1.8	760	6,525	-12.0
9월	6,800	63,769	-6.0	600	6,301	-3.1	699	7,225	-12.3
10월	7,106	70,875	-5.7	708	7,009	-2.3	790	8,015	-11.4
11월	6,605	77,479	-5.5	659	7,668	-1.5	680	8,695	-11.8
12월	5,834	83,313	-5.5	623	8,290	-0.7	655	9,350	-11.7

	총 남			전 북			전 남		
	출생아 수	누계	전년 누계비	출생아 수	누계	전년 누계비	출생아 수	누계	전년 누계비
2014년	18,200	-	-2.3	14,231	-	-2.2	14,817	-	-3.8
2015년	18,604	-	2.2	14,087	-	-1.0	15,061	-	1.6
2016년	17,302	-	-7.0	12,698	-	-9.9	13,980	-	-7.2
2017년	15,670	-	-9.4	11,348	-	-10.6	12,354	-	-11.6
2018년	14,380	-	-8.2	10,001	-	-11.9	11,238	-	-9.0
2019년p	13,257	-	-7.8	8,978	-	-10.2	10,848	-	-3.5
2017. 4/4	3,459	15,670	-9.4	2,488	11,348	-10.6	2,786	12,354	-11.6
2018. 1/4	4,038	4,038	-6.8	2,807	2,807	-12.0	3,131	3,131	-10.9
2/4	3,558	7,596	-7.6	2,497	5,304	-12.0	2,821	5,952	-8.7
3/4	3,593	11,189	-8.4	2,466	7,770	-12.3	2,729	8,681	-9.3
4/4	3,191	14,380	-8.2	2,231	10,001	-11.9	2,557	11,238	-9.0
2019p.1/4	3,699	3,699	-8.4	2,388	2,388	-14.9	2,997	2,997	-4.3
2/4	3,365	7,063	-7.0	2,323	4,711	-11.2	2,700	5,696	-4.3
3/4	3,195	10,259	-8.3	2,167	6,878	-11.5	2,669	8,366	-3.6
4/4	2,998	13,257	-7.8	2,099	8,978	-10.2	2,482	10,848	-3.5
2017. 9월	1,343	12,211	-9.5	958	8,860	-11.5	1,044	9,568	-12.2
10월	1,161	13,372	-9.7	855	9,715	-11.5	973	10,541	-12.2
11월	1,187	14,559	-9.7	869	10,584	-11.0	934	11,475	-12.1
12월	1,111	15,670	-9.4	764	11,348	-10.6	879	12,354	-11.6
2018. 1월	1,424	1,424	-7.8	994	994	-11.6	1,077	1,077	-18.1
2월	1,236	2,660	-7.2	916	1,910	-10.8	978	2,055	-11.1
3월	1,378	4,038	-6.8	897	2,807	-12.0	1,076	3,131	-10.9
4월	1,197	5,235	-7.7	866	3,673	-11.0	975	4,106	-9.9
5월	1,222	6,457	-7.6	832	4,505	-11.4	956	5,062	-8.6
6월	1,139	7,596	-7.6	799	5,304	-12.0	890	5,952	-8.7
7월	1,195	8,791	-7.6	810	6,114	-12.2	902	6,854	-9.0
8월	1,208	9,999	-8.0	838	6,952	-12.0	914	7,768	-8.9
9월	1,190	11,189	-8.4	818	7,770	-12.3	913	8,681	-9.3
10월	1,111	12,300	-8.0	807	8,577	-11.7	918	9,599	-8.9
11월	1,111	13,411	-7.9	784	9,361	-11.6	849	10,448	-8.9
12월	969	14,380	-8.2	640	10,001	-11.9	790	11,238	-9.0
2019p.1월	1,328	1,328	-6.7	861	861	-13.4	1,119	1,119	3.9
2월	1,174	2,502	-5.9	715	1,576	-17.5	921	2,040	-0.7
3월	1,197	3,699	-8.4	812	2,388	-14.9	957	2,997	-4.3
4월	1,181	4,880	-6.8	810	3,198	-12.9	927	3,923	-4.5
5월	1,103	5,983	-7.3	786	3,984	-11.6	934	4,857	-4.1
6월	1,081	7,063	-7.0	727	4,711	-11.2	839	5,696	-4.3
7월	1,137	8,200	-6.7	694	5,405	-11.6	911	6,607	-3.6
8월	1,077	9,277	-7.2	735	6,140	-11.7	867	7,474	-3.8
9월	982	10,259	-8.3	739	6,878	-11.5	891	8,366	-3.6
10월	1,061	11,320	-8.0	746	7,624	-11.1	884	9,250	-3.6
11월	1,024	12,344	-8.0	726	8,350	-10.8	830	10,080	-3.5
12월	913	13,257	-7.8	628	8,978	-10.2	768	10,848	-3.5

(단위: 명, %)

	경 북			경 남			제 주		
	출생아 수	누계	전년 누계비	출생아 수	누계	전년 누계비	출생아 수	누계	전년 누계비
2014년	22,062	-	-0.6	29,763	-	0.9	5,526	-	3.7
2015년	22,310	-	1.1	29,537	-	-0.8	5,600	-	1.3
2016년	20,616	-	-7.6	27,138	-	-8.1	5,494	-	-1.9
2017년	17,957	-	-12.9	23,849	-	-12.1	5,037	-	-8.3
2018년	16,079	-	-10.5	21,224	-	-11.0	4,781	-	-5.1
2019년p	14,490	-	-9.9	19,274	-	-9.2	4,509	-	-5.7
2017. 4/4	3,992	17,957	-12.9	5,240	23,849	-12.1	1,191	5,037	-8.3
2018. 1/4	4,455	4,455	-10.6	5,938	5,938	-9.1	1,295	1,295	-2.8
2/4	4,065	8,520	-9.7	5,383	11,321	-10.0	1,171	2,466	-4.5
3/4	3,891	12,411	-11.1	5,144	16,465	-11.5	1,184	3,650	-5.1
4/4	3,668	16,079	-10.5	4,759	21,224	-11.0	1,131	4,781	-5.1
2019p.1/4	4,092	4,092	-8.2	5,410	5,410	-8.9	1,247	1,247	-3.7
2/4	3,620	7,712	-9.5	4,739	10,149	-10.4	1,083	2,331	-5.5
3/4	3,429	11,141	-10.2	4,641	14,790	-10.2	1,094	3,424	-6.2
4/4	3,349	14,490	-9.9	4,484	19,274	-9.2	1,085	4,509	-5.7
2017. 9월	1,498	13,965	-13.1	1,978	18,609	-12.1	466	3,846	-10.0
10월	1,376	15,341	-13.5	1,849	20,458	-12.1	412	4,258	-9.6
11월	1,336	16,677	-13.3	1,743	22,201	-12.4	418	4,676	-8.5
12월	1,280	17,957	-12.9	1,648	23,849	-12.1	361	5,037	-8.3
2018. 1월	1,571	1,571	-13.9	2,076	2,076	-10.9	470	470	-2.1
2월	1,336	2,907	-12.6	1,843	3,919	-9.5	376	846	-3.4
3월	1,548	4,455	-10.6	2,019	5,938	-9.1	449	1,295	-2.8
4월	1,325	5,780	-10.8	1,782	7,720	-10.5	381	1,676	-4.3
5월	1,399	7,179	-10.8	1,913	9,633	-9.8	394	2,070	-4.9
6월	1,341	8,520	-9.7	1,688	11,321	-10.0	396	2,466	-4.5
7월	1,326	9,846	-10.1	1,754	13,075	-10.1	402	2,868	-3.6
8월	1,351	11,197	-10.2	1,785	14,860	-10.6	396	3,264	-3.4
9월	1,214	12,411	-11.1	1,605	16,465	-11.5	386	3,650	-5.1
10월	1,263	13,674	-10.9	1,705	18,170	-11.2	397	4,047	-5.0
11월	1,246	14,920	-10.5	1,655	19,825	-10.7	404	4,451	-4.8
12월	1,159	16,079	-10.5	1,399	21,224	-11.0	330	4,781	-5.1
2019p.1월	1,478	1,478	-5.9	2,022	2,022	-2.6	458	458	-2.6
2월	1,230	2,708	-6.8	1,721	3,743	-4.5	378	836	-1.2
3월	1,384	4,092	-8.2	1,667	5,410	-8.9	411	1,247	-3.7
4월	1,216	5,307	-8.2	1,694	7,104	-8.0	409	1,657	-1.1
5월	1,177	6,485	-9.7	1,571	8,675	-9.9	350	2,007	-3.0
6월	1,227	7,712	-9.5	1,474	10,149	-10.4	323	2,331	-5.5
7월	1,199	8,911	-9.5	1,557	11,706	-10.5	373	2,704	-5.7
8월	1,110	10,021	-10.5	1,517	13,223	-11.0	356	3,060	-6.2
9월	1,119	11,141	-10.2	1,566	14,790	-10.2	364	3,424	-6.2
10월	1,236	12,376	-9.5	1,658	16,447	-9.5	376	3,800	-6.1
11월	1,164	13,540	-9.2	1,492	17,939	-9.5	348	4,148	-6.8
12월	950	14,490	-9.9	1,335	19,274	-9.2	361	4,509	-5.7

3. 사망

(단위: 명, %)

	전 국					서 울			부 산		
	사망자 수	전년 동월차	전년 동월비	누계	전년 누계비	사망자 수	누계	전년 누계비	사망자 수	누계	전년 누계비
2014년	267,692	1,435	-	-	0.5	42,153	-	0.2	20,230	-	0.7
2015년	275,895	8,203	-	-	3.1	43,053	-	2.1	20,820	-	2.9
2016년	280,827	4,932	-	-	1.8	43,540	-	1.1	21,074	-	1.2
2017년	285,534	4,707	-	-	1.7	42,932	-	-1.4	21,434	-	1.7
2018년	298,820	13,286	-	-	4.7	45,219	-	5.3	22,570	-	5.3
2019년p	295,132	-3,688	-	-	-1.2	43,823	-	-3.1	22,234	-	-1.5
2017. 4/4	75,911	3,644	5.0	285,534	1.7	11,133	42,932	-1.4	5,811	21,434	1.7
2018. 1/4	81,803	8,787	12.0	81,803	12.0	12,202	12,202	10.3	6,131	6,131	11.8
2/4	70,555	1,661	2.4	152,358	7.4	10,683	22,885	6.1	5,442	11,573	10.1
3/4	70,729	3,016	4.5	223,087	6.4	10,879	33,764	6.2	5,311	16,884	8.1
4/4	75,733	-178	-0.2	298,820	4.7	11,455	45,219	5.3	5,686	22,570	5.3
2019p.1/4	75,275	-6,528	-8.0	75,275	-8.0	11,082	11,082	-9.2	5,744	5,744	-6.3
2/4	71,619	1,064	1.5	146,894	-3.6	10,632	21,714	-5.1	5,372	11,117	-3.9
3/4	70,482	-247	-0.3	217,375	-2.6	10,618	32,332	-4.2	5,248	16,365	-3.1
4/4	77,757	2,024	2.7	295,132	-1.2	11,490	43,823	-3.1	5,869	22,234	-1.5
2017. 9월	22,622	541	2.5	209,623	0.5	3,408	31,799	-2.2	1,685	15,623	-1.5
10월	24,624	1,014	4.3	234,247	0.9	3,681	35,480	-1.6	1,838	17,461	-1.2
11월	24,404	1,071	4.6	258,651	1.2	3,550	39,030	-1.5	1,860	19,321	-0.1
12월	26,883	1,559	6.2	285,534	1.7	3,902	42,932	-1.4	2,113	21,434	1.7
2018. 1월	31,550	5,648	21.8	31,550	21.8	4,625	4,625	19.0	2,450	2,450	27.9
2월	25,001	2,117	9.3	56,551	15.9	3,810	8,435	14.2	1,826	4,276	16.0
3월	25,252	1,022	4.2	81,803	12.0	3,767	12,202	10.3	1,855	6,131	11.8
4월	23,963	821	3.5	105,766	10.0	3,675	15,877	9.2	1,842	7,973	10.8
5월	23,996	230	1.0	129,762	8.2	3,583	19,460	7.0	1,867	9,840	10.1
6월	22,596	610	2.8	152,358	7.4	3,425	22,885	6.1	1,733	11,573	10.1
7월	23,886	1,641	7.4	176,244	7.4	3,638	26,523	6.2	1,792	13,365	9.7
8월	23,937	1,091	4.8	200,181	7.0	3,815	30,338	6.9	1,736	15,101	8.3
9월	22,906	284	1.3	223,087	6.4	3,426	33,764	6.2	1,783	16,884	8.1
10월	25,010	386	1.6	248,097	5.9	3,676	37,440	5.5	1,926	18,810	7.7
11월	24,200	-204	-0.8	272,297	5.3	3,656	41,096	5.3	1,776	20,586	6.5
12월	26,523	-360	-1.3	298,820	4.7	4,123	45,219	5.3	1,984	22,570	5.3
2019p.1월	27,365	-4,185	-13.3	27,365	-13.3	3,979	3,979	-14.0	2,163	2,163	-11.7
2월	22,926	-2,075	-8.3	50,292	-11.1	3,393	7,372	-12.6	1,718	3,881	-9.2
3월	24,983	-269	-1.1	75,275	-8.0	3,710	11,082	-9.2	1,863	5,744	-6.3
4월	23,837	-126	-0.5	99,112	-6.3	3,587	14,668	-7.6	1,780	7,525	-5.6
5월	24,750	754	3.1	123,862	-4.5	3,597	18,265	-6.1	1,870	9,395	-4.5
6월	23,031	435	1.9	146,894	-3.6	3,449	21,714	-5.1	1,721	11,117	-3.9
7월	23,211	-675	-2.8	170,105	-3.5	3,487	25,201	-5.0	1,797	12,914	-3.4
8월	23,689	-248	-1.0	193,794	-3.2	3,574	28,775	-5.2	1,791	14,705	-2.6
9월	23,581	675	2.9	217,375	-2.6	3,557	32,332	-4.2	1,660	16,365	-3.1
10월	25,579	569	2.3	242,954	-2.1	3,797	36,129	-3.5	1,949	18,314	-2.6
11월	25,414	1,214	5.0	268,369	-1.4	3,790	39,920	-2.9	1,933	20,248	-1.6
12월	26,764	241	0.9	295,132	-1.2	3,903	43,823	-3.1	1,987	22,234	-1.5

- 사망 -

(단위: 명, %)

	대 구			인 천			광 주		
	사망자 수	누계	전년 누계비	사망자 수	누계	전년 누계비	사망자 수	누계	전년 누계비
2014년	12,642	-	0.9	13,409	-	2.8	6,935	-	0.6
2015년	13,081	-	3.5	13,452	-	0.3	7,443	-	7.3
2016년	13,502	-	3.2	14,119	-	5.0	7,247	-	-2.6
2017년	13,629	-	0.9	14,290	-	1.2	7,560	-	4.3
2018년	14,070	-	3.2	15,316	-	7.2	7,781	-	2.9
2019년p	13,762	-	-2.2	15,146	-	-1.1	7,646	-	-1.7
2017. 4/4	3,543	13,629	0.9	3,835	14,290	1.2	1,941	7,560	4.3
2018. 1/4	3,967	3,967	14.8	4,058	4,058	10.1	2,097	2,097	9.0
2/4	3,299	7,266	6.7	3,544	7,602	8.1	1,807	3,904	3.4
3/4	3,276	10,542	4.5	3,787	11,389	8.9	1,850	5,754	2.4
4/4	3,528	14,070	3.2	3,927	15,316	7.2	2,027	7,781	2.9
2019p.1/4	3,597	3,597	-9.3	3,775	3,775	-7.0	1,961	1,961	-6.5
2/4	3,376	6,973	-4.0	3,687	7,462	-1.8	1,829	3,790	-2.9
3/4	3,272	10,245	-2.8	3,677	11,139	-2.2	1,764	5,554	-3.5
4/4	3,516	13,762	-2.2	4,007	15,146	-1.1	2,092	7,646	-1.7
2017. 9월	1,137	10,086	1.4	1,094	10,455	-1.0	660	5,619	4.4
10월	1,145	11,231	1.0	1,252	11,707	0.1	610	6,229	4.3
11월	1,087	12,318	0.6	1,291	12,998	1.1	642	6,871	4.1
12월	1,311	13,629	0.9	1,292	14,290	1.2	689	7,560	4.3
2018. 1월	1,595	1,595	33.1	1,586	1,586	22.9	784	784	13.5
2월	1,163	2,758	23.8	1,186	2,772	13.1	638	1,422	9.5
3월	1,209	3,967	14.8	1,286	4,058	10.1	675	2,097	9.0
4월	1,104	5,071	9.6	1,191	5,249	8.7	680	2,777	9.8
5월	1,131	6,202	7.9	1,210	6,459	8.7	564	3,341	4.7
6월	1,064	7,266	6.7	1,143	7,602	8.1	563	3,904	3.4
7월	1,130	8,396	6.7	1,253	8,855	8.5	631	4,535	4.1
8월	1,083	9,479	5.9	1,340	10,195	8.9	624	5,159	4.0
9월	1,063	10,542	4.5	1,194	11,389	8.9	595	5,754	2.4
10월	1,145	11,687	4.1	1,317	12,706	8.5	700	6,454	3.6
11월	1,113	12,800	3.9	1,227	13,933	7.2	634	7,088	3.2
12월	1,270	14,070	3.2	1,383	15,316	7.2	693	7,781	2.9
2019p.1월	1,330	1,330	-16.6	1,376	1,376	-13.2	715	715	-8.8
2월	1,092	2,422	-12.2	1,144	2,520	-9.1	624	1,339	-5.8
3월	1,175	3,597	-9.3	1,255	3,775	-7.0	622	1,961	-6.5
4월	1,090	4,687	-7.6	1,214	4,989	-5.0	569	2,531	-8.9
5월	1,135	5,822	-6.1	1,328	6,317	-2.2	619	3,150	-5.7
6월	1,150	6,973	-4.0	1,145	7,462	-1.8	640	3,790	-2.9
7월	1,081	8,054	-4.1	1,256	8,718	-1.6	579	4,369	-3.7
8월	1,083	9,137	-3.6	1,215	9,933	-2.6	596	4,965	-3.8
9월	1,108	10,245	-2.8	1,206	11,139	-2.2	589	5,554	-3.5
10월	1,098	11,344	-2.9	1,337	12,476	-1.8	704	6,257	-3.0
11월	1,199	12,543	-2.0	1,297	13,773	-1.1	659	6,917	-2.4
12월	1,219	13,762	-2.2	1,372	15,146	-1.1	729	7,646	-1.7

- 사망 -

(단위: 명, %)

	대 전			울 산			세 종		
	사망자 수	누계	전년 누계비	사망자 수	누계	전년 누계비	사망자 수	누계	전년 누계비
2014년	6,564	-	-1.1	4,695	-	-3.6	853	-	5.0
2015년	6,961	-	6.0	4,915	-	4.7	979	-	14.8
2016년	6,958	-	0.0	4,947	-	0.7	1,065	-	8.8
2017년	7,029	-	1.0	4,886	-	-1.2	1,159	-	8.8
2018년	7,403	-	5.3	5,349	-	9.5	1,259	-	8.6
2019년p	7,522	-	1.6	5,274	-	-1.4	1,225	-	-2.7
2017. 4/4	1,845	7,029	1.0	1,313	4,886	-1.2	330	1,159	8.8
2018. 1/4	1,958	1,958	6.8	1,525	1,525	20.8	334	334	9.2
2/4	1,777	3,735	4.6	1,300	2,825	16.8	277	611	7.0
3/4	1,786	5,521	6.5	1,245	4,070	13.9	322	933	12.5
4/4	1,882	7,403	5.3	1,279	5,349	9.5	326	1,259	8.6
2019p.1/4	1,873	1,873	-4.3	1,318	1,318	-13.6	331	331	-0.8
2/4	1,893	3,766	0.8	1,230	2,548	-9.8	280	611	0.1
3/4	1,757	5,523	0.0	1,305	3,852	-5.3	292	904	-3.1
4/4	1,999	7,522	1.6	1,422	5,274	-1.4	321	1,225	-2.7
2017. 9월	519	5,184	0.6	403	3,573	-1.1	81	829	7.8
10월	601	5,785	0.3	406	3,979	-1.7	116	945	9.0
11월	598	6,383	1.1	395	4,374	-2.5	100	1,045	8.7
12월	646	7,029	1.0	512	4,886	-1.2	114	1,159	8.8
2018. 1월	743	743	13.4	626	626	27.8	134	134	16.5
2월	604	1,347	11.0	431	1,057	19.4	94	228	8.1
3월	611	1,958	6.8	468	1,525	20.8	106	334	9.2
4월	578	2,536	4.2	461	1,986	18.6	91	425	4.2
5월	608	3,144	4.2	429	2,415	17.5	95	520	4.2
6월	591	3,735	4.6	410	2,825	16.8	91	611	7.0
7월	645	4,380	6.8	439	3,264	16.9	113	724	10.2
8월	586	4,966	6.5	420	3,684	16.2	115	839	12.2
9월	555	5,521	6.5	386	4,070	13.9	94	933	12.5
10월	614	6,135	6.1	418	4,488	12.8	124	1,057	11.9
11월	602	6,737	5.5	411	4,899	12.0	108	1,165	11.5
12월	666	7,403	5.3	450	5,349	9.5	94	1,259	8.6
2019p.1월	667	667	-10.2	487	487	-22.2	120	120	-10.4
2월	563	1,230	-8.7	413	900	-14.8	111	231	1.5
3월	643	1,873	-4.3	418	1,318	-13.6	100	331	-0.8
4월	637	2,511	-1.0	392	1,710	-13.9	101	432	1.8
5월	662	3,172	0.9	425	2,135	-11.6	89	521	0.3
6월	594	3,766	0.8	413	2,548	-9.8	90	611	0.1
7월	581	4,347	-0.7	419	2,967	-9.1	100	711	-1.7
8월	569	4,916	-1.0	444	3,411	-7.4	106	817	-2.6
9월	607	5,523	0.0	441	3,852	-5.3	86	904	-3.1
10월	643	6,166	0.5	465	4,318	-3.8	123	1,027	-2.8
11월	669	6,835	1.5	447	4,765	-2.7	101	1,128	-3.2
12월	687	7,522	1.6	510	5,274	-1.4	97	1,225	-2.7

- 사망 -

(단위: 명, %)

	경 기			강 원			충 북		
	사망자 수	누계	전년 누계비	사망자 수	누계	전년 누계비	사망자 수	누계	전년 누계비
2014년	51,425	-	0.9	11,004	-	2.3	10,174	-	-1.9
2015년	53,005	-	3.1	11,301	-	2.7	10,638	-	4.6
2016년	55,215	-	4.2	11,437	-	1.2	10,787	-	1.4
2017년	56,852	-	3.0	11,545	-	0.9	11,104	-	2.9
2018년	60,050	-	5.6	11,976	-	3.7	11,334	-	2.1
2019년p	60,561	-	0.9	11,911	-	-0.5	11,373	-	0.3
2017. 4/4	15,112	56,852	3.0	3,105	11,545	0.9	3,058	11,104	2.9
2018. 1/4	16,375	16,375	13.0	3,274	3,274	10.1	3,172	3,172	10.6
2/4	14,177	30,552	8.3	2,875	6,149	7.1	2,661	5,833	6.8
3/4	14,235	44,787	7.3	2,804	8,953	6.1	2,600	8,433	4.8
4/4	15,263	60,050	5.6	3,023	11,976	3.7	2,901	11,334	2.1
2019p.1/4	15,342	15,342	-6.3	3,001	3,001	-8.3	2,889	2,889	-8.9
2/4	14,729	30,071	-1.6	2,922	5,923	-3.7	2,757	5,646	-3.2
3/4	14,603	44,674	-0.3	2,870	8,793	-1.8	2,707	8,353	-0.9
4/4	15,887	60,561	0.9	3,118	11,911	-0.5	3,020	11,373	0.3
2017. 9월	4,550	41,740	2.1	931	8,440	-0.2	882	8,046	0.1
10월	4,874	46,614	2.4	1,039	9,479	0.8	958	9,004	0.6
11월	4,882	51,496	2.6	999	10,478	1.0	990	9,994	1.5
12월	5,356	56,852	3.0	1,067	11,545	0.9	1,110	11,104	2.9
2018. 1월	6,182	6,182	18.2	1,292	1,292	16.8	1,241	1,241	30.2
2월	5,031	11,213	15.7	990	2,282	12.9	961	2,202	17.3
3월	5,162	16,375	13.0	992	3,274	10.1	970	3,172	10.6
4월	4,736	21,111	10.5	949	4,223	9.5	878	4,050	8.2
5월	4,910	26,021	9.3	1,011	5,234	8.2	913	4,963	7.2
6월	4,531	30,552	8.3	915	6,149	7.1	870	5,833	6.8
7월	4,753	35,305	8.2	961	7,110	7.1	904	6,737	6.2
8월	4,879	40,184	8.1	890	8,000	6.5	826	7,563	5.6
9월	4,603	44,787	7.3	953	8,953	6.1	870	8,433	4.8
10월	5,042	49,829	6.9	989	9,942	4.9	903	9,336	3.7
11월	4,931	54,760	6.3	964	10,906	4.1	965	10,301	3.1
12월	5,290	60,050	5.6	1,070	11,976	3.7	1,033	11,334	2.1
2019p.1월	5,522	5,522	-10.7	1,094	1,094	-15.3	1,027	1,027	-17.2
2월	4,736	10,257	-8.5	937	2,031	-11.0	893	1,921	-12.8
3월	5,085	15,342	-6.3	970	3,001	-8.3	969	2,889	-8.9
4월	4,926	20,268	-4.0	1,025	4,026	-4.7	986	3,875	-4.3
5월	5,114	25,383	-2.5	989	5,016	-4.2	930	4,805	-3.2
6월	4,689	30,071	-1.6	907	5,923	-3.7	841	5,646	-3.2
7월	4,716	34,787	-1.5	912	6,834	-3.9	910	6,556	-2.7
8월	4,818	39,605	-1.4	995	7,829	-2.1	902	7,458	-1.4
9월	5,069	44,674	-0.3	963	8,793	-1.8	895	8,353	-0.9
10월	5,115	49,790	-0.1	1,057	9,850	-0.9	1,013	9,366	0.3
11월	5,221	55,011	0.5	980	10,830	-0.7	999	10,365	0.6
12월	5,550	60,561	0.9	1,080	11,911	-0.5	1,008	11,373	0.3

- 사망 -

(단위: 명, %)

	총 남			전 북			전 남		
	사망자 수	누계	전년 누계비	사망자 수	누계	전년 누계비	사망자 수	누계	전년 누계비
2014년	14,149	-	2.1	13,563	-	0.5	16,053	-	-1.7
2015년	14,469	-	2.3	13,721	-	1.2	16,543	-	3.1
2016년	14,600	-	0.9	14,062	-	2.5	16,561	-	0.1
2017년	15,321	-	4.9	14,295	-	1.7	16,848	-	1.7
2018년	15,802	-	3.1	14,552	-	1.8	17,219	-	2.2
2019년p	15,615	-	-1.2	14,519	-	-0.2	16,787	-	-2.5
2017. 4/4	4,037	15,321	4.9	3,740	14,295	1.7	4,409	16,848	1.7
2018. 1/4	4,368	4,368	12.1	3,992	3,992	7.7	4,671	4,671	11.3
2/4	3,651	8,019	5.2	3,429	7,421	2.2	4,099	8,770	5.3
3/4	3,709	11,728	3.9	3,453	10,874	3.0	4,076	12,846	3.3
4/4	4,074	15,802	3.1	3,678	14,552	1.8	4,373	17,219	2.2
2019p.1/4	3,969	3,969	-9.1	3,743	3,743	-6.2	4,406	4,406	-5.7
2/4	3,784	7,753	-3.3	3,513	7,255	-2.2	4,055	8,461	-3.5
3/4	3,715	11,467	-2.2	3,430	10,685	-1.7	3,935	12,396	-3.5
4/4	4,148	15,615	-1.2	3,834	14,519	-0.2	4,391	16,787	-2.5
2017. 9월	1,228	11,284	4.5	1,064	10,555	2.5	1,326	12,439	1.0
10월	1,348	12,632	5.2	1,186	11,741	1.8	1,444	13,883	1.5
11월	1,263	13,895	5.0	1,237	12,978	2.1	1,440	15,323	1.6
12월	1,426	15,321	4.9	1,317	14,295	1.7	1,525	16,848	1.7
2018. 1월	1,646	1,646	17.8	1,546	1,546	19.6	1,755	1,755	18.5
2월	1,344	2,990	15.0	1,211	2,757	13.8	1,531	3,286	17.7
3월	1,378	4,368	12.1	1,235	3,992	7.7	1,385	4,671	11.3
4월	1,254	5,622	9.8	1,135	5,127	5.0	1,467	6,138	9.9
5월	1,231	6,853	6.4	1,202	6,329	3.5	1,346	7,484	6.9
6월	1,166	8,019	5.2	1,092	7,421	2.2	1,286	8,770	5.3
7월	1,275	9,294	5.1	1,130	8,551	2.1	1,314	10,084	4.2
8월	1,260	10,554	5.0	1,174	9,725	2.5	1,435	11,519	3.7
9월	1,174	11,728	3.9	1,149	10,874	3.0	1,327	12,846	3.3
10월	1,379	13,107	3.8	1,195	12,069	2.8	1,435	14,281	2.9
11월	1,312	14,419	3.8	1,196	13,265	2.2	1,444	15,725	2.6
12월	1,383	15,802	3.1	1,287	14,552	1.8	1,494	17,219	2.2
2019p.1월	1,394	1,394	-15.3	1,454	1,454	-6.0	1,615	1,615	-8.0
2월	1,199	2,593	-13.3	1,053	2,507	-9.1	1,324	2,940	-10.5
3월	1,376	3,969	-9.1	1,235	3,743	-6.2	1,466	4,406	-5.7
4월	1,229	5,197	-7.6	1,162	4,904	-4.3	1,308	5,714	-6.9
5월	1,315	6,512	-5.0	1,221	6,125	-3.2	1,432	7,146	-4.5
6월	1,240	7,753	-3.3	1,130	7,255	-2.2	1,315	8,461	-3.5
7월	1,212	8,964	-3.5	1,115	8,370	-2.1	1,298	9,759	-3.2
8월	1,238	10,202	-3.3	1,187	9,557	-1.7	1,331	11,090	-3.7
9월	1,265	11,467	-2.2	1,128	10,685	-1.7	1,306	12,396	-3.5
10월	1,345	12,812	-2.3	1,306	11,991	-0.6	1,443	13,840	-3.1
11월	1,404	14,216	-1.4	1,216	13,207	-0.4	1,437	15,277	-2.8
12월	1,399	15,615	-1.2	1,312	14,519	-0.2	1,510	16,787	-2.5

- 사망 -

(단위: 명, %)

	경 북			경 남			제 주		
	사망자 수	누계	전년 누계비	사망자 수	누계	전년 누계비	사망자 수	누계	전년 누계비
2014년	20,304	-	0.3	20,239	-	1.2	3,300	-	-0.5
2015년	20,862	-	2.7	21,313	-	5.3	3,339	-	1.2
2016년	20,978	-	0.6	21,193	-	-0.6	3,542	-	6.1
2017년	21,278	-	1.4	21,634	-	2.1	3,738	-	5.5
2018년	22,289	-	4.8	22,719	-	5.0	3,912	-	4.7
2019년p	21,702	-	-2.6	22,086	-	-2.8	3,948	-	0.9
2017. 4/4	5,774	21,278	1.4	5,950	21,634	2.1	975	3,738	5.5
2018. 1/4	6,218	6,218	16.3	6,347	6,347	14.9	1,114	1,114	11.1
2/4	5,281	11,499	9.6	5,328	11,675	9.4	925	2,039	9.0
3/4	5,183	16,682	7.6	5,310	16,985	8.3	903	2,942	6.5
4/4	5,607	22,289	4.8	5,734	22,719	5.0	970	3,912	4.7
2019p.1/4	5,600	5,600	-9.9	5,577	5,577	-12.1	1,067	1,067	-4.2
2/4	5,210	10,810	-6.0	5,371	10,947	-6.2	981	2,048	0.4
3/4	5,127	15,937	-4.5	5,241	16,188	-4.7	919	2,967	0.8
4/4	5,765	21,702	-2.6	5,897	22,086	-2.8	981	3,948	0.9
2017. 9월	1,673	15,504	-0.6	1,692	15,684	-0.4	289	2,763	4.7
10월	1,832	17,336	0.0	1,955	17,639	0.4	339	3,102	5.0
11월	1,874	19,210	0.7	1,908	19,547	1.0	288	3,390	5.1
12월	2,068	21,278	1.4	2,087	21,634	2.1	348	3,738	5.5
2018. 1월	2,457	2,457	29.8	2,438	2,438	23.5	450	450	35.1
2월	1,937	4,394	22.1	1,908	4,346	15.3	336	786	20.0
3월	1,824	6,218	16.3	2,001	6,347	14.9	328	1,114	11.1
4월	1,803	8,021	13.6	1,809	8,156	11.7	310	1,424	11.8
5월	1,799	9,820	10.5	1,763	9,919	9.6	334	1,758	11.1
6월	1,679	11,499	9.6	1,756	11,675	9.4	281	2,039	9.0
7월	1,798	13,297	9.9	1,790	13,465	9.7	320	2,359	8.2
8월	1,695	14,992	8.4	1,780	15,245	9.0	279	2,638	6.6
9월	1,690	16,682	7.6	1,740	16,985	8.3	304	2,942	6.5
10월	1,938	18,620	7.4	1,890	18,875	7.0	319	3,261	5.1
11월	1,716	20,336	5.9	1,830	20,705	5.9	315	3,576	5.5
12월	1,953	22,289	4.8	2,014	22,719	5.0	336	3,912	4.7
2019p.1월	2,016	2,016	-17.9	2,033	2,033	-16.6	373	373	-17.0
2월	1,677	3,694	-15.9	1,704	3,737	-14.0	343	716	-8.8
3월	1,906	5,600	-9.9	1,840	5,577	-12.1	351	1,067	-4.2
4월	1,711	7,312	-8.8	1,781	7,357	-9.8	338	1,405	-1.3
5월	1,814	9,126	-7.1	1,888	9,245	-6.8	321	1,726	-1.8
6월	1,684	10,810	-6.0	1,702	10,947	-6.2	322	2,048	0.4
7월	1,694	12,504	-6.0	1,761	12,708	-5.6	292	2,340	-0.8
8월	1,744	14,248	-5.0	1,764	14,471	-5.1	334	2,674	1.4
9월	1,688	15,937	-4.5	1,717	16,188	-4.7	293	2,967	0.8
10월	1,892	17,829	-4.2	1,949	18,137	-3.9	340	3,307	1.4
11월	1,838	19,667	-3.3	1,906	20,044	-3.2	317	3,624	1.3
12월	2,035	21,702	-2.6	2,042	22,086	-2.8	324	3,948	0.9

4. 혼인

(단위: 건, %)

	전 국					서 울			부 산		
	혼인 건수	전년 동월차	전년 동월비	누계	전년 누계비	혼인 건수	누계	전년 누계비	혼인 건수	누계	전년 누계비
2014년	305,507	-17,300	-	-	-5.4	64,823	-	-5.8	18,927	-	-8.7
2015년	302,828	-2,679	-	-	-0.9	64,193	-	-1.0	18,553	-	-2.0
2016년	281,635	-21,193	-	-	-7.0	57,643	-	-10.2	17,113	-	-7.8
2017년	264,455	-17,180	-	-	-6.1	53,776	-	-6.7	15,677	-	-8.4
2018년	257,622	-6,833	-	-	-2.6	52,005	-	-3.3	14,781	-	-5.7
2019년p	239,210	-18,412	-	-	-7.1	48,275	-	-7.2	13,786	-	-6.7
2017. 4/4	69,562	-6,187	-8.2	264,455	-6.1	14,248	53,776	-6.7	3,897	15,677	-8.4
2018. 1/4	66,151	-2,485	-3.6	66,151	-3.6	13,188	13,188	-3.4	3,821	3,821	-10.3
2/4	66,216	-3,076	-4.4	132,367	-4.0	13,362	26,550	-4.9	3,794	7,615	-9.1
3/4	53,780	-3,185	-5.6	186,147	-4.5	10,892	37,442	-5.3	3,141	10,756	-8.7
4/4	71,475	1,913	2.8	257,622	-2.6	14,563	52,005	-3.3	4,025	14,781	-5.7
2019p.1/4	59,094	-7,057	-10.7	59,094	-10.7	11,612	11,612	-12.0	3,468	3,468	-9.2
2/4	61,027	-5,189	-7.8	120,121	-9.3	12,361	23,973	-9.7	3,585	7,053	-7.4
3/4	53,320	-460	-0.9	173,441	-6.8	11,044	35,017	-6.5	2,969	10,022	-6.8
4/4	65,769	-5,706	-8.0	239,210	-7.1	13,258	48,275	-7.2	3,764	13,786	-6.7
2017. 9월	17,933	170	1.0	194,893	-5.3	3,684	39,528	-5.9	1,020	11,780	-6.2
10월	17,348	-4,603	-21.0	212,241	-6.8	3,553	43,081	-7.3	940	12,720	-8.0
11월	24,629	-756	-3.0	236,870	-6.5	5,021	48,102	-7.1	1,417	14,137	-8.2
12월	27,585	-828	-2.9	264,455	-6.1	5,674	53,776	-6.7	1,540	15,677	-8.4
2018. 1월	24,370	525	2.2	24,370	2.2	4,688	4,688	0.2	1,471	1,471	-4.9
2월	19,008	-2,493	-11.6	43,378	-4.3	3,912	8,600	-4.0	1,105	2,576	-12.2
3월	22,773	-517	-2.2	66,151	-3.6	4,588	13,188	-3.4	1,245	3,821	-10.3
4월	20,610	534	2.7	86,761	-2.2	4,170	17,358	-2.2	1,159	4,980	-8.2
5월	24,996	-1,928	-7.2	111,757	-3.4	5,049	22,407	-4.0	1,416	6,396	-9.5
6월	20,610	-1,682	-7.5	132,367	-4.0	4,143	26,550	-4.9	1,219	7,615	-9.1
7월	20,091	1,127	5.9	152,458	-2.8	4,033	30,583	-4.0	1,145	8,760	-7.9
8월	19,345	-723	-3.6	171,803	-2.9	3,871	34,454	-3.9	1,191	9,951	-7.5
9월	14,344	-3,589	-20.0	186,147	-4.5	2,988	37,442	-5.3	805	10,756	-8.7
10월	21,856	4,508	26.0	208,003	-2.0	4,416	41,858	-2.8	1,253	12,009	-5.6
11월	22,801	-1,828	-7.4	230,804	-2.6	4,583	46,441	-3.5	1,253	13,262	-6.2
12월	26,818	-767	-2.8	257,622	-2.6	5,564	52,005	-3.3	1,519	14,781	-5.7
2019p.1월	21,333	-3,037	-12.5	21,333	-12.5	4,054	4,054	-13.5	1,302	1,302	-11.5
2월	18,201	-807	-4.2	39,534	-8.9	3,687	7,741	-10.0	1,052	2,354	-8.6
3월	19,560	-3,213	-14.1	59,094	-10.7	3,871	11,612	-12.0	1,114	3,468	-9.2
4월	20,029	-581	-2.8	79,123	-8.8	3,978	15,590	-10.2	1,164	4,632	-7.0
5월	23,052	-1,944	-7.8	102,175	-8.6	4,698	20,288	-9.5	1,317	5,949	-7.0
6월	17,946	-2,664	-12.9	120,121	-9.3	3,685	23,973	-9.7	1,104	7,053	-7.4
7월	19,180	-911	-4.5	139,301	-8.6	3,971	27,944	-8.6	1,041	8,094	-7.6
8월	18,340	-1,005	-5.2	157,641	-8.2	3,860	31,804	-7.7	1,067	9,161	-7.9
9월	15,800	1,456	10.2	173,441	-6.8	3,213	35,017	-6.5	861	10,022	-6.8
10월	20,331	-1,525	-7.0	193,772	-6.8	4,088	39,105	-6.6	1,133	11,155	-7.1
11월	20,493	-2,308	-10.1	214,265	-7.2	4,153	43,258	-6.9	1,181	12,336	-7.0
12월	24,945	-1,873	-7.0	239,210	-7.1	5,017	48,275	-7.2	1,450	13,786	-6.7

- 혼인 -

(단위: 건, %)

	대 구			인 천			광 주		
	혼인 건수	누계	전년 누계비	혼인 건수	누계	전년 누계비	혼인 건수	누계	전년 누계비
2014년	12,552	-	-7.7	17,251	-	-4.2	8,213	-	-6.9
2015년	12,545	-	-0.1	17,118	-	-0.8	7,945	-	-3.3
2016년	12,216	-	-2.6	16,092	-	-6.0	7,468	-	-6.0
2017년	11,392	-	-6.7	15,235	-	-5.3	7,141	-	-4.4
2018년	10,967	-	-3.7	14,850	-	-2.5	6,632	-	-7.1
2019년p	9,881	-	-9.9	13,405	-	-9.7	6,297	-	-5.1
2017. 4/4	3,020	11,392	-6.7	4,074	15,235	-5.3	1,824	7,141	-4.4
2018. 1/4	2,763	2,763	-9.2	3,798	3,798	-3.2	1,691	1,691	-11.0
2/4	2,882	5,645	-5.3	3,789	7,587	-2.4	1,753	3,444	-9.6
3/4	2,306	7,951	-5.0	3,120	10,707	-4.1	1,443	4,887	-8.1
4/4	3,016	10,967	-3.7	4,143	14,850	-2.5	1,745	6,632	-7.1
2019p.1/4	2,533	2,533	-8.3	3,352	3,352	-11.7	1,529	1,529	-11.8
2/4	2,509	5,042	-10.7	3,357	6,709	-11.6	1,611	3,140	-8.8
3/4	2,185	7,227	-9.1	3,084	9,793	-8.5	1,456	4,596	-6.0
4/4	2,654	9,881	-9.9	3,612	13,405	-9.7	1,701	6,297	-5.1
2017. 9월	746	8,372	-5.4	1,058	11,161	-5.2	467	5,317	-4.0
10월	783	9,155	-6.8	1,034	12,195	-6.2	457	5,774	-5.0
11월	1,066	10,221	-6.3	1,473	13,668	-5.6	644	6,418	-4.1
12월	1,171	11,392	-6.7	1,567	15,235	-5.3	723	7,141	-4.4
2018. 1월	1,041	1,041	-8.7	1,435	1,435	6.4	614	614	-5.4
2월	798	1,839	-13.5	1,051	2,486	-2.9	533	1,147	-8.8
3월	924	2,763	-9.2	1,312	3,798	-3.2	544	1,691	-11.0
4월	862	3,625	-5.1	1,222	5,020	-1.7	570	2,261	-7.8
5월	1,130	4,755	-4.9	1,388	6,408	-2.3	655	2,916	-8.7
6월	890	5,645	-5.3	1,179	7,587	-2.4	528	3,444	-9.6
7월	896	6,541	-3.4	1,117	8,704	-2.3	522	3,966	-8.3
8월	835	7,376	-3.3	1,144	9,848	-2.5	550	4,516	-6.9
9월	575	7,951	-5.0	859	10,707	-4.1	371	4,887	-8.1
10월	916	8,867	-3.1	1,273	11,980	-1.8	535	5,422	-6.1
11월	958	9,825	-3.9	1,366	13,346	-2.4	575	5,997	-6.6
12월	1,142	10,967	-3.7	1,504	14,850	-2.5	635	6,632	-7.1
2019p.1월	981	981	-5.8	1,227	1,227	-14.5	583	583	-5.0
2월	774	1,755	-4.6	1,011	2,238	-10.0	461	1,044	-9.0
3월	778	2,533	-8.3	1,114	3,352	-11.7	485	1,529	-9.6
4월	806	3,339	-7.9	1,106	4,458	-11.2	533	2,062	-8.8
5월	965	4,304	-9.5	1,283	5,741	-10.4	635	2,697	-7.5
6월	738	5,042	-10.7	968	6,709	-11.6	443	3,140	-8.8
7월	818	5,860	-10.4	1,095	7,804	-10.3	535	3,675	-7.3
8월	751	6,611	-10.4	1,069	8,873	-9.9	514	4,189	-7.2
9월	616	7,227	-9.1	920	9,793	-8.5	407	4,596	-6.0
10월	779	8,006	-9.7	1,211	11,004	-8.1	551	5,147	-5.1
11월	836	8,842	-10.0	1,127	12,131	-9.1	521	5,668	-5.5
12월	1,039	9,881	-9.9	1,274	13,405	-9.7	629	6,297	-5.1

- 혼인 -

(단위: 건, %)

	대 전			울 산			세 종		
	혼인 건수	누계	전년 누계비	혼인 건수	누계	전년 누계비	혼인 건수	누계	전년 누계비
2014년	9,118	-	-5.2	7,674	-	-4.1	920	-	23.8
2015년	8,805	-	-3.4	7,483	-	-2.5	1,498	-	62.8
2016년	8,325	-	-5.5	7,006	-	-6.4	1,612	-	7.6
2017년	7,697	-	-7.5	6,331	-	-9.6	1,728	-	7.2
2018년	7,377	-	-4.2	5,894	-	-6.9	2,038	-	17.9
2019년p	6,603	-	-10.5	5,442	-	-7.7	2,039	-	0.0
2017. 4/4	1,919	7,697	-7.5	1,630	6,331	-9.6	515	1,728	7.2
2018. 1/4	1,809	1,809	-11.3	1,500	1,500	-11.9	510	510	25.3
2/4	2,066	3,875	-5.3	1,525	3,025	-11.1	523	1,033	22.5
3/4	1,616	5,491	-5.0	1,208	4,233	-10.0	408	1,441	18.8
4/4	1,886	7,377	-4.2	1,661	5,894	-6.9	597	2,038	17.9
2019p.1/4	1,735	1,735	-4.1	1,427	1,427	-4.9	496	496	-2.7
2/4	1,638	3,373	-13.0	1,378	2,805	-7.3	541	1,037	0.4
3/4	1,411	4,784	-12.9	1,147	3,952	-6.6	411	1,448	0.5
4/4	1,819	6,603	-10.5	1,490	5,442	-7.7	591	2,039	0.0
2017. 9월	535	5,778	-3.6	405	4,701	-8.4	119	1,213	3.5
10월	469	6,247	-6.8	395	5,096	-10.1	100	1,313	0.8
11월	653	6,900	-7.6	597	5,693	-9.9	210	1,523	6.8
12월	797	7,697	-7.5	638	6,331	-9.6	205	1,728	7.2
2018. 1월	660	660	-5.0	632	632	5.0	190	190	39.7
2월	527	1,187	-10.3	409	1,041	-8.1	133	323	19.6
3월	622	1,809	-11.3	459	1,500	-11.9	187	510	25.3
4월	567	2,376	-10.1	462	1,962	-10.2	140	650	27.5
5월	760	3,136	-8.6	584	2,546	-10.4	222	872	26.4
6월	739	3,875	-5.3	479	3,025	-11.1	161	1,033	22.5
7월	746	4,621	-0.2	489	3,514	-7.9	134	1,167	21.6
8월	481	5,102	-2.7	422	3,936	-8.4	159	1,326	21.2
9월	389	5,491	-5.0	297	4,233	-10.0	115	1,441	18.8
10월	559	6,050	-3.2	500	4,733	-7.1	185	1,626	23.8
11월	607	6,657	-3.5	514	5,247	-7.8	177	1,803	18.4
12월	720	7,377	-4.2	647	5,894	-6.9	235	2,038	17.9
2019p.1월	596	596	-9.7	542	542	-14.2	172	172	-9.5
2월	574	1,170	-1.4	434	976	-6.2	165	337	4.3
3월	565	1,735	-4.1	451	1,427	-4.9	159	496	-2.7
4월	546	2,281	-4.0	464	1,891	-3.6	173	669	2.9
5월	640	2,921	-6.9	520	2,411	-5.3	208	877	0.6
6월	452	3,373	-13.0	394	2,805	-7.3	160	1,037	0.4
7월	503	3,876	-16.1	408	3,213	-8.6	142	1,179	1.0
8월	514	4,390	-14.0	419	3,632	-7.7	144	1,323	-0.2
9월	394	4,784	-12.9	320	3,952	-6.6	125	1,448	0.5
10월	606	5,390	-10.9	443	4,395	-7.1	196	1,644	1.1
11월	551	5,941	-10.8	466	4,861	-7.4	165	1,809	0.3
12월	662	6,603	-10.5	581	5,442	-7.7	230	2,039	0.0

- 혼인 -

(단위: 건, %)

	경 기			강 원			충 북		
	혼인 건수	누계	전년 누계비	혼인 건수	누계	전년 누계비	혼인 건수	누계	전년 누계비
2014년	74,306	-	-4.3	7,785	-	-2.0	8,774	-	-5.7
2015년	73,950	-	-0.5	7,876	-	1.2	8,872	-	1.1
2016년	70,052	-	-5.3	7,468	-	-5.2	8,334	-	-6.1
2017년	66,429	-	-5.2	7,295	-	-2.3	7,990	-	-4.1
2018년	66,877	-	0.7	6,994	-	-4.1	7,827	-	-2.0
2019년p	62,361	-	-6.8	6,762	-	-3.3	7,241	-	-7.5
2017. 4/4	17,700	66,429	-5.2	2,010	7,295	-2.3	2,124	7,990	-4.1
2018. 1/4	17,196	17,196	1.5	1,798	1,798	-5.6	2,056	2,056	1.1
2/4	16,949	34,145	-0.2	1,764	3,562	-4.8	1,937	3,993	-5.1
3/4	13,950	48,095	-1.3	1,416	4,978	-5.8	1,618	5,611	-4.3
4/4	18,782	66,877	0.7	2,016	6,994	-4.1	2,216	7,827	-2.0
2019p.1/4	14,969	14,969	-13.0	1,609	1,609	-10.5	1,827	1,827	-11.1
2/4	15,887	30,856	-9.6	1,769	3,378	-5.2	1,828	3,655	-8.5
3/4	14,318	45,174	-6.1	1,422	4,800	-3.6	1,519	5,174	-7.8
4/4	17,187	62,361	-6.8	1,962	6,762	-3.3	2,067	7,241	-7.5
2017. 9월	4,627	48,729	-4.8	490	5,285	-1.8	498	5,866	-2.8
10월	4,413	53,142	-6.4	485	5,770	-3.9	488	6,354	-5.5
11월	6,284	59,426	-5.8	683	6,453	-3.5	751	7,105	-5.2
12월	7,003	66,429	-5.2	842	7,295	-2.3	885	7,990	-4.1
2018. 1월	6,266	6,266	6.5	669	669	6.9	764	764	11.5
2월	4,903	11,169	-0.2	495	1,164	-4.4	602	1,366	1.8
3월	6,027	17,196	1.5	634	1,798	-5.6	690	2,056	1.1
4월	5,327	22,523	2.8	497	2,295	-6.5	632	2,688	0.7
5월	6,448	28,971	1.1	688	2,983	-4.0	685	3,373	-4.6
6월	5,174	34,145	-0.2	579	3,562	-4.8	620	3,993	-5.1
7월	5,117	39,262	0.7	531	4,093	-4.3	589	4,582	-3.9
8월	5,031	44,293	0.4	464	4,557	-5.0	614	5,196	-3.2
9월	3,802	48,095	-1.3	421	4,978	-5.8	415	5,611	-4.3
10월	5,838	53,933	1.5	620	5,598	-3.0	694	6,305	-0.8
11월	5,947	59,880	0.8	649	6,247	-3.2	687	6,992	-1.6
12월	6,997	66,877	0.7	747	6,994	-4.1	835	7,827	-2.0
2019p.1월	5,311	5,311	-15.2	577	577	-13.8	644	644	-15.7
2월	4,591	9,902	-11.3	503	1,080	-7.2	579	1,223	-10.5
3월	5,067	14,969	-13.0	529	1,609	-10.5	604	1,827	-11.1
4월	5,205	20,174	-10.4	534	2,143	-6.6	614	2,441	-9.2
5월	5,954	26,128	-9.8	701	2,844	-4.7	670	3,111	-7.8
6월	4,728	30,856	-9.6	534	3,378	-5.2	544	3,655	-8.5
7월	5,130	35,986	-8.3	500	3,878	-5.3	531	4,186	-8.6
8월	4,837	40,823	-7.8	468	4,346	-4.6	529	4,715	-9.3
9월	4,351	45,174	-6.1	454	4,800	-3.6	459	5,174	-7.8
10월	5,208	50,382	-6.6	602	5,402	-3.5	640	5,814	-7.8
11월	5,388	55,770	-6.9	616	6,018	-3.7	666	6,480	-7.3
12월	6,591	62,361	-6.8	744	6,762	-3.3	761	7,241	-7.5

- 혼인 -

(단위: 건, %)

	총 남			전 북			전 남		
	혼인 건수	누계	전년 누계비	혼인 건수	누계	전년 누계비	혼인 건수	누계	전년 누계비
2014년	12,040	-	-3.5	9,211	-	-6.2	9,357	-	-6.4
2015년	12,331	-	2.4	9,060	-	-1.6	9,275	-	-0.9
2016년	11,792	-	-4.4	8,216	-	-9.3	8,554	-	-7.8
2017년	10,961	-	-7.0	7,817	-	-4.9	8,049	-	-5.9
2018년	10,970	-	0.1	7,219	-	-7.6	7,587	-	-5.7
2019년p	9,826	-	-10.4	7,007	-	-2.9	7,414	-	-2.3
2017. 4/4	2,958	10,961	-7.0	2,006	7,817	-4.9	2,049	8,049	-5.9
2018. 1/4	2,829	2,829	-2.6	1,892	1,892	-12.4	1,984	1,984	-11.6
2/4	2,880	5,709	-0.1	1,925	3,817	-8.7	1,978	3,962	-7.8
3/4	2,279	7,988	-0.2	1,444	5,261	-9.5	1,597	5,559	-7.3
4/4	2,982	10,970	0.1	1,958	7,219	-7.6	2,028	7,587	-5.7
2019p.1/4	2,463	2,463	-12.9	1,826	1,826	-3.5	2,011	2,011	1.4
2/4	2,505	4,968	-13.0	1,791	3,617	-5.2	1,836	3,847	-2.9
3/4	2,174	7,142	-10.6	1,471	5,088	-3.3	1,591	5,438	-2.2
4/4	2,684	9,826	-10.4	1,919	7,007	-2.9	1,976	7,414	-2.3
2017. 9월	751	8,003	-6.9	526	5,811	-4.1	512	6,000	-4.4
10월	716	8,719	-8.9	502	6,313	-4.8	508	6,508	-6.3
11월	1,040	9,759	-7.7	717	7,030	-4.9	698	7,206	-6.6
12월	1,202	10,961	-7.0	787	7,817	-4.9	843	8,049	-5.9
2018. 1월	1,026	1,026	1.6	695	695	-6.5	709	709	-8.2
2월	819	1,845	-1.5	511	1,206	-15.1	558	1,267	-15.0
3월	984	2,829	-2.6	686	1,892	-12.4	717	1,984	-11.6
4월	921	3,750	0.6	617	2,509	-8.6	629	2,613	-8.4
5월	1,087	4,837	0.4	714	3,223	-8.8	720	3,333	-8.1
6월	872	5,709	-0.1	594	3,817	-8.7	629	3,962	-7.8
7월	838	6,547	1.9	546	4,363	-7.5	627	4,589	-6.1
8월	828	7,375	1.7	530	4,893	-7.4	565	5,154	-6.1
9월	613	7,988	-0.2	368	5,261	-9.5	405	5,559	-7.3
10월	893	8,881	1.9	592	5,853	-7.3	652	6,211	-4.6
11월	966	9,847	0.9	628	6,481	-7.8	632	6,843	-5.0
12월	1,123	10,970	0.1	738	7,219	-7.6	744	7,587	-5.7
2019p.1월	885	885	-13.7	672	672	-3.3	745	745	5.1
2월	742	1,627	-11.8	522	1,194	-1.0	611	1,356	7.0
3월	836	2,463	-12.9	632	1,826	-3.5	655	2,011	1.4
4월	819	3,282	-12.5	615	2,441	-2.7	624	2,635	0.8
5월	946	4,228	-12.6	680	3,121	-3.2	673	3,308	-0.8
6월	740	4,968	-13.0	496	3,617	-5.2	539	3,847	-2.9
7월	816	5,784	-11.7	515	4,132	-5.3	608	4,455	-2.9
8월	725	6,509	-11.7	479	4,611	-5.8	509	4,964	-3.7
9월	633	7,142	-10.6	477	5,088	-3.3	474	5,438	-2.2
10월	814	7,956	-10.4	622	5,710	-2.4	629	6,067	-2.3
11월	847	8,803	-10.6	631	6,341	-2.2	621	6,688	-2.3
12월	1,023	9,826	-10.4	666	7,007	-2.9	726	7,414	-2.3

- 혼인 -

(단위: 건, %)

	경 북			경 남			제 주		
	혼인 건수	누계	전년 누계비	혼인 건수	누계	전년 누계비	혼인 건수	누계	전년 누계비
2014년	14,183	-	-8.0	19,056	-	-6.1	3,593	-	-1.2
2015년	14,273	-	0.6	18,671	-	-2.0	3,676	-	2.3
2016년	13,363	-	-6.4	17,580	-	-5.8	3,705	-	0.8
2017년	12,190	-	-8.8	15,978	-	-9.1	3,654	-	-1.4
2018년	11,687	-	-4.1	14,996	-	-6.1	3,638	-	-0.4
2019년p	10,639	-	-9.0	13,612	-	-9.2	3,358	-	-7.7
2017. 4/4	3,206	12,190	-8.8	4,104	15,978	-9.1	998	3,654	-1.4
2018. 1/4	3,133	3,133	-1.5	3,963	3,963	-6.1	958	958	1.4
2/4	3,023	6,156	-3.5	3,727	7,690	-10.1	941	1,899	-0.7
3/4	2,279	8,435	-6.1	3,071	10,761	-9.4	744	2,643	-0.5
4/4	3,252	11,687	-4.1	4,235	14,996	-6.1	995	3,638	-0.4
2019p.1/4	2,783	2,783	-11.2	3,386	3,386	-14.6	816	816	-14.8
2/4	2,693	5,476	-11.0	3,406	6,792	-11.7	887	1,703	-10.3
3/4	2,238	7,714	-8.5	2,905	9,697	-9.9	704	2,407	-8.9
4/4	2,925	10,639	-9.0	3,915	13,612	-9.2	951	3,358	-7.7
2017. 9월	806	8,984	-8.0	990	11,874	-8.6	240	2,656	-4.2
10월	796	9,780	-9.5	1,004	12,878	-9.7	278	2,934	-2.8
11월	1,111	10,891	-9.2	1,498	14,376	-9.0	342	3,276	-2.0
12월	1,299	12,190	-8.8	1,602	15,978	-9.1	378	3,654	-1.4
2018. 1월	1,234	1,234	8.4	1,478	1,478	-3.8	347	347	9.8
2월	860	2,094	-1.1	1,156	2,634	-6.2	261	608	-3.6
3월	1,039	3,133	-1.5	1,329	3,963	-6.1	350	958	1.4
4월	923	4,056	-1.7	1,157	5,120	-7.1	276	1,234	2.3
5월	1,147	5,203	-2.6	1,409	6,529	-9.3	381	1,615	1.3
6월	953	6,156	-3.5	1,161	7,690	-10.1	284	1,899	-0.7
7월	885	7,041	-3.2	1,165	8,855	-8.4	290	2,189	0.7
8월	788	7,829	-4.3	1,161	10,016	-8.0	260	2,449	1.4
9월	606	8,435	-6.1	745	10,761	-9.4	194	2,643	-0.5
10월	984	9,419	-3.7	1,171	11,932	-7.3	301	2,944	0.3
11월	1,070	10,489	-3.7	1,389	13,321	-7.3	342	3,286	0.3
12월	1,198	11,687	-4.1	1,675	14,996	-6.1	352	3,638	-0.4
2019p.1월	1,028	1,028	-16.7	1,252	1,252	-15.3	309	309	-11.0
2월	822	1,850	-11.7	1,055	2,307	-12.4	263	572	-5.9
3월	933	2,783	-11.2	1,079	3,386	-14.6	244	816	-14.8
4월	906	3,689	-9.0	1,112	4,498	-12.1	334	1,150	-6.8
5월	1,020	4,709	-9.5	1,279	5,777	-11.5	319	1,469	-9.0
6월	767	5,476	-11.0	1,015	6,792	-11.7	234	1,703	-10.3
7월	816	6,292	-10.6	1,035	7,827	-11.6	270	1,973	-9.9
8월	742	7,034	-10.2	1,071	8,898	-11.2	226	2,199	-10.2
9월	680	7,714	-8.5	799	9,697	-9.9	208	2,407	-8.9
10월	872	8,586	-8.8	1,182	10,879	-8.8	272	2,679	-9.0
11월	897	9,483	-9.6	1,177	12,056	-9.5	295	2,974	-9.5
12월	1,156	10,639	-9.0	1,556	13,612	-9.2	384	3,358	-7.7

5. 이혼

(단위: 건, %)

	전 국					서 울			부 산		
	이혼 건수	전년 동월차	전년 동월비	누계	전년 누계비	이혼 건수	누계	전년 누계비	이혼 건수	누계	전년 누계비
2014년	115,510	218	-	-	0.2	19,477	-	-3.2	7,345	-	-1.3
2015년	109,153	-6,357	-	-	-5.5	18,176	-	-6.7	6,649	-	-9.5
2016년	107,328	-1,825	-	-	-1.7	17,777	-	-2.2	6,859	-	3.2
2017년	106,032	-1,296	-	-	-1.2	17,083	-	-3.9	6,651	-	-3.0
2018년	108,684	2,652	-	-	2.5	16,940	-	-0.8	6,678	-	0.4
2019년p	110,879	2,195	-	-	2.0	16,990	-	0.3	6,789	-	1.7
2017. 4/4	26,324	-1,820	-6.5	106,032	-1.2	4,167	17,083	-3.9	1,571	6,651	-3.0
2018. 1/4	25,701	-760	-2.9	25,701	-2.9	3,961	3,961	-7.2	1,679	1,679	-1.6
2/4	26,986	815	3.1	52,687	0.1	4,433	8,394	-1.6	1,594	3,273	-2.9
3/4	26,446	-630	-2.3	79,133	-0.7	4,076	12,470	-3.5	1,601	4,874	-4.1
4/4	29,551	3,227	12.3	108,684	2.5	4,470	16,940	-0.8	1,804	6,678	0.4
2019p.1/4	26,977	1,276	5.0	26,977	5.0	4,136	4,136	4.4	1,601	1,601	-4.6
2/4	28,094	1,108	4.1	55,071	4.5	4,303	8,439	0.5	1,796	3,397	3.8
3/4	27,571	1,125	4.3	82,642	4.4	4,187	12,626	1.3	1,636	5,033	3.3
4/4	28,237	-1,314	-4.4	110,879	2.0	4,364	16,990	0.3	1,756	6,789	1.7
2017. 9월	9,400	293	3.2	79,708	0.7	1,527	12,916	-1.7	611	5,080	0.9
10월	8,351	-591	-6.6	88,059	-0.1	1,348	14,264	-2.5	495	5,575	-0.8
11월	9,139	-811	-8.2	97,198	-0.9	1,501	15,765	-3.1	587	6,162	-2.5
12월	8,834	-418	-4.5	106,032	-1.2	1,318	17,083	-3.9	489	6,651	-3.0
2018. 1월	8,860	759	9.4	8,860	9.4	1,263	1,263	-2.9	606	606	33.5
2월	7,724	-1,150	-13.0	16,584	-2.3	1,308	2,571	-4.5	508	1,114	7.9
3월	9,117	-369	-3.9	25,701	-2.9	1,390	3,961	-7.2	565	1,679	-1.6
4월	8,685	774	9.8	34,386	0.0	1,485	5,446	-2.7	518	2,197	-0.3
5월	9,706	417	4.5	44,092	1.0	1,555	7,001	-0.9	554	2,751	-2.7
6월	8,595	-376	-4.2	52,687	0.1	1,393	8,394	-1.6	522	3,273	-2.9
7월	9,327	1,133	13.8	62,014	2.0	1,496	9,890	0.6	577	3,850	-0.8
8월	9,293	-189	-2.0	71,307	1.4	1,325	11,215	-1.5	556	4,406	-1.4
9월	7,826	-1,574	-16.7	79,133	-0.7	1,255	12,470	-3.5	468	4,874	-4.1
10월	10,548	2,197	26.3	89,681	1.8	1,627	14,097	-1.2	634	5,508	-1.2
11월	10,087	948	10.4	99,768	2.6	1,515	15,612	-1.0	655	6,163	0.0
12월	8,916	82	0.9	108,684	2.5	1,328	16,940	-0.8	515	6,678	0.4
2019p.1월	9,695	835	9.4	9,695	9.4	1,563	1,563	23.8	555	555	-8.4
2월	8,207	483	6.3	17,902	7.9	1,218	2,781	8.2	511	1,066	-4.3
3월	9,075	-42	-0.5	26,977	5.0	1,355	4,136	4.4	535	1,601	-4.6
4월	9,540	855	9.8	36,517	6.2	1,489	5,625	3.3	610	2,211	0.6
5월	9,869	163	1.7	46,386	5.2	1,499	7,124	1.8	643	2,854	3.7
6월	8,685	90	1.0	55,071	4.5	1,315	8,439	0.5	543	3,397	3.8
7월	9,497	170	1.8	64,568	4.1	1,468	9,907	0.2	536	3,933	2.2
8월	9,059	-234	-2.5	73,627	3.3	1,367	11,274	0.5	565	4,498	2.1
9월	9,015	1,189	15.2	82,642	4.4	1,352	12,626	1.3	535	5,033	3.3
10월	9,865	-683	-6.5	92,507	3.2	1,530	14,156	0.4	613	5,646	2.5
11월	9,203	-884	-8.8	101,710	1.9	1,480	15,636	0.2	551	6,197	0.6
12월	9,169	253	2.8	110,879	2.0	1,354	16,990	0.3	592	6,789	1.7

- 이 혼 -

(단위: 건, %)

	대 구			인 천			광 주		
	이혼 건수	누계	전년 누계비	이혼 건수	누계	전년 누계비	이혼 건수	누계	전년 누계비
2014년	4,794	-	0.0	7,417	-	2.3	3,051	-	4.3
2015년	4,497	-	-6.2	7,116	-	-4.1	2,842	-	-6.9
2016년	4,383	-	-2.5	7,097	-	-0.3	2,817	-	-0.9
2017년	4,380	-	-0.1	6,988	-	-1.5	2,694	-	-4.4
2018년	4,530	-	3.4	7,011	-	0.3	2,887	-	7.2
2019년p	4,656	-	2.8	7,179	-	2.4	2,915	-	1.0
2017. 4/4	1,118	4,380	-0.1	1,633	6,988	-1.5	683	2,694	-4.4
2018. 1/4	1,070	1,070	-2.3	1,634	1,634	-5.9	672	672	-4.5
2/4	1,111	2,181	-0.7	1,825	3,459	-2.0	711	1,383	1.5
3/4	1,128	3,309	1.4	1,685	5,144	-3.9	699	2,082	3.5
4/4	1,221	4,530	3.4	1,867	7,011	0.3	805	2,887	7.2
2019p.1/4	1,197	1,197	11.9	1,743	1,743	6.7	715	715	6.4
2/4	1,173	2,370	8.7	1,845	3,588	3.7	697	1,412	2.1
3/4	1,121	3,491	5.5	1,809	5,397	4.9	760	2,172	4.3
4/4	1,165	4,656	2.8	1,782	7,179	2.4	743	2,915	1.0
2017. 9월	367	3,262	-0.5	670	5,355	4.2	237	2,011	-5.7
10월	385	3,647	-0.2	479	5,834	1.6	205	2,216	-5.7
11월	369	4,016	-0.1	591	6,425	-1.0	248	2,464	-5.1
12월	364	4,380	-0.1	563	6,988	-1.5	230	2,694	-4.4
2018. 1월	370	370	3.4	620	620	25.3	226	226	-11.7
2월	327	697	-3.3	433	1,053	-9.2	201	427	-8.8
3월	373	1,070	-2.3	581	1,634	-5.9	245	672	-4.5
4월	350	1,420	-0.4	496	2,130	-6.3	230	902	0.7
5월	408	1,828	-0.5	728	2,858	-0.8	246	1,148	2.1
6월	353	2,181	-0.7	601	3,459	-2.0	235	1,383	1.5
7월	367	2,548	2.1	596	4,055	-0.1	240	1,623	2.7
8월	443	2,991	3.3	578	4,633	-1.1	229	1,852	4.4
9월	318	3,309	1.4	511	5,144	-3.9	230	2,082	3.5
10월	438	3,747	2.7	572	5,716	-2.0	305	2,387	7.7
11월	418	4,165	3.7	728	6,444	0.3	261	2,648	7.5
12월	365	4,530	3.4	567	7,011	0.3	239	2,887	7.2
2019p.1월	426	426	15.1	640	640	3.2	258	258	14.2
2월	384	810	16.2	512	1,152	9.4	222	480	12.4
3월	387	1,197	11.9	591	1,743	6.7	235	715	6.4
4월	418	1,615	13.7	608	2,351	10.4	251	966	7.1
5월	410	2,025	10.8	707	3,058	7.0	247	1,213	5.7
6월	345	2,370	8.7	530	3,588	3.7	199	1,412	2.1
7월	425	2,795	9.7	556	4,144	2.2	283	1,695	4.4
8월	334	3,129	4.6	698	4,842	4.5	242	1,937	4.6
9월	362	3,491	5.5	555	5,397	4.9	235	2,172	4.3
10월	417	3,908	4.3	575	5,972	4.5	261	2,433	1.9
11월	406	4,314	3.6	636	6,608	2.5	233	2,666	0.7
12월	342	4,656	2.8	571	7,179	2.4	249	2,915	1.0

- 이혼 -

(단위: 건, %)

	대 전			울 산			세 종		
	이혼 건수	누계	전년 누계비	이혼 건수	누계	전년 누계비	이혼 건수	누계	전년 누계비
2014년	3,221	-	7.3	2,731	-	5.9	280	-	16.7
2015년	2,999	-	-6.9	2,406	-	-11.9	324	-	15.7
2016년	2,890	-	-3.6	2,520	-	4.7	343	-	5.9
2017년	2,855	-	-1.2	2,519	-	0.0	465	-	35.6
2018년	3,008	-	5.4	2,658	-	5.5	485	-	4.3
2019년p	3,098	-	3.0	2,534	-	-4.7	606	-	24.9
2017. 4/4	681	2,855	-1.2	620	2,519	0.0	131	465	35.6
2018. 1/4	689	689	-3.1	628	628	-1.9	122	122	19.6
2/4	766	1,455	1.3	686	1,314	5.2	114	236	21.0
3/4	685	2,140	-1.6	635	1,949	2.6	122	358	7.2
4/4	868	3,008	5.4	709	2,658	5.5	127	485	4.3
2019p.1/4	747	747	8.4	583	583	-7.2	163	163	33.6
2/4	760	1,507	3.6	678	1,261	-4.0	171	334	41.5
3/4	771	2,278	6.4	666	1,927	-1.1	128	462	29.1
4/4	820	3,098	3.0	607	2,534	-4.7	144	606	24.9
2017. 9월	236	2,174	1.2	218	1,899	1.6	48	334	32.5
10월	216	2,390	0.8	169	2,068	-0.4	44	378	33.6
11월	238	2,628	-0.1	244	2,312	0.5	38	416	31.6
12월	227	2,855	-1.2	207	2,519	0.0	49	465	35.6
2018. 1월	235	235	-5.2	235	235	15.2	47	47	88.0
2월	217	452	1.1	138	373	-4.1	30	77	24.2
3월	237	689	-3.1	255	628	-1.9	45	122	19.6
4월	231	920	1.2	225	853	4.5	43	165	23.1
5월	294	1,214	4.2	234	1,087	2.6	39	204	34.2
6월	241	1,455	1.3	227	1,314	5.2	32	236	21.0
7월	228	1,683	1.6	256	1,570	10.3	42	278	14.4
8월	276	1,959	1.1	204	1,774	5.5	39	317	10.8
9월	181	2,140	-1.6	175	1,949	2.6	41	358	7.2
10월	307	2,447	2.4	249	2,198	6.3	57	415	9.8
11월	285	2,732	4.0	242	2,440	5.5	30	445	7.0
12월	276	3,008	5.4	218	2,658	5.5	40	485	4.3
2019p.1월	258	258	9.8	230	230	-2.1	62	62	31.9
2월	217	475	5.1	124	354	-5.1	45	107	39.0
3월	272	747	8.4	229	583	-7.2	56	163	33.6
4월	267	1,014	10.2	230	813	-4.7	60	223	35.2
5월	239	1,253	3.2	230	1,043	-4.0	53	276	35.3
6월	254	1,507	3.6	218	1,261	-4.0	58	334	41.5
7월	245	1,752	4.1	244	1,505	-4.1	42	376	35.3
8월	280	2,032	3.7	212	1,717	-3.2	38	414	30.6
9월	246	2,278	6.4	210	1,927	-1.1	48	462	29.1
10월	307	2,585	5.6	206	2,133	-3.0	49	511	23.1
11월	254	2,839	3.9	205	2,338	-4.2	33	544	22.2
12월	259	3,098	3.0	196	2,534	-4.7	62	606	24.9

- 이혼 -

(단위: 건, %)

	경 기			강 원			충 북		
	이혼 건수	누계	전년 누계비	이혼 건수	누계	전년 누계비	이혼 건수	누계	전년 누계비
2014년	28,892	-	0.6	3,630	-	-2.6	3,671	-	-1.6
2015년	27,688	-	-4.2	3,484	-	-4.0	3,486	-	-5.0
2016년	26,723	-	-3.5	3,482	-	-0.1	3,446	-	-1.1
2017년	26,924	-	0.8	3,263	-	-6.3	3,461	-	0.4
2018년	27,884	-	3.6	3,418	-	4.8	3,543	-	2.4
2019년p	28,466	-	2.1	3,626	-	6.1	3,701	-	4.5
2017. 4/4	6,782	26,924	0.8	834	3,263	-6.3	873	3,461	0.4
2018. 1/4	6,564	6,564	-2.8	773	773	-4.6	851	851	0.1
2/4	6,715	13,279	-0.2	912	1,685	6.5	891	1,742	2.2
3/4	6,899	20,178	0.2	857	2,542	4.7	804	2,546	-1.6
4/4	7,706	27,884	3.6	876	3,418	4.8	997	3,543	2.4
2019p.1/4	6,840	6,840	4.2	891	891	15.3	916	916	7.6
2/4	7,214	14,054	5.8	895	1,786	6.0	979	1,895	8.8
3/4	7,122	21,176	4.9	905	2,691	5.9	885	2,780	9.2
4/4	7,290	28,466	2.1	935	3,626	6.1	921	3,701	4.5
2017. 9월	2,385	20,142	1.9	308	2,429	-5.6	297	2,588	2.5
10월	2,168	22,310	1.6	272	2,701	-5.3	282	2,870	1.9
11월	2,284	24,594	0.7	264	2,965	-6.3	289	3,159	0.4
12월	2,330	26,924	0.8	298	3,263	-6.3	302	3,461	0.4
2018. 1월	2,299	2,299	9.5	246	246	7.4	264	264	-3.6
2월	1,976	4,275	-3.0	238	484	-6.2	256	520	-4.9
3월	2,289	6,564	-2.8	289	773	-4.6	331	851	0.1
4월	2,156	8,720	0.1	324	1,097	3.4	295	1,146	1.6
5월	2,454	11,174	1.4	296	1,393	3.9	286	1,432	0.1
6월	2,105	13,279	-0.2	292	1,685	6.5	310	1,742	2.2
7월	2,372	15,651	1.6	302	1,987	7.0	284	2,026	2.3
8월	2,487	18,138	2.1	316	2,303	8.6	266	2,292	0.0
9월	2,040	20,178	0.2	239	2,542	4.7	254	2,546	-1.6
10월	2,732	22,910	2.7	323	2,865	6.1	359	2,905	1.2
11월	2,596	25,506	3.7	290	3,155	6.4	364	3,269	3.5
12월	2,378	27,884	3.6	263	3,418	4.8	274	3,543	2.4
2019p.1월	2,449	2,449	6.5	312	312	26.8	326	326	23.5
2월	2,121	4,570	6.9	295	607	25.4	281	607	16.7
3월	2,270	6,840	4.2	284	891	15.3	309	916	7.6
4월	2,448	9,288	6.5	306	1,197	9.1	335	1,251	9.2
5월	2,548	11,836	5.9	322	1,519	9.0	339	1,590	11.0
6월	2,218	14,054	5.8	267	1,786	6.0	305	1,895	8.8
7월	2,471	16,525	5.6	313	2,099	5.6	292	2,187	7.9
8월	2,286	18,811	3.7	291	2,390	3.8	285	2,472	7.9
9월	2,365	21,176	4.9	301	2,691	5.9	308	2,780	9.2
10월	2,507	23,683	3.4	322	3,013	5.2	314	3,094	6.5
11월	2,375	26,058	2.2	292	3,305	4.8	283	3,377	3.3
12월	2,408	28,466	2.1	321	3,626	6.1	324	3,701	4.5

- 이혼 -

(단위: 건, %)

	총 남			전 북			전 남		
	이혼 건수	누계	전년 누계비	이혼 건수	누계	전년 누계비	이혼 건수	누계	전년 누계비
2014년	4,915	-	2.0	4,091	-	-1.3	4,135	-	1.0
2015년	4,724	-	-3.9	3,755	-	-8.2	4,033	-	-2.5
2016년	4,682	-	-0.9	3,979	-	6.0	3,965	-	-1.7
2017년	4,835	-	3.3	3,698	-	-7.1	4,008	-	1.1
2018년	4,842	-	0.1	3,934	-	6.4	4,170	-	4.0
2019년p	5,205	-	7.5	4,008	-	1.9	4,132	-	-0.9
2017. 4/4	1,281	4,835	3.3	864	3,698	-7.1	1,007	4,008	1.1
2018. 1/4	1,125	1,125	-1.9	915	915	-6.5	1,014	1,014	-0.3
2/4	1,181	2,306	1.9	952	1,867	-1.1	971	1,985	-1.0
3/4	1,193	3,499	-1.5	963	2,830	-0.1	1,026	3,011	0.3
4/4	1,343	4,842	0.1	1,104	3,934	6.4	1,159	4,170	4.0
2019p.1/4	1,309	1,309	16.4	985	985	7.7	1,026	1,026	1.2
2/4	1,346	2,655	15.1	1,031	2,016	8.0	1,013	2,039	2.7
3/4	1,248	3,903	11.5	969	2,985	5.5	1,066	3,105	3.1
4/4	1,302	5,205	7.5	1,023	4,008	1.9	1,027	4,132	-0.9
2017. 9월	442	3,554	4.4	300	2,834	-4.2	344	3,001	3.3
10월	388	3,942	3.0	251	3,085	-6.7	334	3,335	3.1
11월	429	4,371	2.8	305	3,390	-7.1	321	3,656	1.1
12월	464	4,835	3.3	308	3,698	-7.1	352	4,008	1.1
2018. 1월	401	401	13.0	295	295	0.7	346	346	6.1
2월	366	767	3.4	250	545	-13.6	303	649	-0.9
3월	358	1,125	-1.9	370	915	-6.5	365	1,014	-0.3
4월	393	1,518	3.1	289	1,204	-4.3	335	1,349	4.6
5월	440	1,958	3.6	366	1,570	0.9	316	1,665	0.7
6월	348	2,306	1.9	297	1,867	-1.1	320	1,985	-1.0
7월	428	2,734	3.4	314	2,181	1.0	361	2,346	0.6
8월	414	3,148	1.2	362	2,543	0.4	373	2,719	2.3
9월	351	3,499	-1.5	287	2,830	-0.1	292	3,011	0.3
10월	487	3,986	1.1	407	3,237	4.9	431	3,442	3.2
11월	460	4,446	1.7	380	3,617	6.7	389	3,831	4.8
12월	396	4,842	0.1	317	3,934	6.4	339	4,170	4.0
2019p.1월	465	465	16.0	346	346	17.3	347	347	0.3
2월	379	844	10.0	264	610	11.9	329	676	4.2
3월	465	1,309	16.4	375	985	7.7	350	1,026	1.2
4월	481	1,790	17.9	322	1,307	8.6	336	1,362	1.0
5월	436	2,226	13.7	375	1,682	7.1	362	1,724	3.5
6월	429	2,655	15.1	334	2,016	8.0	315	2,039	2.7
7월	425	3,080	12.7	296	2,312	6.0	376	2,415	2.9
8월	403	3,483	10.6	367	2,679	5.3	350	2,765	1.7
9월	420	3,903	11.5	306	2,985	5.5	340	3,105	3.1
10월	456	4,359	9.4	396	3,381	4.4	396	3,501	1.7
11월	426	4,785	7.6	295	3,676	1.6	313	3,814	-0.4
12월	420	5,205	7.5	332	4,008	1.9	318	4,132	-0.9

- 이혼 -

(단위: 건, %)

	경 북			경 남			제 주		
	이혼 건수	누계	전년 누계비	이혼 건수	누계	전년 누계비	이혼 건수	누계	전년 누계비
2014년	5,503	-	1.7	7,602	-	0.7	1,530	-	6.3
2015년	5,348	-	-2.8	7,368	-	-3.1	1,447	-	-5.4
2016년	5,375	-	0.5	7,486	-	1.6	1,552	-	7.3
2017년	5,505	-	2.4	7,355	-	-1.7	1,530	-	-1.4
2018년	5,620	-	2.1	7,575	-	3.0	1,607	-	5.0
2019년p	5,634	-	0.2	7,828	-	3.3	1,716	-	6.8
2017. 4/4	1,386	5,505	2.4	1,849	7,355	-1.7	396	1,530	-1.4
2018. 1/4	1,373	1,373	-1.2	1,840	1,840	2.7	383	383	2.7
2/4	1,356	2,729	-0.4	1,874	3,714	1.8	360	743	-1.6
3/4	1,382	4,111	-0.2	1,803	5,517	0.2	422	1,165	2.7
4/4	1,509	5,620	2.1	2,058	7,575	3.0	442	1,607	5.0
2019p.1/4	1,359	1,359	-1.0	1,935	1,935	5.2	427	427	11.5
2/4	1,385	2,744	0.5	1,936	3,871	4.2	379	806	8.5
3/4	1,394	4,138	0.7	2,044	5,915	7.2	430	1,236	6.1
4/4	1,496	5,634	0.2	1,913	7,828	3.3	480	1,716	6.8
2017. 9월	486	4,119	3.0	641	5,506	-0.5	122	1,134	-0.3
10월	423	4,542	2.1	606	6,112	0.0	144	1,278	0.6
11월	498	5,040	2.6	650	6,762	-0.8	126	1,404	-0.5
12월	465	5,505	2.4	593	7,355	-1.7	126	1,530	-1.4
2018. 1월	471	471	23.3	686	686	20.6	114	114	0.9
2월	413	884	2.9	513	1,199	2.6	132	246	8.4
3월	489	1,373	-1.2	641	1,840	2.7	137	383	2.7
4월	440	1,813	0.5	621	2,461	4.5	101	484	-1.0
5월	503	2,316	0.5	645	3,106	2.6	143	627	1.5
6월	413	2,729	-0.4	608	3,714	1.8	116	743	-1.6
7월	489	3,218	2.4	669	4,383	4.0	140	883	0.6
8월	475	3,693	1.7	625	5,008	2.9	160	1,043	3.1
9월	418	4,111	-0.2	509	5,517	0.2	122	1,165	2.7
10월	562	4,673	2.9	733	6,250	2.3	154	1,319	3.2
11월	488	5,161	2.4	676	6,926	2.4	146	1,465	4.3
12월	459	5,620	2.1	649	7,575	3.0	142	1,607	5.0
2019p.1월	446	446	-5.3	720	720	5.0	145	145	27.2
2월	433	879	-0.6	602	1,322	10.3	146	291	18.3
3월	480	1,359	-1.0	613	1,935	5.2	136	427	11.5
4월	447	1,806	-0.4	642	2,577	4.7	139	566	16.9
5월	489	2,295	-0.9	662	3,239	4.3	120	686	9.4
6월	449	2,744	0.5	632	3,871	4.2	120	806	8.5
7월	507	3,251	1.0	733	4,604	5.0	149	955	8.2
8월	423	3,674	-0.5	608	5,212	4.1	152	1,107	6.1
9월	464	4,138	0.7	703	5,915	7.2	129	1,236	6.1
10월	545	4,683	0.2	648	6,563	5.0	156	1,392	5.5
11월	457	5,140	-0.4	639	7,202	4.0	176	1,568	7.0
12월	494	5,634	0.2	626	7,828	3.3	148	1,716	6.8