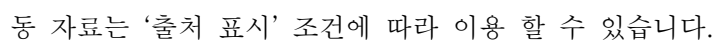


2019년 5월

인구 동향



일 러 두 기

□ 월별 출생, 사망, 혼인, 이혼 통계 작성 개요

- (목적) 인구규모 및 구조의 변동요인인 출생·사망·혼인·이혼 현황을 파악하여 정책수립의 기초자료 및 연구자료 등으로 제공하기 위함
- (기초자료) 우리나라 국민이 「통계법」 및 「가족관계의 등록 등에 관한 법률」에 따라 전국의 시·구청 및 읍·면·동에 신고한 출생·사망·혼인·이혼 자료를 기초로 작성한 결과임.
 - 출생·사망: 발생월 기준으로 지연신고 등을 추정하여 합산함(국내 거주만 집계)
 - 혼인·이혼: 신고월 기준으로 집계함(주민등록이 없는 해외이주자 제외)
- (작성근거) 통계법 제24조의2 제4항(인구동태통계) 및, 통계법 제17조 제1항에 의한 지정통계(승인번호 제101003호, 인구동향조사)
- (공표시기) 익익월말(매분기에는 분기결과 추가)
- 공표방법
 - (보도자료) 통계청 홈페이지(<http://kostat.go.kr>)
 - (통계자료) 국가통계포털 KOSIS(<http://kosis.kr>)

□ 이용상 주의사항

- 통계표에 수록된 자료는 하위 단위에서 반올림한 값으로, 전체 수치와 하위분류의 합이 일치하지 않을 수 있음.
- 신속한 자료 제공을 위한 월별 자료는 신고 뿐 아니라 지연신고 및 미신고 자료를 추정하여 반영함에 따라 이듬해 공표되는 연간 잠정치 및 확정치와 차이가 있을 수 있음.
 - 연간 잠정 공표: 출생·사망(이듬해 2월)
 - 연간 확정 공표: 출생(이듬해 8월), 사망(이듬해 9월), 혼인·이혼(이듬해 3월)
- 이혼건수를 혼인건수와 대비하여 이혼율로 사용하지 않도록 주의바람.
- 시도 통계표의 출생·사망은 출생자·사망자의 주소지 기준이며, 혼인·이혼은 남편의 주소지를 기준으로 집계한 것임.
- 통계표 부호: - (해당 숫자 없음), p (잠정치), * (단위미만)

일 러 두 기

□ 월간통계 제공 기간 및 공표 항목 확대

【 목 적 】

- 과거자료 시계열 정비(행정구역, 교육 정도 등)를 통해 월간통계 제공 기간 확대
- 인구동태율, 자연증가율 등 신규 항목 제공으로 인구통계 수요 부응

【 변경사항 】

		변경 전	변경 후	비고
제공 기간	인구동태건수	2000년 1월 ~	1981년 1월 ~ (사망은 '83년)	기간 확대
	인구동태율	-	2000년 1월 ~	신규 제공
공 표 항목	인구동태율	-	○	신규 제공
	자연증가(율)	-	○	신규 제공
작성 방법	분기 인구동태율	$\frac{\text{해당분기 인구동태건수}}{\text{분기인구}}$	$\frac{\text{해당분기 인구동태건수} \times \frac{\text{연간 일수}}{\text{해당분기 일수}}}{\text{분기 인구}}$	월 · 분기 · 연간 동태율 · 합계출산율 작성방법 일치(연율환산)
	분기 합계출산율	$\sum_{i=15}^{49} (\text{연령별출산율})$	$\sum_{i=15}^{49} (\text{연령별 출산율}) \times \frac{\text{연간 일수}}{\text{해당분기 일수}}$	

□ 용어정의

【 인구동태율(조출생률, 조사망률, 조혼인율, 조이혼율) 】

○ 월(Month)

- 해당 월의 인구 1,000명당 연환산 총 인구동태건수

$$\bullet \text{ 월 동태율} = \frac{\text{해당월 인구동태건수} \times \frac{\text{연간 일수}}{\text{해당월 일수}}}{\text{월 인구}} \times 1,000$$

○ 분기(Quarter)

- 해당 분기의 인구 1,000명당 연환산 총 인구동태건수

$$\bullet \text{ 분기 동태율} = \frac{\text{해당분기 인구동태건수} \times \frac{\text{연간 일수}}{\text{해당분기 일수}}}{\text{분기 인구}} \times 1,000$$

○ 연(Year)

- 연앙인구 1,000명당 일년간 총 인구동태건수

$$\bullet \text{ 연 동태율} = \frac{\text{해당연 인구동태건수}}{\text{연앙인구}} \times 1,000$$

* 월(분기, 연) 인구는 「(전월(전분기, 전년)말+해당월(분기, 연)말)/2」 을 이용함

목 차

□ 2019년 5월 인구동향(요약)	1
---------------------------	---

□ 2019년 5월 인구동향

1. 출생	2
-------------	---

2. 사망	3
-------------	---

3. 혼인	4
-------------	---

4. 이혼	5
-------------	---

□ 통계표	6
-------------	---

2019년 5월 인구동향(요약)

- 출생아 수는 2만 5천 3백 명으로 전년동월대비 9.6% 감소
- 사망자 수는 2만 4천 7백 명으로 전년동월대비 2.9% 증가
- 혼인 건수는 2만 3천 1백 건으로 전년동월대비 7.6% 감소
- 이혼 건수는 9천 9백 건으로 전년동월대비 2.1% 증가

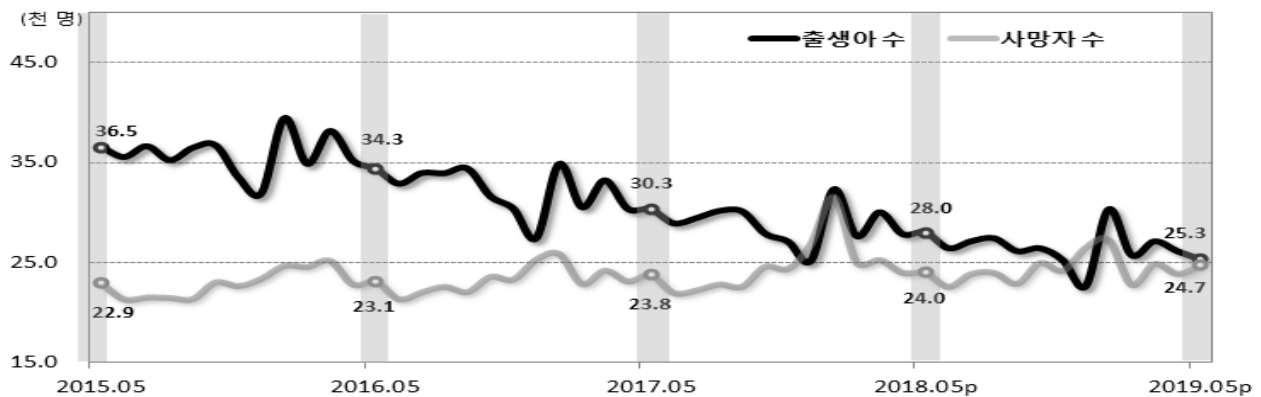
<인구동태 건수 및 동태율>

(단위: 천 명(건), 인구 1천 명당 명(건), %)

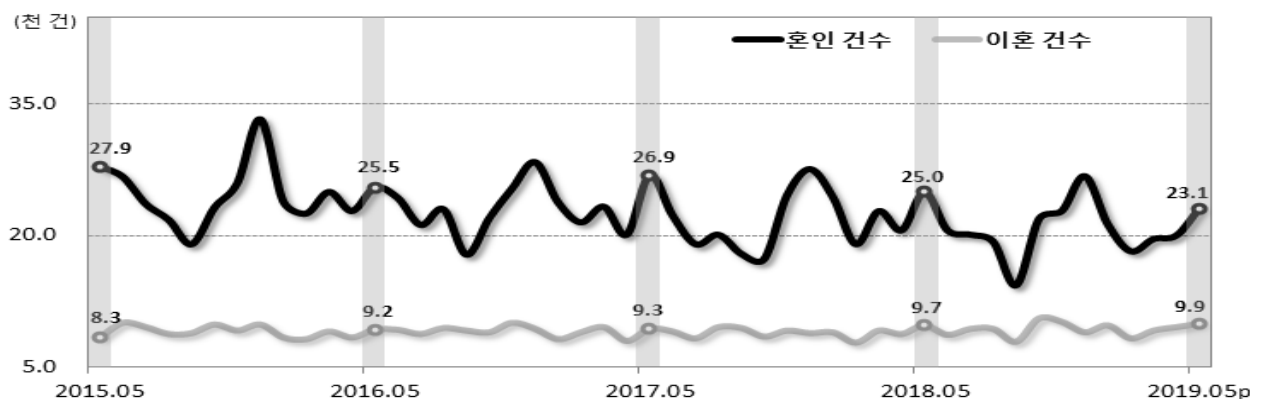
	출생아수		사망자수		자연증가		혼인건수		이혼건수	
		조출생률		조사망률		자연증가율		조혼인율		조이혼율
2018.05p	28.0	6.4	24.0	5.5	4.0	0.9	25.0	5.7	9.7	2.2
2019.05p	25.3	5.8	24.7	5.7	0.6	0.1	23.1	5.3	9.9	2.3
증감차	-2.7	-0.6	0.7	0.2	-3.4	-0.8	-1.9	-0.4	0.2	0.1
증감률	-9.6	-	2.9	-	-85.0	-	-7.6	-	2.1	-

<인구동태 건수 추이>

○ 출생 · 사망



○ 혼인 · 이혼



2019년 5월 인구동향

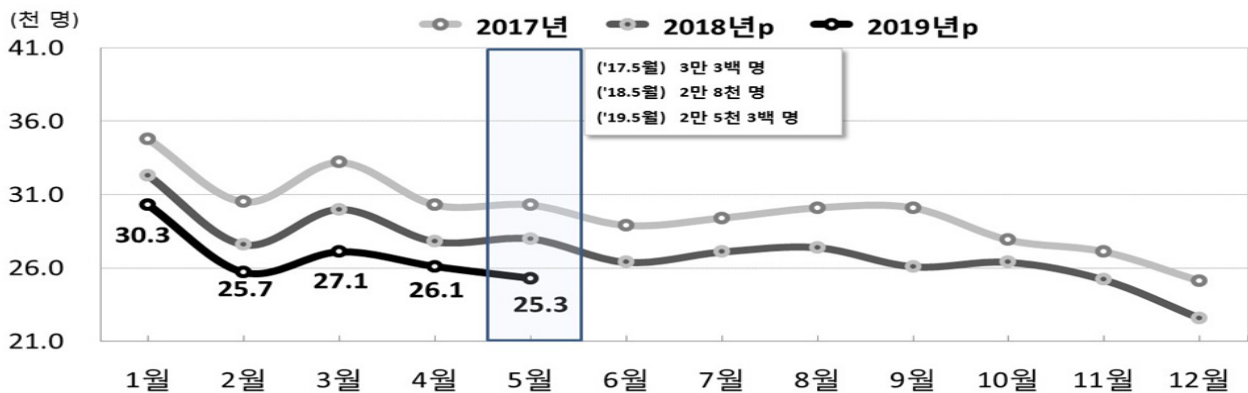
1. 출생

□ 2019년 5월 출생아 수는 2만 5천 3백 명, 전년동월대비 2천 7백 명(-9.6%) 감소

[표 1] 전국 출생아 수 및 증감률

	2017년	2018년p	2018년p		2019년p		
			5월	1~5월	4월	5월	1~5월
출생아 수(천 명)	357.8	326.9	28.0	145.6	26.1	25.3	134.5
전년(동월) 증감률(%)	-11.9	-8.6	-7.6	-8.5	-6.1	-9.6	-7.6

[그림 1] 전국 월별 출생 추이



□ 시도별 출생아 수는 전년동월에 비해 모든 시도가 유사 및 감소함.

[표 2] 시도별 출생아 수

(단위: 천 명, 인구 1천 명당 명, %)

		2017년	2018년p	2018년p			2019년p				
				5월	조출생률	1~5월	4월	5월	조출생률	누계	1~5월 전년누계비
전	국	357.8	326.9	28.0	6.4	145.6	26.1	25.3	5.8	134.5	-7.6
서	울	65.4	58.0	4.9	6.0	25.6	4.7	4.5	5.6	23.9	-6.6
부	산	21.5	19.1	1.6	5.7	8.7	1.5	1.5	5.1	7.6	-12.6
대	구	15.9	14.4	1.3	6.1	6.5	1.1	1.1	5.3	5.8	-10.8
인	천	20.4	20.1	1.7	6.7	8.7	1.6	1.6	6.4	8.3	-4.6
광	주	10.1	9.1	0.8	6.5	4.2	0.7	0.7	5.7	3.6	-14.3
대	전	10.9	9.3	0.9	6.8	4.2	0.7	0.7	5.7	3.8	-9.5
울	산	9.4	8.2	0.7	7.0	3.7	0.7	0.6	6.6	3.4	-8.1
세	종	3.5	3.7	0.3	12.0	1.6	0.3	0.3	12.4	1.8	12.5
경	기	94.1	88.2	7.5	6.9	39.0	7.0	6.9	6.2	36.5	-6.4
강	원	9.0	8.4	0.7	5.2	3.8	0.7	0.7	5.3	3.7	-2.6
충	북	11.4	10.6	0.9	6.5	4.7	0.8	0.8	5.6	4.2	-10.6
충	남	15.7	14.4	1.2	6.9	6.5	1.2	1.1	6.2	6.0	-7.7
전	북	11.3	10.0	0.8	5.3	4.5	0.8	0.8	5.1	4.0	-11.1
전	남	12.4	11.2	1.0	6.0	5.1	0.9	0.9	5.9	4.8	-5.9
경	북	18.0	16.1	1.4	6.2	7.2	1.2	1.2	5.2	6.5	-9.7
경	남	23.8	21.3	1.9	6.7	9.7	1.7	1.6	5.5	8.6	-11.3
제	주	5.0	4.8	0.4	7.1	2.1	0.4	0.4	6.3	2.0	-4.8

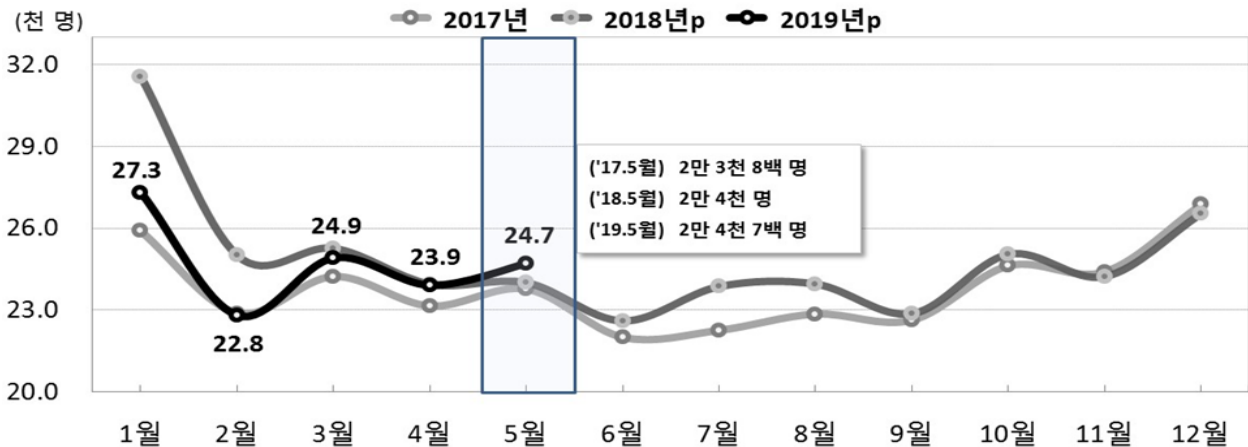
2. 사망

□ 2019년 5월 사망자 수는 2만 4천 7백 명, 전년동월대비 7백 명(2.9%) 증가

[표 3] 전국 사망자 수 및 증감률

	2017년	2018년p	2018년p		2019년p		
			5월	1~5월	4월	5월	1~5월
사망자 수(천 명)	285.5	298.9	24.0	129.8	23.9	24.7	123.7
전년(동월) 증감률(%)	1.7	4.7	1.0	8.2	-0.4	2.9	-4.7

[그림 2] 전국 월별 사망 추이



□ 시도별 사망자 수는 전년동월에 비해 인천, 대전 등 6개 시도는 증가, 서울, 부산 등 11개 시도는 유사함.

[표 4] 시도별 사망자 수

(단위: 천 명, 인구 1천 명당 명, %)

	2017년	2018년p	2018년p			2019년p				
			5월	조사망률	1~5월	4월	5월	조사망률	누계	전년누계비
전 국	285.5	298.9	24.0	5.5	129.8	23.9	24.7	5.7	123.7	-4.7
서 울	42.9	45.3	3.6	4.4	19.5	3.6	3.6	4.4	18.2	-6.7
부 산	21.4	22.6	1.9	6.4	9.8	1.8	1.9	6.5	9.4	-4.1
대 구	13.6	14.1	1.1	5.4	6.2	1.1	1.1	5.5	5.8	-6.5
인 천	14.3	15.3	1.2	4.9	6.4	1.2	1.3	5.3	6.3	-1.6
광 주	7.6	7.8	0.6	4.6	3.3	0.6	0.6	5.1	3.2	-3.0
대 전	7.0	7.4	0.6	4.8	3.1	0.6	0.7	5.2	3.1	0.0
울 산	4.9	5.4	0.4	4.4	2.4	0.4	0.4	4.4	2.1	-12.5
세 종	1.2	1.3	0.1	3.8	0.5	0.1	0.1	3.2	0.5	0.0
경 기	56.9	60.1	4.9	4.5	26.0	4.9	5.1	4.6	25.3	-2.7
강 원	11.5	12.0	1.0	7.8	5.2	1.0	1.0	7.5	5.0	-3.8
충 북	11.1	11.3	0.9	6.8	5.0	1.0	0.9	6.9	4.8	-4.0
충 남	15.3	15.8	1.2	6.9	6.9	1.2	1.3	7.3	6.5	-5.8
전 북	14.3	14.5	1.2	7.7	6.3	1.2	1.2	8.0	6.1	-3.2
전 남	16.8	17.2	1.3	8.4	7.5	1.3	1.4	9.0	7.2	-4.0
경 북	21.3	22.3	1.8	7.9	9.8	1.7	1.8	8.0	9.1	-7.1
경 남	21.6	22.7	1.8	6.2	9.9	1.8	1.9	6.6	9.2	-7.1
제 주	3.7	3.9	0.3	6.0	1.8	0.3	0.3	5.8	1.7	-5.6

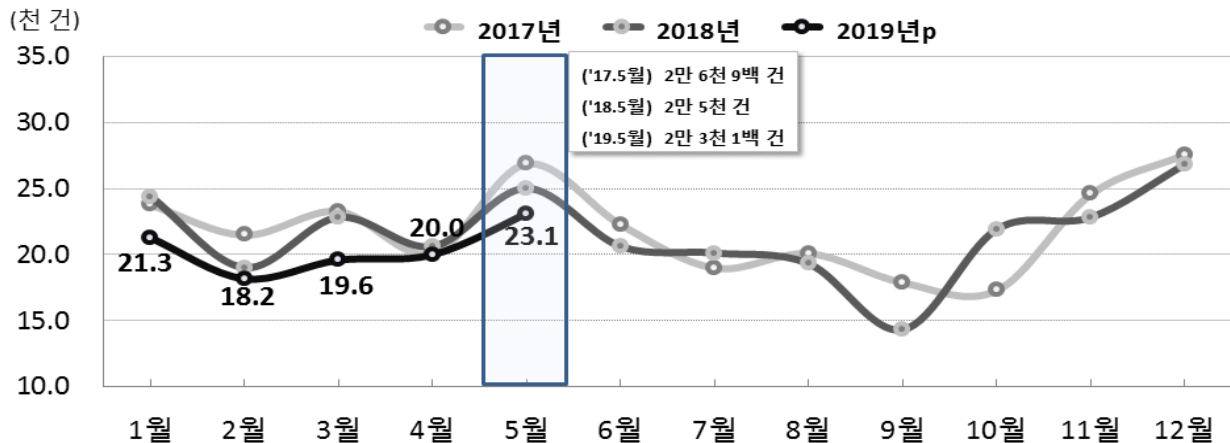
3. 혼인

□ 2019년 5월 혼인 건수는 2만 3천 1백 건, 전년동월대비 1천 9백 건(-7.6%) 감소

[표 5] 전국 혼인 건수 및 증감률

	2017년	2018년	2018년		2019년p		
			5월	1~5월	4월	5월	1~5월
혼인 건수(천 건)	264.5	257.6	25.0	111.8	20.0	23.1	102.2
전년(동월) 증감률(%)	-6.1	-2.6	-7.2	-3.4	-2.9	-7.6	-8.6

[그림 3] 전국 월별 혼인 추이



□ 시도별 혼인 건수는 전년동월에 비해 서울, 부산, 대구 등 12개 시도는 감소, 세종, 강원, 충북 등 5개 시도는 유사함.

[표 6] 시도별 혼인 건수

(단위: 천 건, 인구 1천 명당 건, %)

	2017년	2018년	2018년			2019년p				
			5월	조혼인율	1~5월	4월	5월	조혼인율	누계	전년누계비
전 국 ¹⁾	264.5	257.6	25.0	5.7	111.8	20.0	23.1	5.3	102.2	-8.6
서울	53.8	52.0	5.0	6.2	22.4	4.0	4.7	5.8	20.3	-9.4
부산	15.7	14.8	1.4	4.9	6.4	1.2	1.3	4.6	5.9	-7.8
대구	11.4	11.0	1.1	5.4	4.8	0.8	1.0	4.7	4.3	-10.4
인천	15.2	14.9	1.4	5.6	6.4	1.1	1.3	5.2	5.7	-10.9
광주	7.1	6.6	0.7	5.3	2.9	0.5	0.6	5.2	2.7	-6.9
대전	7.7	7.4	0.8	6.0	3.1	0.5	0.6	5.1	2.9	-6.5
울산	6.3	5.9	0.6	6.0	2.5	0.5	0.5	5.3	2.4	-4.0
세종	1.7	2.0	0.2	8.9	0.9	0.2	0.2	7.6	0.9	0.0
경기	66.4	66.9	6.4	5.9	29.0	5.2	6.0	5.4	26.1	-10.0
강원	7.3	7.0	0.7	5.3	3.0	0.5	0.7	5.4	2.8	-6.7
충북	8.0	7.8	0.7	5.1	3.4	0.6	0.7	5.0	3.1	-8.8
충남	11.0	11.0	1.1	6.1	4.8	0.8	0.9	5.3	4.2	-12.5
전북	7.8	7.2	0.7	4.6	3.2	0.6	0.7	4.4	3.1	-3.1
전남	8.0	7.6	0.7	4.5	3.3	0.6	0.7	4.3	3.3	0.0
경북	12.2	11.7	1.1	5.1	5.2	0.9	1.0	4.5	4.7	-9.6
경남	16.0	15.0	1.4	4.9	6.5	1.1	1.3	4.5	5.8	-10.8
제주	3.7	3.6	0.4	6.8	1.6	0.3	0.3	5.7	1.5	-6.3

1) 국외 포함

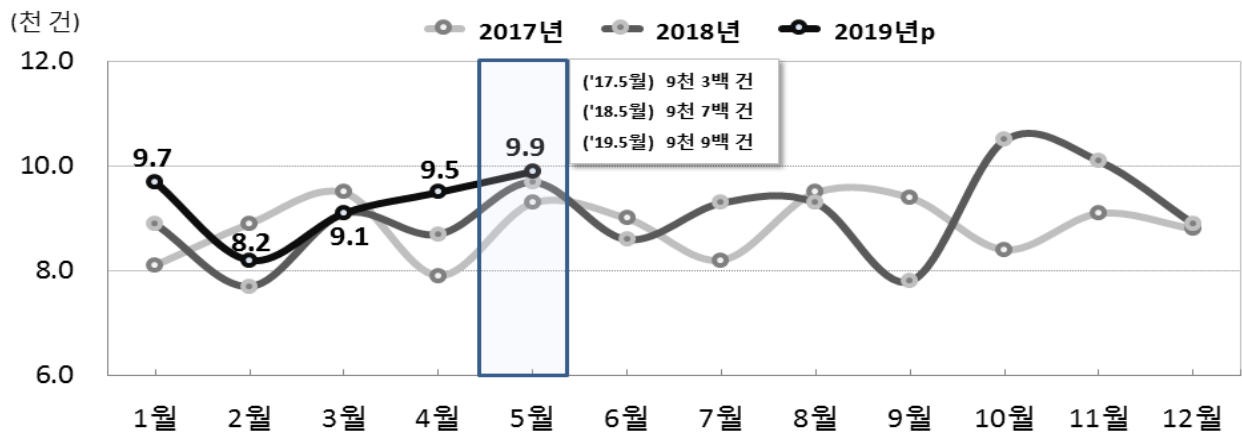
4. 이혼

□ 2019년 5월 이혼 건수는 9천 9백 건, 전년동월대비 2백 건(2.1%) 증가

[표 7] 전국 이혼 건수 및 증감률

	2017년	2018년	2018년		2019년p		
			5월	1~5월	4월	5월	1~5월
이혼 건수(천 건)	106.0	108.7	9.7	44.1	9.5	9.9	46.4
전년(동월) 증감률(%)	-1.2	2.5	4.5	1.0	9.2	2.1	5.2

[그림 4] 전국 월별 이혼 추이



□ 시도별 이혼 건수는 전년동월에 비해 세종, 전남, 경남은 증가, 서울, 대전은 감소, 부산, 대구, 인천 등 12개 시도는 유사함.

[표 8] 시도별 이혼 건수

(단위: 천 건, 인구 1천 명당 건, %)

	2017년	2018년	2018년			2019년p					
			5월	조이혼율	1~5월	4월	5월	조이혼율	1~5월		
									누계	전년누계비	
전 국 ¹⁾	106.0	108.7	9.7	2.2	44.1	9.5	9.9	2.3	46.4	5.2	
서울	17.1	16.9	1.6	1.9	7.0	1.5	1.5	1.8	7.1	1.4	
부산	6.7	6.7	0.6	1.9	2.8	0.6	0.6	2.2	2.9	3.6	
대구	4.4	4.5	0.4	2.0	1.8	0.4	0.4	2.0	2.0	11.1	
인천	7.0	7.0	0.7	2.9	2.9	0.6	0.7	2.8	3.1	6.9	
광주	2.7	2.9	0.2	2.0	1.1	0.3	0.2	2.0	1.2	9.1	
대전	2.9	3.0	0.3	2.3	1.2	0.3	0.2	1.9	1.3	8.3	
울산	2.5	2.7	0.2	2.4	1.1	0.2	0.2	2.4	1.0	-9.1	
세종	0.5	0.5	*	1.6	0.2	0.1	0.1	1.9	0.3	50.0	
경기	26.9	27.9	2.5	2.3	11.2	2.4	2.5	2.3	11.8	5.4	
강원	3.3	3.4	0.3	2.3	1.4	0.3	0.3	2.5	1.5	7.1	
충북	3.5	3.5	0.3	2.1	1.4	0.3	0.3	2.5	1.6	14.3	
충남	4.8	4.8	0.4	2.5	2.0	0.5	0.4	2.4	2.2	10.0	
전북	3.7	3.9	0.4	2.3	1.6	0.3	0.4	2.4	1.7	6.3	
전남	4.0	4.2	0.3	2.0	1.7	0.3	0.4	2.3	1.7	0.0	
경북	5.5	5.6	0.5	2.2	2.3	0.4	0.5	2.2	2.3	0.0	
경남	7.4	7.6	0.6	2.3	3.1	0.6	0.7	2.3	3.2	3.2	
제주	1.5	1.6	0.1	2.6	0.6	0.1	0.1	2.1	0.7	16.7	

1) 국외 포함

통 계 표

1. 총괄(전국)	7
2. 출생	
- 전국, 서울, 부산	8
- 대구, 인천, 광주	9
- 대전, 울산, 세종	10
- 경기, 강원, 충북	11
- 충남, 전북, 전남	12
- 경북, 경남, 제주	13
3. 사망	
- 전국, 서울, 부산	14
- 대구, 인천, 광주	15
- 대전, 울산, 세종	16
- 경기, 강원, 충북	17
- 충남, 전북, 전남	18
- 경북, 경남, 제주	19
4. 혼인	
- 전국, 서울, 부산	20
- 대구, 인천, 광주	21
- 대전, 울산, 세종	22
- 경기, 강원, 충북	23
- 충남, 전북, 전남	24
- 경북, 경남, 제주	25
5. 이혼	
- 전국, 서울, 부산	26
- 대구, 인천, 광주	27
- 대전, 울산, 세종	28
- 경기, 강원, 충북	29
- 충남, 전북, 전남	30
- 경북, 경남, 제주	31

1. 총괄(전국)

(단위: 천 명(건), 인구 1천 명당 명(건))

	인구동태건수					인구동태율				
	출생	사망	자연 증가	혼인	이혼	조출생률	조사망률	자연 증가율	조혼인율	조이혼율
2013년	436.5	266.3	170.2	322.8	115.3	8.6	5.3	3.4	6.4	2.3
2014년	435.4	267.7	167.7	305.5	115.5	8.6	5.3	3.3	6.0	2.3
2015년	438.4	275.9	162.5	302.8	109.2	8.6	5.4	3.2	5.9	2.1
2016년	406.2	280.8	125.4	281.6	107.3	7.9	5.5	2.5	5.5	2.1
2017년	357.8	285.5	72.2	264.5	106.0	7.0	5.6	1.4	5.2	2.1
2018년p	326.9	298.9	28.0	257.6	108.7	6.4	5.8	0.5	5.0	2.1
2017. 1/4	98.5	73.0	25.5	68.6	26.5	7.8	5.8	2.0	5.4	2.1
2/4	89.5	68.9	20.6	69.3	26.2	7.0	5.4	1.6	5.4	2.0
3/4	89.6	67.7	21.9	57.0	27.1	6.9	5.2	1.7	4.4	2.1
4/4	80.1	75.9	4.2	69.6	26.3	6.2	5.9	0.3	5.4	2.0
2018p.1/4	89.9	81.8	8.0	66.2	25.7	7.1	6.5	0.6	5.2	2.0
2/4	82.1	70.6	11.6	66.2	27.0	6.4	5.5	0.9	5.2	2.1
3/4	80.5	70.7	9.8	53.8	26.4	6.2	5.5	0.8	4.2	2.0
4/4	74.3	75.8	1.5	71.5	29.6	5.7	5.9	-0.1	5.5	2.3
2019p.1/4	83.1	75.1	8.0	59.1	27.0	6.6	5.9	0.7	4.7	2.1
2017. 2월	30.5	22.9	7.6	21.5	8.9	7.8	5.8	1.9	5.5	2.3
3월	33.2	24.2	9.0	23.3	9.5	7.6	5.6	2.1	5.4	2.2
4월	30.3	23.1	7.2	20.1	7.9	7.2	5.5	1.7	4.8	1.9
5월	30.3	23.8	6.5	26.9	9.3	7.0	5.5	1.5	6.2	2.1
6월	28.9	22.0	6.9	22.3	9.0	6.9	5.2	1.6	5.3	2.1
7월	29.4	22.2	7.2	19.0	8.2	6.8	5.1	1.6	4.4	1.9
8월	30.1	22.8	7.3	20.1	9.5	6.9	5.2	1.7	4.6	2.2
9월	30.1	22.6	7.5	17.9	9.4	7.1	5.4	1.8	4.3	2.2
10월	27.9	24.6	3.2	17.3	8.4	6.4	5.7	0.7	4.0	1.9
11월	27.1	24.4	2.7	24.6	9.1	6.4	5.8	0.6	5.8	2.2
12월	25.1	26.9	-1.7	27.6	8.8	5.8	6.2	-0.4	6.3	2.0
2018p.1월	32.3	31.6	0.7	24.4	8.9	7.4	7.2	0.2	5.6	2.0
2월	27.6	25.0	2.6	19.0	7.7	7.0	6.4	0.7	4.8	2.0
3월	30.0	25.3	4.7	22.8	9.1	6.9	5.8	1.1	5.2	2.1
4월	27.8	24.0	3.8	20.6	8.7	6.6	5.7	0.9	4.9	2.1
5월	28.0	24.0	4.0	25.0	9.7	6.4	5.5	0.9	5.7	2.2
6월	26.4	22.6	3.8	20.6	8.6	6.3	5.4	0.9	4.9	2.0
7월	27.1	23.9	3.2	20.1	9.3	6.2	5.5	0.7	4.6	2.1
8월	27.4	24.0	3.4	19.3	9.3	6.3	5.5	0.8	4.4	2.1
9월	26.1	22.9	3.2	14.3	7.8	6.2	5.4	0.8	3.4	1.9
10월	26.4	25.0	1.4	21.9	10.5	6.1	5.7	0.3	5.0	2.4
11월	25.2	24.2	1.0	22.8	10.1	6.0	5.7	0.2	5.4	2.4
12월	22.6	26.5	-3.9	26.8	8.9	5.2	6.1	-0.9	6.2	2.0
2019p.1월	30.3	27.3	3.0	21.3	9.7	6.9	6.3	0.6	4.9	2.2
2월	25.7	22.8	2.9	18.2	8.2	6.5	5.8	0.7	4.6	2.1
3월	27.1	24.9	2.2	19.6	9.1	6.2	5.7	0.5	4.5	2.1
4월	26.1	23.9	2.2	20.0	9.5	6.2	5.7	0.5	4.7	2.3
5월	25.3	24.7	0.6	23.1	9.9	5.8	5.7	0.1	5.3	2.3

2. 출생

(단위: 천 명, %)

	전 국					서 울			부 산		
	출생아 수	전년 동월차	전년 동월비 ¹⁾	누계	전년 누계비	출생아 수	누계	전년 누계비	출생아 수	누계	전년 누계비
2013년	436.5	-48.1	-	-	-9.9	84.1	-	-10.5	25.8	-	-9.9
2014년	435.4	-1.0	-	-	-0.2	83.7	-	-0.4	26.2	-	1.4
2015년	438.4	3.0	-	-	0.7	83.0	-	-0.8	26.6	-	1.7
2016년	406.2	-32.2	-	-	-7.3	75.5	-	-9.0	24.9	-	-6.5
2017년	357.8	-48.4	-	-	-11.9	65.4	-	-13.4	21.5	-	-13.7
2018년p	326.9	-30.9	-	-	-8.6	58.0	-	-11.3	19.1	-	-10.9
2017. 1/4	98.5	-13.9	-12.4	98.5	-12.3	18.2	18.2	-13.7	5.9	5.9	-15.7
2/4	89.5	-12.8	-12.5	188.1	-12.4	16.3	34.5	-14.3	5.4	11.4	-14.1
3/4	89.6	-12.6	-12.3	277.7	-12.4	16.3	50.8	-14.1	5.3	16.6	-14.3
4/4	80.1	-9.2	-10.3	357.8	-11.9	14.6	65.4	-13.4	4.9	21.5	-13.8
2018p.1/4	89.9	-8.7	-8.8	89.9	-8.8	15.7	15.7	-13.3	5.3	5.3	-9.7
2/4	82.1	-7.4	-8.3	172.0	-8.5	14.5	30.2	-12.3	5.0	10.3	-9.1
3/4	80.5	-9.1	-10.2	252.5	-9.1	14.5	44.7	-11.9	4.6	14.9	-10.2
4/4	74.3	-5.7	-7.2	326.9	-8.6	13.3	58.0	-11.3	4.2	19.1	-10.9
2019p.1/4	83.1	-6.8	-7.6	83.1	-7.6	14.7	14.7	-6.4	4.7	4.7	-11.3
2017. 2월	30.5	-4.3	-12.4	65.3	-12.0	5.6	12.0	-13.3	1.8	3.9	-15.7
3월	33.2	-4.9	-12.9	98.5	-12.4	6.1	18.2	-13.7	2.0	5.9	-15.7
4월	30.3	-4.8	-13.7	128.9	-12.6	5.5	23.7	-14.1	1.8	7.7	-15.9
5월	30.3	-4.0	-11.8	159.2	-12.5	5.4	29.1	-14.3	1.8	9.6	-14.9
6월	28.9	-3.9	-12.0	188.1	-12.4	5.4	34.5	-14.3	1.8	11.4	-14.1
7월	29.4	-4.5	-13.3	217.5	-12.5	5.3	39.8	-14.6	1.7	13.0	-14.1
8월	30.1	-3.8	-11.1	247.6	-12.4	5.4	45.3	-14.3	1.8	14.8	-14.3
9월	30.1	-4.3	-12.5	277.7	-12.4	5.5	50.8	-14.1	1.8	16.6	-14.3
10월	27.9	-3.7	-11.8	305.6	-12.3	5.0	55.8	-14.2	1.8	18.4	-13.8
11월	27.1	-3.3	-10.9	332.6	-12.2	4.9	60.7	-13.8	1.6	20.0	-14.1
12월	25.1	-2.3	-8.2	357.8	-11.9	4.7	65.4	-13.4	1.5	21.5	-13.8
2018p.1월	32.3	-2.6	-7.4	32.3	-7.4	5.7	5.7	-10.8	1.9	1.9	-10.3
2월	27.6	-2.9	-9.5	59.9	-8.4	4.8	10.5	-12.9	1.7	3.5	-9.7
3월	30.0	-3.2	-9.6	89.9	-8.8	5.3	15.7	-13.3	1.8	5.3	-9.7
4월	27.8	-2.6	-8.3	117.6	-8.8	4.9	20.7	-12.7	1.7	7.0	-9.3
5월	28.0	-2.3	-7.6	145.6	-8.5	4.9	25.6	-12.0	1.6	8.7	-9.5
6월	26.4	-2.5	-8.7	172.0	-8.5	4.6	30.2	-12.3	1.7	10.3	-9.1
7월	27.1	-2.4	-8.0	199.1	-8.5	4.9	35.1	-11.9	1.5	11.8	-9.2
8월	27.4	-2.7	-9.1	226.5	-8.5	4.9	40.0	-11.6	1.6	13.4	-9.4
9월	26.1	-4.0	-13.4	252.5	-9.1	4.7	44.7	-11.9	1.5	14.9	-10.2
10월	26.4	-1.4	-5.1	279.0	-8.7	4.7	49.4	-11.5	1.5	16.4	-10.5
11월	25.2	-1.8	-6.8	304.2	-8.5	4.5	53.9	-11.2	1.4	17.9	-10.5
12월	22.6	-2.5	-10.0	326.9	-8.6	4.1	58.0	-11.3	1.3	19.1	-10.9
2019p.1월	30.3	-2.0	-6.2	30.3	-6.2	5.2	5.2	-8.8	1.7	1.7	-10.5
2월	25.7	-1.9	-6.9	56.0	-6.5	4.6	9.8	-6.7	1.5	3.1	-11.4
3월	27.1	-2.9	-9.7	83.1	-7.6	4.8	14.7	-6.4	1.6	4.7	-11.3
4월	26.1	-1.7	-6.1	109.2	-7.1	4.7	19.4	-6.3	1.5	6.2	-11.4
5월	25.3	-2.7	-9.6	134.5	-7.6	4.5	23.9	-6.6	1.5	7.6	-12.6

주1) (당월 건수 - 전년 동월 건수) / 전년 동월 건수 × 100

- 출생 -

(단위: 천 명, %)

	대 구			인 천			광 주		
	출생아 수	누계	전년 누계비	출생아 수	누계	전년 누계비	출생아 수	누계	전년 누계비
2013년	19.3	-	-9.9	25.6	-	-8.0	12.7	-	-11.6
2014년	19.4	-	0.1	25.8	-	0.9	12.7	-	0.0
2015년	19.4	-	0.4	25.5	-	-1.1	12.4	-	-2.3
2016년	18.3	-	-5.9	23.6	-	-7.4	11.6	-	-6.9
2017년	15.9	-	-13.1	20.4	-	-13.6	10.1	-	-12.9
2018년p	14.4	-	-9.7	20.1	-	-1.7	9.1	-	-10.0
2017. 1/4	4.4	4.4	-11.9	5.6	5.6	-12.9	2.8	2.8	-12.5
2/4	4.1	8.5	-11.8	5.1	10.7	-13.7	2.5	5.4	-12.2
3/4	3.8	12.4	-13.5	5.3	16.0	-13.3	2.4	7.8	-13.1
4/4	3.6	15.9	-12.9	4.5	20.4	-13.4	2.3	10.1	-12.6
2018p.1/4	4.0	4.0	-9.7	5.4	5.4	-4.7	2.5	2.5	-10.5
2/4	3.7	7.7	-9.7	5.0	10.3	-3.5	2.3	4.9	-9.3
3/4	3.5	11.2	-9.5	5.0	15.3	-4.3	2.2	7.1	-8.5
4/4	3.2	14.4	-9.7	4.8	20.1	-1.7	2.0	9.1	-10.0
2019p.1/4	3.6	3.6	-10.0	5.2	5.2	-3.7	2.2	2.2	-12.0
2017. 2월	1.4	2.9	-12.8	1.7	3.7	-13.5	0.9	1.9	-13.8
3월	1.5	4.4	-11.9	1.9	5.6	-12.9	1.0	2.8	-12.5
4월	1.3	5.8	-12.8	1.7	7.3	-14.4	0.9	3.7	-13.5
5월	1.4	7.2	-12.1	1.7	9.0	-14.4	0.9	4.6	-13.4
6월	1.3	8.5	-11.8	1.7	10.7	-13.7	0.8	5.4	-12.2
7월	1.3	9.8	-12.0	1.7	12.4	-13.8	0.8	6.2	-12.3
8월	1.3	11.1	-12.7	1.8	14.2	-13.4	0.8	7.0	-13.0
9월	1.3	12.4	-13.5	1.8	16.0	-13.3	0.8	7.8	-13.1
10월	1.3	13.6	-13.2	1.6	17.6	-13.1	0.8	8.6	-12.9
11월	1.2	14.8	-13.1	1.6	19.1	-13.1	0.7	9.4	-12.9
12월	1.1	15.9	-12.9	1.3	20.4	-13.4	0.7	10.1	-12.6
2018p.1월	1.4	1.4	-8.6	1.9	1.9	-3.6	0.9	0.9	-11.6
2월	1.2	2.7	-8.9	1.7	3.6	-3.4	0.8	1.7	-11.2
3월	1.3	4.0	-9.7	1.8	5.4	-4.7	0.9	2.5	-10.5
4월	1.3	5.3	-9.0	1.7	7.1	-3.6	0.8	3.4	-9.2
5월	1.3	6.5	-9.4	1.7	8.7	-3.4	0.8	4.2	-8.6
6월	1.2	7.7	-9.7	1.6	10.3	-3.5	0.7	4.9	-9.3
7월	1.2	8.9	-9.2	1.6	12.0	-3.8	0.7	5.6	-9.9
8월	1.2	10.1	-9.2	1.7	13.7	-3.8	0.8	6.4	-8.4
9월	1.1	11.2	-9.5	1.6	15.3	-4.3	0.7	7.1	-8.5
10월	1.1	12.3	-9.4	1.7	17.0	-3.5	0.7	7.9	-9.1
11월	1.1	13.4	-9.6	1.6	18.6	-2.8	0.6	8.5	-9.4
12월	1.0	14.4	-9.7	1.5	20.1	-1.7	0.6	9.1	-10.0
2019p.1월	1.2	1.2	-14.3	1.9	1.9	0.0	0.8	0.8	-11.1
2월	1.1	2.4	-11.1	1.5	3.5	-2.8	0.7	1.5	-11.8
3월	1.2	3.6	-10.0	1.7	5.2	-3.7	0.7	2.2	-12.0
4월	1.1	4.7	-11.3	1.6	6.8	-4.2	0.7	2.9	-14.7
5월	1.1	5.8	-10.8	1.6	8.3	-4.6	0.7	3.6	-14.3

(단위: 천 명, %)

	대 전			울 산			세 종		
	출생아 수	누계	전년 누계비	출생아 수	누계	전년 누계비	출생아 수	누계	전년 누계비
2013년	14.1	-	-7.7	11.3	-	-6.8	1.1	-	5.4
2014년	14.0	-	-1.0	11.6	-	2.0	1.3	-	21.0
2015년	13.8	-	-1.3	11.7	-	1.5	2.7	-	101.5
2016년	12.4	-	-9.7	10.9	-	-7.0	3.3	-	21.8
2017년	10.9	-	-12.1	9.4	-	-13.8	3.5	-	6.1
2018년p	9.3	-	-13.8	8.2	-	-13.1	3.7	-	5.7
2017. 1/4	3.1	3.1	-9.4	2.6	2.6	-12.2	0.9	0.9	3.5
2/4	2.7	5.7	-12.0	2.3	4.9	-13.8	0.8	1.7	2.9
3/4	2.8	8.5	-12.4	2.4	7.3	-14.0	0.9	2.7	5.8
4/4	2.3	10.9	-12.7	2.1	9.4	-14.0	0.8	3.5	6.3
2018p.1/4	2.6	2.6	-16.3	2.3	2.3	-12.0	1.0	1.0	8.2
2/4	2.4	5.0	-13.0	2.1	4.3	-11.7	0.9	1.9	6.3
3/4	2.2	7.2	-14.9	2.0	6.4	-12.4	0.9	2.8	4.3
4/4	2.1	9.3	-13.8	1.8	8.2	-13.1	0.9	3.7	5.7
2019p.1/4	2.4	2.4	-7.7	2.0	2.0	-13.0	1.1	1.1	10.0
2017. 2월	1.0	2.0	-6.9	0.7	1.7	-12.4	0.3	0.6	5.3
3월	1.0	3.1	-9.4	0.9	2.6	-12.2	0.3	0.9	3.5
4월	0.9	4.0	-10.7	0.8	3.4	-12.4	0.3	1.2	2.4
5월	0.9	4.9	-10.9	0.8	4.2	-13.8	0.3	1.5	5.0
6월	0.9	5.7	-12.0	0.7	4.9	-13.8	0.3	1.7	2.9
7월	0.9	6.7	-11.8	0.8	5.7	-13.8	0.3	2.0	3.2
8월	1.0	7.6	-11.3	0.8	6.5	-13.2	0.3	2.3	5.0
9월	0.9	8.5	-12.4	0.8	7.3	-14.0	0.3	2.7	5.8
10월	0.8	9.3	-12.8	0.8	8.0	-14.0	0.3	3.0	6.4
11월	0.8	10.1	-12.9	0.7	8.8	-13.7	0.3	3.2	5.6
12월	0.8	10.9	-12.7	0.6	9.4	-14.0	0.3	3.5	6.3
2018p.1월	0.9	0.9	-6.8	0.8	0.8	-14.1	0.3	0.3	3.9
2월	0.8	1.7	-14.3	0.7	1.5	-12.9	0.3	0.7	9.6
3월	0.8	2.6	-16.3	0.8	2.3	-12.0	0.3	1.0	8.2
4월	0.8	3.4	-15.7	0.7	3.0	-12.6	0.3	1.3	8.9
5월	0.9	4.2	-13.7	0.7	3.7	-12.2	0.3	1.6	7.1
6월	0.8	5.0	-13.0	0.7	4.3	-11.7	0.3	1.9	6.3
7월	0.8	5.8	-13.7	0.7	5.0	-11.6	0.3	2.2	9.1
8월	0.8	6.5	-14.5	0.7	5.7	-12.1	0.3	2.5	6.2
9월	0.7	7.2	-14.9	0.7	6.4	-12.4	0.3	2.8	4.3
10월	0.7	7.9	-14.8	0.7	7.0	-12.8	0.3	3.1	4.2
11월	0.8	8.7	-13.9	0.6	7.6	-13.0	0.3	3.4	6.1
12월	0.7	9.3	-13.8	0.5	8.2	-13.1	0.3	3.7	5.7
2019p.1월	0.8	0.8	-11.1	0.8	0.8	0.0	0.4	0.4	33.3
2월	0.7	1.5	-11.8	0.6	1.4	-6.7	0.3	0.7	0.0
3월	0.8	2.4	-7.7	0.7	2.0	-13.0	0.4	1.1	10.0
4월	0.7	3.1	-8.8	0.7	2.7	-10.0	0.3	1.4	7.7
5월	0.7	3.8	-9.5	0.6	3.4	-8.1	0.3	1.8	12.5

(단위: 천 명, %)

	경 기			강 원			충 북		
	출생아 수	누계	전년 누계비	출생아 수	누계	전년 누계비	출생아 수	누계	전년 누계비
2013년	112.1	-	-10.1	11.0	-	-11.6	13.7	-	-9.8
2014년	112.2	-	0.0	10.7	-	-2.9	13.4	-	-2.1
2015년	113.5	-	1.2	10.9	-	2.5	13.6	-	1.5
2016년	105.6	-	-6.9	10.1	-	-8.0	12.7	-	-6.1
2017년	94.1	-	-10.9	9.0	-	-10.9	11.4	-	-10.2
2018년p	88.2	-	-6.3	8.4	-	-6.7	10.6	-	-6.9
2017. 1/4	25.7	25.7	-11.1	2.4	2.4	-13.6	3.1	3.1	-14.3
2/4	23.6	49.3	-11.3	2.2	4.6	-11.4	2.9	6.0	-10.8
3/4	23.6	72.9	-11.6	2.3	6.9	-10.7	2.9	8.9	-10.9
4/4	21.2	94.1	-10.9	2.0	9.0	-10.9	2.5	11.4	-10.6
2018p.1/4	24.1	24.1	-6.3	2.4	2.4	0.5	2.9	2.9	-4.8
2/4	22.0	46.1	-6.5	2.0	4.4	-4.0	2.6	5.6	-6.4
3/4	21.8	67.9	-6.8	2.1	6.5	-6.0	2.7	8.3	-6.9
4/4	20.3	88.2	-6.3	1.8	8.4	-6.7	2.3	10.6	-6.9
2019p.1/4	22.6	22.6	-6.2	2.2	2.2	-8.3	2.6	2.6	-10.3
2017. 2월	8.0	17.1	-10.4	0.8	1.6	-10.2	1.0	2.0	-14.7
3월	8.6	25.7	-11.1	0.8	2.4	-13.6	1.1	3.1	-14.3
4월	8.0	33.7	-11.3	0.8	3.1	-12.4	1.0	4.1	-12.2
5월	8.1	41.7	-11.1	0.8	3.9	-11.2	1.0	5.0	-12.0
6월	7.5	49.3	-11.3	0.7	4.6	-11.4	0.9	6.0	-10.8
7월	7.8	57.0	-11.5	0.7	5.4	-11.7	0.9	6.9	-11.4
8월	7.9	64.9	-11.5	0.8	6.2	-10.8	1.0	7.9	-11.4
9월	7.9	72.9	-11.6	0.8	6.9	-10.7	1.0	8.9	-10.9
10월	7.3	80.2	-11.4	0.7	7.6	-10.4	0.8	9.7	-11.5
11월	7.1	87.3	-11.3	0.7	8.4	-10.3	0.9	10.6	-11.2
12월	6.7	94.1	-10.9	0.6	9.0	-10.9	0.8	11.4	-10.6
2018p.1월	8.8	8.8	-2.3	0.9	0.9	5.6	1.0	1.0	-1.1
2월	7.3	16.1	-5.7	0.8	1.6	3.4	0.9	2.0	-1.9
3월	8.0	24.1	-6.3	0.7	2.4	0.5	1.0	2.9	-4.8
4월	7.4	31.4	-6.7	0.7	3.1	-0.7	0.9	3.9	-4.7
5월	7.5	39.0	-6.6	0.7	3.8	-2.7	0.9	4.7	-5.9
6월	7.1	46.1	-6.5	0.6	4.4	-4.0	0.8	5.6	-6.4
7월	7.3	53.4	-6.4	0.7	5.1	-4.4	1.0	6.5	-5.3
8월	7.4	60.8	-6.4	0.7	5.8	-5.7	0.9	7.4	-5.9
9월	7.1	67.9	-6.8	0.7	6.5	-6.0	0.8	8.3	-6.9
10월	7.3	75.2	-6.2	0.7	7.2	-6.1	0.8	9.1	-6.5
11월	6.7	82.0	-6.1	0.6	7.8	-6.8	0.8	9.9	-6.8
12월	6.2	88.2	-6.3	0.6	8.4	-6.7	0.7	10.6	-6.9
2019p.1월	8.3	8.3	-5.7	0.9	0.9	0.0	1.0	1.0	0.0
2월	7.0	15.4	-4.3	0.6	1.5	-6.3	0.8	1.7	-15.0
3월	7.3	22.6	-6.2	0.7	2.2	-8.3	0.9	2.6	-10.3
4월	7.0	29.6	-5.7	0.7	3.0	-3.2	0.8	3.4	-12.8
5월	6.9	36.5	-6.4	0.7	3.7	-2.6	0.8	4.2	-10.6

(단위: 천 명, %)

	총 남			전 북			전 남		
	출생아 수	누계	전년 누계비	출생아 수	누계	전년 누계비	출생아 수	누계	전년 누계비
2013년	18.6	-	-8.9	14.6	-	-10.4	15.4	-	-9.3
2014년	18.2	-	-2.3	14.2	-	-2.2	14.8	-	-3.8
2015년	18.6	-	2.2	14.1	-	-1.0	15.1	-	1.6
2016년	17.3	-	-7.0	12.7	-	-9.9	14.0	-	-7.2
2017년	15.7	-	-9.2	11.3	-	-11.0	12.4	-	-11.4
2018년p	14.4	-	-8.2	10.0	-	-11.9	11.2	-	-9.0
2017. 1/4	4.3	4.3	-10.9	3.2	3.2	-12.1	3.5	3.5	-12.5
2/4	3.9	8.2	-10.4	2.8	6.0	-12.8	3.0	6.5	-12.4
3/4	4.0	12.2	-9.5	2.8	8.9	-11.5	3.1	9.6	-12.2
4/4	3.5	15.7	-9.4	2.5	11.3	-10.6	2.8	12.4	-11.6
2018p.1/4	4.0	4.0	-6.7	2.8	2.8	-11.9	3.1	3.1	-10.8
2/4	3.6	7.6	-7.4	2.5	5.3	-11.9	2.8	6.0	-8.5
3/4	3.6	11.2	-8.2	2.5	7.8	-12.2	2.7	8.7	-9.1
4/4	3.2	14.4	-8.2	2.2	10.0	-11.9	2.5	11.2	-9.0
2019p.1/4	3.7	3.7	-7.5	2.4	2.4	-14.3	3.0	3.0	-3.2
2017. 2월	1.3	2.9	-10.8	1.0	2.1	-13.1	1.0	2.3	-13.7
3월	1.5	4.3	-10.9	1.0	3.2	-12.1	1.2	3.5	-12.5
4월	1.3	5.7	-10.5	0.9	4.1	-12.7	1.0	4.6	-12.5
5월	1.3	7.0	-9.8	1.0	5.1	-13.2	1.0	5.5	-12.2
6월	1.2	8.2	-10.4	0.9	6.0	-12.8	1.0	6.5	-12.4
7월	1.3	9.5	-10.6	0.9	7.0	-12.3	1.0	7.5	-12.2
8월	1.4	10.9	-9.6	0.9	7.9	-11.8	1.0	8.5	-12.9
9월	1.3	12.2	-9.5	1.0	8.9	-11.5	1.0	9.6	-12.2
10월	1.2	13.4	-9.7	0.9	9.7	-11.5	1.0	10.5	-12.2
11월	1.2	14.6	-9.7	0.9	10.6	-11.0	0.9	11.5	-12.1
12월	1.1	15.7	-9.4	0.8	11.3	-10.6	0.9	12.4	-11.6
2018p.1월	1.4	1.4	-7.5	1.0	1.0	-11.5	1.1	1.1	-18.0
2월	1.2	2.7	-7.0	0.9	1.9	-10.8	1.0	2.1	-10.9
3월	1.4	4.0	-6.7	0.9	2.8	-11.9	1.1	3.1	-10.8
4월	1.2	5.2	-7.5	0.9	3.7	-10.9	1.0	4.1	-9.8
5월	1.2	6.5	-7.4	0.8	4.5	-11.3	1.0	5.1	-8.4
6월	1.1	7.6	-7.4	0.8	5.3	-11.9	0.9	6.0	-8.5
7월	1.2	8.8	-7.4	0.8	6.1	-12.1	0.9	6.9	-8.9
8월	1.2	10.0	-7.8	0.8	7.0	-11.9	0.9	7.8	-8.7
9월	1.2	11.2	-8.2	0.8	7.8	-12.2	0.9	8.7	-9.1
10월	1.1	12.3	-7.9	0.8	8.6	-11.7	0.9	9.6	-8.8
11월	1.1	13.4	-7.8	0.8	9.4	-11.5	0.8	10.5	-8.9
12월	1.0	14.4	-8.2	0.6	10.0	-11.9	0.8	11.2	-9.0
2019p.1월	1.3	1.3	-7.1	0.9	0.9	-10.0	1.1	1.1	0.0
2월	1.2	2.5	-7.4	0.7	1.6	-15.8	0.9	2.0	-4.8
3월	1.2	3.7	-7.5	0.8	2.4	-14.3	1.0	3.0	-3.2
4월	1.2	4.9	-5.8	0.8	3.2	-13.5	0.9	3.9	-4.9
5월	1.1	6.0	-7.7	0.8	4.0	-11.1	0.9	4.8	-5.9

(단위: 천 명, %)

	경 북			경 남			제 주		
	출생아 수	누계	전년 누계비	출생아 수	누계	전년 누계비	출생아 수	누계	전년 누계비
2013년	22.2	-	-9.9	29.5	-	-11.2	5.3	-	-11.1
2014년	22.1	-	-0.6	29.8	-	0.9	5.5	-	3.7
2015년	22.3	-	1.1	29.5	-	-0.8	5.6	-	1.3
2016년	20.6	-	-7.6	27.1	-	-8.1	5.5	-	-1.9
2017년	18.0	-	-12.6	23.8	-	-12.2	5.0	-	-9.1
2018년p	16.1	-	-10.3	21.3	-	-10.8	4.8	-	-5.1
2017. 1/4	5.0	5.0	-12.2	6.5	6.5	-12.6	1.3	1.3	-11.8
2/4	4.4	9.4	-13.8	6.0	12.6	-12.4	1.2	2.6	-10.4
3/4	4.5	14.0	-13.1	6.0	18.6	-12.1	1.3	3.8	-10.0
4/4	4.0	18.0	-12.9	5.2	23.8	-12.1	1.2	5.0	-8.3
2018p.1/4	4.5	4.5	-10.3	6.0	6.0	-8.9	1.3	1.3	-2.7
2/4	4.1	8.5	-9.4	5.4	11.4	-9.7	1.2	2.5	-4.3
3/4	3.9	12.4	-10.9	5.2	16.5	-11.3	1.2	3.7	-5.0
4/4	3.7	16.1	-10.3	4.8	21.3	-10.8	1.1	4.8	-5.1
2019p.1/4	4.1	4.1	-8.9	5.4	5.4	-10.0	1.2	1.2	-7.7
2017. 2월	1.5	3.3	-10.8	2.0	4.3	-12.1	0.4	0.9	-11.9
3월	1.7	5.0	-12.2	2.2	6.5	-12.6	0.5	1.3	-11.8
4월	1.5	6.5	-13.6	2.1	8.6	-12.6	0.4	1.8	-11.6
5월	1.6	8.0	-13.0	2.1	10.7	-12.6	0.4	2.2	-11.9
6월	1.4	9.4	-13.8	1.9	12.6	-12.4	0.4	2.6	-10.4
7월	1.5	11.0	-13.3	2.0	14.5	-12.3	0.4	3.0	-10.7
8월	1.5	12.5	-13.1	2.1	16.6	-11.8	0.4	3.4	-11.5
9월	1.5	14.0	-13.1	2.0	18.6	-12.1	0.5	3.8	-10.0
10월	1.4	15.3	-13.5	1.8	20.5	-12.1	0.4	4.3	-9.6
11월	1.3	16.7	-13.3	1.7	22.2	-12.4	0.4	4.7	-8.5
12월	1.3	18.0	-12.9	1.6	23.8	-12.1	0.4	5.0	-8.3
2018p.1월	1.6	1.6	-13.4	2.1	2.1	-10.7	0.5	0.5	-1.8
2월	1.3	2.9	-12.3	1.8	3.9	-9.3	0.4	0.8	-3.2
3월	1.6	4.5	-10.3	2.0	6.0	-8.9	0.4	1.3	-2.7
4월	1.3	5.8	-10.5	1.8	7.7	-10.3	0.4	1.7	-4.2
5월	1.4	7.2	-10.5	1.9	9.7	-9.6	0.4	2.1	-4.7
6월	1.3	8.5	-9.4	1.7	11.4	-9.7	0.4	2.5	-4.3
7월	1.3	9.9	-9.9	1.8	13.1	-9.8	0.4	2.9	-3.3
8월	1.4	11.2	-10.0	1.8	14.9	-10.4	0.4	3.3	-3.2
9월	1.2	12.4	-10.9	1.6	16.5	-11.3	0.4	3.7	-5.0
10월	1.3	13.7	-10.6	1.7	18.2	-11.0	0.4	4.1	-4.8
11월	1.2	15.0	-10.3	1.7	19.9	-10.5	0.4	4.5	-4.8
12월	1.2	16.1	-10.3	1.4	21.3	-10.8	0.3	4.8	-5.1
2019p.1월	1.5	1.5	-6.3	2.0	2.0	-4.8	0.5	0.5	0.0
2월	1.2	2.7	-6.9	1.7	3.7	-5.1	0.4	0.8	0.0
3월	1.4	4.1	-8.9	1.7	5.4	-10.0	0.4	1.2	-7.7
4월	1.2	5.3	-8.6	1.7	7.1	-7.8	0.4	1.7	0.0
5월	1.2	6.5	-9.7	1.6	8.6	-11.3	0.4	2.0	-4.8

3. 사망

(단위: 천 명, %)

	전 국					서 울			부 산		
	사망자 수	전년 동월차	전년 동월비	누계	전년 누계비	사망자 수	누계	전년 누계비	사망자 수	누계	전년 누계비
2013년	266.3	-1.0	-	-	-0.4	42.1	-	1.3	20.1	-	-2.1
2014년	267.7	1.4	-	-	0.5	42.2	-	0.2	20.2	-	0.7
2015년	275.9	8.2	-	-	3.1	43.1	-	2.1	20.8	-	2.9
2016년	280.8	4.9	-	-	1.8	43.5	-	1.1	21.1	-	1.2
2017년	285.5	4.7	-	-	1.7	42.9	-	-1.4	21.4	-	1.7
2018년p	298.9	13.4	-	-	4.7	45.3	-	5.5	22.6	-	5.4
2017. 1/4	73.0	-1.5	-2.0	73.0	-2.0	11.1	11.1	-4.4	5.5	5.5	-4.0
2/4	68.9	1.6	2.4	141.9	0.1	10.5	21.6	-3.0	5.0	10.5	-3.6
3/4	67.7	1.0	1.5	209.6	0.5	10.2	31.8	-2.2	5.1	15.6	-1.5
4/4	75.9	3.6	5.0	285.5	1.7	11.1	42.9	-1.4	5.8	21.4	1.7
2018p.1/4	81.8	8.8	12.1	81.8	12.1	12.2	12.2	10.3	6.1	6.1	11.8
2/4	70.6	1.7	2.4	152.4	7.4	10.7	22.9	6.1	5.4	11.6	10.1
3/4	70.7	3.0	4.4	223.1	6.4	10.9	33.8	6.2	5.3	16.9	8.1
4/4	75.8	-0.1	-0.1	298.9	4.7	11.5	45.3	5.5	5.7	22.6	5.4
2019p.1/4	75.1	-6.7	-8.2	75.1	-8.2	11.0	11.0	-9.8	5.8	5.8	-4.9
2017. 2월	22.9	-1.7	-7.0	48.8	-1.1	3.5	7.4	-3.7	1.8	3.7	-3.1
3월	24.2	-1.0	-3.9	73.0	-2.0	3.7	11.1	-4.4	1.8	5.5	-4.0
4월	23.1	0.3	1.4	96.2	-1.2	3.5	14.5	-4.5	1.7	7.2	-4.0
5월	23.8	0.6	2.8	119.9	-0.5	3.6	18.2	-4.1	1.7	8.9	-3.2
6월	22.0	0.6	3.0	141.9	0.1	3.4	21.6	-3.0	1.6	10.5	-3.6
7월	22.2	0.2	0.9	164.2	0.2	3.4	25.0	-2.5	1.7	12.2	-3.0
8월	22.8	0.2	1.1	187.0	0.3	3.4	28.4	-2.7	1.8	13.9	-1.9
9월	22.6	0.5	2.5	209.6	0.5	3.4	31.8	-2.2	1.7	15.6	-1.5
10월	24.6	1.0	4.3	234.2	0.9	3.7	35.5	-1.6	1.8	17.5	-1.2
11월	24.4	1.1	4.6	258.7	1.2	3.6	39.0	-1.5	1.9	19.3	-0.1
12월	26.9	1.6	6.2	285.5	1.7	3.9	42.9	-1.4	2.1	21.4	1.7
2018p.1월	31.6	5.7	21.9	31.6	21.9	4.6	4.6	19.1	2.4	2.4	27.7
2월	25.0	2.1	9.3	56.6	16.0	3.8	8.4	14.3	1.8	4.3	15.9
3월	25.3	1.0	4.3	81.8	12.1	3.8	12.2	10.3	1.9	6.1	11.8
4월	24.0	0.8	3.5	105.8	10.0	3.7	15.9	9.2	1.8	8.0	10.8
5월	24.0	0.2	1.0	129.8	8.2	3.6	19.5	7.0	1.9	9.8	10.1
6월	22.6	0.6	2.8	152.4	7.4	3.4	22.9	6.1	1.7	11.6	10.1
7월	23.9	1.6	7.3	176.3	7.4	3.6	26.5	6.2	1.8	13.4	9.7
8월	24.0	1.1	4.9	200.2	7.1	3.8	30.4	6.9	1.7	15.1	8.3
9월	22.9	0.3	1.1	223.1	6.4	3.4	33.8	6.2	1.8	16.9	8.1
10월	25.0	0.4	1.7	248.2	5.9	3.7	37.5	5.6	1.9	18.8	7.8
11월	24.2	-0.2	-0.7	272.4	5.3	3.7	41.1	5.4	1.8	20.6	6.6
12월	26.5	-0.3	-1.3	298.9	4.7	4.1	45.3	5.5	2.0	22.6	5.4
2019p.1월	27.3	-4.3	-13.6	27.3	-13.6	4.0	4.0	-13.0	2.2	2.2	-8.3
2월	22.8	-2.2	-8.8	50.2	-11.3	3.4	7.3	-13.1	1.7	3.9	-9.3
3월	24.9	-0.4	-1.6	75.1	-8.2	3.7	11.0	-9.8	1.9	5.8	-4.9
4월	23.9	-0.1	-0.4	99.0	-6.4	3.6	14.6	-8.2	1.8	7.5	-6.3
5월	24.7	0.7	2.9	123.7	-4.7	3.6	18.2	-6.7	1.9	9.4	-4.1

- 사망 -

(단위: 천 명, %)

	대 구			인 천			광 주		
	사망자 수	누계	전년 누계비	사망자 수	누계	전년 누계비	사망자 수	누계	전년 누계비
2013년	12.5	-	1.4	13.0	-	1.2	6.9	-	0.2
2014년	12.6	-	0.9	13.4	-	2.8	6.9	-	0.6
2015년	13.1	-	3.5	13.5	-	0.3	7.4	-	7.3
2016년	13.5	-	3.2	14.1	-	5.0	7.2	-	-2.6
2017년	13.6	-	0.9	14.3	-	1.2	7.6	-	4.3
2018년p	14.1	-	3.1	15.3	-	7.2	7.8	-	3.1
2017. 1/4	3.5	3.5	-0.1	3.7	3.7	1.4	1.9	1.9	-1.7
2/4	3.4	6.8	0.7	3.3	7.0	-0.8	1.9	3.8	3.0
3/4	3.3	10.1	1.4	3.4	10.5	-1.0	1.8	5.6	4.4
4/4	3.5	13.6	0.9	3.8	14.3	1.2	1.9	7.6	4.3
2018p.1/4	4.0	4.0	14.7	4.1	4.1	9.9	2.1	2.1	9.3
2/4	3.3	7.3	6.6	3.5	7.6	8.0	1.8	3.9	3.5
3/4	3.3	10.5	4.4	3.8	11.4	8.9	1.8	5.8	2.4
4/4	3.5	14.1	3.1	3.9	15.3	7.2	2.0	7.8	3.1
2019p.1/4	3.6	3.6	-10.0	3.8	3.8	-7.3	2.0	2.0	-4.8
2017. 2월	1.0	2.2	0.3	1.2	2.5	1.5	0.6	1.3	-0.4
3월	1.2	3.5	-0.1	1.2	3.7	1.4	0.6	1.9	-1.7
4월	1.2	4.6	2.0	1.1	4.8	-0.6	0.6	2.5	-1.1
5월	1.1	5.7	0.7	1.1	5.9	-2.0	0.7	3.2	2.4
6월	1.1	6.8	0.7	1.1	7.0	-0.8	0.6	3.8	3.0
7월	1.1	7.9	0.7	1.1	8.2	-0.6	0.6	4.4	2.3
8월	1.1	8.9	0.7	1.2	9.4	-0.3	0.6	5.0	3.1
9월	1.1	10.1	1.4	1.1	10.5	-1.0	0.7	5.6	4.4
10월	1.1	11.2	1.0	1.3	11.7	0.1	0.6	6.2	4.3
11월	1.1	12.3	0.6	1.3	13.0	1.1	0.6	6.9	4.1
12월	1.3	13.6	0.9	1.3	14.3	1.2	0.7	7.6	4.3
2018p.1월	1.6	1.6	33.0	1.6	1.6	22.9	0.8	0.8	13.6
2월	1.2	2.8	23.7	1.2	2.8	12.9	0.6	1.4	9.7
3월	1.2	4.0	14.7	1.3	4.1	9.9	0.7	2.1	9.3
4월	1.1	5.1	9.5	1.2	5.2	8.5	0.7	2.8	10.0
5월	1.1	6.2	7.9	1.2	6.4	8.5	0.6	3.3	4.9
6월	1.1	7.3	6.6	1.1	7.6	8.0	0.6	3.9	3.5
7월	1.1	8.4	6.6	1.3	8.8	8.4	0.6	4.5	4.2
8월	1.1	9.5	5.8	1.3	10.2	8.9	0.6	5.2	4.0
9월	1.1	10.5	4.4	1.2	11.4	8.9	0.6	5.8	2.4
10월	1.1	11.7	4.0	1.3	12.7	8.5	0.7	6.5	3.7
11월	1.1	12.8	3.8	1.2	13.9	7.2	0.6	7.1	3.3
12월	1.3	14.1	3.1	1.4	15.3	7.2	0.7	7.8	3.1
2019p.1월	1.3	1.3	-18.8	1.4	1.4	-12.5	0.7	0.7	-12.5
2월	1.1	2.4	-14.3	1.1	2.5	-10.7	0.6	1.3	-7.1
3월	1.2	3.6	-10.0	1.2	3.8	-7.3	0.6	2.0	-4.8
4월	1.1	4.7	-7.8	1.2	5.0	-3.8	0.6	2.5	-10.7
5월	1.1	5.8	-6.5	1.3	6.3	-1.6	0.6	3.2	-3.0

- 사망 -

(단위: 천 명, %)

	대 전			울 산			세 종		
	사망자 수	누계	전년 누계비	사망자 수	누계	전년 누계비	사망자 수	누계	전년 누계비
2013년	6.6	-	0.8	4.9	-	6.7	0.8	-	-1.0
2014년	6.6	-	-1.1	4.7	-	-3.6	0.9	-	5.0
2015년	7.0	-	6.0	4.9	-	4.7	1.0	-	14.8
2016년	7.0	-	0.0	4.9	-	0.7	1.1	-	8.8
2017년	7.0	-	1.0	4.9	-	-1.2	1.2	-	8.8
2018년p	7.4	-	5.2	5.4	-	9.6	1.3	-	9.1
2017. 1/4	1.8	1.8	-1.2	1.3	1.3	-1.9	0.3	0.3	6.3
2/4	1.7	3.6	3.1	1.2	2.4	-1.2	0.3	0.6	7.9
3/4	1.6	5.2	0.6	1.2	3.6	-1.1	0.3	0.8	7.8
4/4	1.8	7.0	1.0	1.3	4.9	-1.2	0.3	1.2	8.8
2018p.1/4	2.0	2.0	6.9	1.5	1.5	21.0	0.3	0.3	11.9
2/4	1.8	3.7	4.6	1.3	2.8	17.0	0.3	0.6	8.6
3/4	1.8	5.5	6.6	1.2	4.1	14.1	0.3	0.9	13.6
4/4	1.9	7.4	5.2	1.3	5.4	9.6	0.3	1.3	9.1
2019p.1/4	1.9	1.9	-5.0	1.3	1.3	-13.3	0.3	0.3	0.0
2017. 2월	0.6	1.2	-0.8	0.4	0.9	2.5	0.1	0.2	5.5
3월	0.6	1.8	-1.2	0.4	1.3	-1.9	0.1	0.3	6.3
4월	0.6	2.4	1.4	0.4	1.7	-0.6	0.1	0.4	11.8
5월	0.6	3.0	2.3	0.4	2.1	-1.5	0.1	0.5	11.6
6월	0.6	3.6	3.1	0.4	2.4	-1.2	0.1	0.6	7.9
7월	0.5	4.1	1.8	0.4	2.8	-1.6	0.1	0.7	9.0
8월	0.6	4.7	1.9	0.4	3.2	-1.8	0.1	0.7	7.6
9월	0.5	5.2	0.6	0.4	3.6	-1.1	0.1	0.8	7.8
10월	0.6	5.8	0.3	0.4	4.0	-1.7	0.1	0.9	9.0
11월	0.6	6.4	1.1	0.4	4.4	-2.5	0.1	1.0	8.7
12월	0.6	7.0	1.0	0.5	4.9	-1.2	0.1	1.2	8.8
2018p.1월	0.7	0.7	13.6	0.6	0.6	27.4	0.1	0.1	17.4
2월	0.6	1.3	11.2	0.4	1.1	19.5	0.1	0.2	10.6
3월	0.6	2.0	6.9	0.5	1.5	21.0	0.1	0.3	11.9
4월	0.6	2.5	4.3	0.5	2.0	18.8	0.1	0.4	6.4
5월	0.6	3.1	4.3	0.4	2.4	17.7	0.1	0.5	6.3
6월	0.6	3.7	4.6	0.4	2.8	17.0	0.1	0.6	8.6
7월	0.6	4.4	6.9	0.4	3.3	17.1	0.1	0.7	11.5
8월	0.6	5.0	6.4	0.4	3.7	16.4	0.1	0.8	13.4
9월	0.6	5.5	6.6	0.4	4.1	14.1	0.1	0.9	13.6
10월	0.6	6.1	6.1	0.4	4.5	13.0	0.1	1.1	12.8
11월	0.6	6.7	5.5	0.4	4.9	12.1	0.1	1.2	12.2
12월	0.7	7.4	5.2	0.5	5.4	9.6	0.1	1.3	9.1
2019p.1월	0.7	0.7	0.0	0.5	0.5	-16.7	0.1	0.1	0.0
2월	0.6	1.2	-7.7	0.4	0.9	-18.2	0.1	0.2	0.0
3월	0.6	1.9	-5.0	0.4	1.3	-13.3	0.1	0.3	0.0
4월	0.6	2.5	0.0	0.4	1.7	-15.0	0.1	0.4	0.0
5월	0.7	3.1	0.0	0.4	2.1	-12.5	0.1	0.5	0.0

- 사망 -

(단위: 천 명, %)

	경 기			강 원			충 북		
	사망자 수	누계	전년 누계비	사망자 수	누계	전년 누계비	사망자 수	누계	전년 누계비
2013년	51.0	-	0.3	10.8	-	-2.5	10.4	-	-1.0
2014년	51.4	-	0.9	11.0	-	2.3	10.2	-	-1.9
2015년	53.0	-	3.1	11.3	-	2.7	10.6	-	4.6
2016년	55.2	-	4.2	11.4	-	1.2	10.8	-	1.4
2017년	56.9	-	3.0	11.5	-	0.9	11.1	-	2.9
2018년p	60.1	-	5.7	12.0	-	3.8	11.3	-	2.2
2017. 1/4	14.5	14.5	-0.8	3.0	3.0	-1.7	2.9	2.9	1.6
2/4	13.7	28.2	1.5	2.8	5.7	-1.8	2.6	5.5	-0.1
3/4	13.5	41.7	2.1	2.7	8.4	-0.2	2.6	8.0	0.1
4/4	15.1	56.9	3.0	3.1	11.5	0.9	3.1	11.1	2.9
2018p.1/4	16.4	16.4	12.9	3.3	3.3	10.2	3.2	3.2	10.5
2/4	14.2	30.6	8.3	2.9	6.2	7.3	2.7	5.8	6.7
3/4	14.2	44.8	7.3	2.8	9.0	6.1	2.6	8.4	4.8
4/4	15.3	60.1	5.7	3.0	12.0	3.8	2.9	11.3	2.2
2019p.1/4	15.3	15.3	-6.7	3.0	3.0	-9.1	2.9	2.9	-9.4
2017. 2월	4.5	9.7	0.1	0.9	2.0	-2.2	0.9	1.9	-0.2
3월	4.8	14.5	-0.8	1.0	3.0	-1.7	1.0	2.9	1.6
4월	4.6	19.1	0.3	0.9	3.9	-3.2	0.9	3.7	1.8
5월	4.7	23.8	1.5	1.0	4.8	-2.3	0.9	4.6	0.0
6월	4.4	28.2	1.5	0.9	5.7	-1.8	0.8	5.5	-0.1
7월	4.4	32.6	1.6	0.9	6.6	-0.9	0.9	6.3	-0.1
8월	4.6	37.2	1.6	0.9	7.5	-0.7	0.8	7.2	-0.4
9월	4.6	41.7	2.1	0.9	8.4	-0.2	0.9	8.0	0.1
10월	4.9	46.6	2.4	1.0	9.5	0.8	1.0	9.0	0.6
11월	4.9	51.5	2.6	1.0	10.5	1.0	1.0	10.0	1.5
12월	5.4	56.9	3.0	1.1	11.5	0.9	1.1	11.1	2.9
2018p.1월	6.2	6.2	18.3	1.3	1.3	16.9	1.2	1.2	30.1
2월	5.0	11.2	15.6	1.0	2.3	13.0	1.0	2.2	17.3
3월	5.2	16.4	12.9	1.0	3.3	10.2	1.0	3.2	10.5
4월	4.7	21.1	10.5	1.0	4.2	9.7	0.9	4.0	8.1
5월	4.9	26.0	9.3	1.0	5.2	8.3	0.9	5.0	7.2
6월	4.5	30.6	8.3	0.9	6.2	7.3	0.9	5.8	6.7
7월	4.7	35.3	8.1	1.0	7.1	7.2	0.9	6.7	6.2
8월	4.9	40.2	8.0	0.9	8.0	6.6	0.8	7.6	5.7
9월	4.6	44.8	7.3	1.0	9.0	6.1	0.9	8.4	4.8
10월	5.0	49.8	6.9	1.0	9.9	4.9	0.9	9.3	3.7
11월	4.9	54.8	6.4	1.0	10.9	4.1	1.0	10.3	3.1
12월	5.3	60.1	5.7	1.1	12.0	3.8	1.0	11.3	2.2
2019p.1월	5.5	5.5	-11.3	1.1	1.1	-15.4	1.0	1.0	-16.7
2월	4.7	10.2	-8.9	0.9	2.0	-13.0	0.9	1.9	-13.6
3월	5.1	15.3	-6.7	1.0	3.0	-9.1	1.0	2.9	-9.4
4월	4.9	20.2	-4.3	1.0	4.0	-4.8	1.0	3.9	-2.5
5월	5.1	25.3	-2.7	1.0	5.0	-3.8	0.9	4.8	-4.0

- 사망 -

(단위: 천 명, %)

	총 남			전 북			전 남		
	사망자 수	누계	전년 누계비	사망자 수	누계	전년 누계비	사망자 수	누계	전년 누계비
2013년	13.9	-	-1.0	13.5	-	-1.5	16.3	-	-2.6
2014년	14.1	-	2.1	13.6	-	0.5	16.1	-	-1.7
2015년	14.5	-	2.3	13.7	-	1.2	16.5	-	3.1
2016년	14.6	-	0.9	14.1	-	2.5	16.6	-	0.1
2017년	15.3	-	4.9	14.3	-	1.7	16.8	-	1.7
2018년p	15.8	-	3.0	14.5	-	1.7	17.2	-	2.3
2017. 1/4	3.9	3.9	1.0	3.7	3.7	1.3	4.2	4.2	-7.0
2/4	3.7	7.6	5.9	3.6	7.3	3.7	4.1	8.3	-0.6
3/4	3.7	11.3	4.5	3.3	10.6	2.5	4.1	12.4	1.0
4/4	4.0	15.3	4.9	3.7	14.3	1.7	4.4	16.8	1.7
2018p.1/4	4.4	4.4	12.3	4.0	4.0	7.8	4.7	4.7	11.5
2/4	3.7	8.0	5.3	3.4	7.4	2.3	4.1	8.8	5.3
3/4	3.7	11.7	4.0	3.4	10.9	3.0	4.1	12.8	3.3
4/4	4.1	15.8	3.0	3.7	14.5	1.7	4.4	17.2	2.3
2019p.1/4	4.0	4.0	-9.1	3.8	3.8	-5.0	4.4	4.4	-6.4
2017. 2월	1.2	2.6	3.5	1.1	2.4	0.6	1.3	2.8	-6.1
3월	1.3	3.9	1.0	1.3	3.7	1.3	1.4	4.2	-7.0
4월	1.2	5.1	3.7	1.2	4.9	1.2	1.4	5.6	-4.4
5월	1.3	6.4	5.8	1.2	6.1	2.6	1.4	7.0	-2.5
6월	1.2	7.6	5.9	1.1	7.3	3.7	1.3	8.3	-0.6
7월	1.2	8.8	5.5	1.1	8.4	3.3	1.3	9.7	-0.3
8월	1.2	10.1	4.6	1.1	9.5	3.3	1.4	11.1	0.8
9월	1.2	11.3	4.5	1.1	10.6	2.5	1.3	12.4	1.0
10월	1.3	12.6	5.2	1.2	11.7	1.8	1.4	13.9	1.5
11월	1.3	13.9	5.0	1.2	13.0	2.1	1.4	15.3	1.6
12월	1.4	15.3	4.9	1.3	14.3	1.7	1.5	16.8	1.7
2018p.1월	1.6	1.6	17.9	1.5	1.5	19.6	1.8	1.8	18.8
2월	1.3	3.0	15.2	1.2	2.8	13.9	1.5	3.3	17.9
3월	1.4	4.4	12.3	1.2	4.0	7.8	1.4	4.7	11.5
4월	1.3	5.6	9.9	1.1	5.1	5.1	1.5	6.1	10.0
5월	1.2	6.9	6.5	1.2	6.3	3.6	1.3	7.5	6.9
6월	1.2	8.0	5.3	1.1	7.4	2.3	1.3	8.8	5.3
7월	1.3	9.3	5.3	1.1	8.6	2.1	1.3	10.1	4.3
8월	1.3	10.6	5.1	1.2	9.7	2.5	1.4	11.5	3.7
9월	1.2	11.7	4.0	1.1	10.9	3.0	1.3	12.8	3.3
10월	1.4	13.1	3.8	1.2	12.1	2.7	1.4	14.3	2.9
11월	1.3	14.4	3.7	1.2	13.3	2.1	1.4	15.7	2.7
12월	1.4	15.8	3.0	1.3	14.5	1.7	1.5	17.2	2.3
2019p.1월	1.4	1.4	-12.5	1.5	1.5	0.0	1.6	1.6	-11.1
2월	1.2	2.6	-13.3	1.1	2.5	-10.7	1.3	3.0	-9.1
3월	1.4	4.0	-9.1	1.2	3.8	-5.0	1.5	4.4	-6.4
4월	1.2	5.2	-7.1	1.2	4.9	-3.9	1.3	5.7	-6.6
5월	1.3	6.5	-5.8	1.2	6.1	-3.2	1.4	7.2	-4.0

- 사망 -

(단위: 천 명, %)

	경 북			경 남			제 주		
	사망자 수	누계	전년 누계비	사망자 수	누계	전년 누계비	사망자 수	누계	전년 누계비
2013년	20.2	-	-1.9	20.0	-	-2.1	3.3	-	2.4
2014년	20.3	-	0.3	20.2	-	1.2	3.3	-	-0.5
2015년	20.9	-	2.7	21.3	-	5.3	3.3	-	1.2
2016년	21.0	-	0.6	21.2	-	-0.6	3.5	-	6.1
2017년	21.3	-	1.4	21.6	-	2.1	3.7	-	5.5
2018년p	22.3	-	4.7	22.7	-	5.1	3.9	-	4.7
2017. 1/4	5.3	5.3	-5.2	5.5	5.5	-2.1	1.0	1.0	0.7
2/4	5.1	10.5	-0.9	5.2	10.7	0.2	0.9	1.9	4.0
3/4	5.0	15.5	-0.6	5.0	15.7	-0.4	0.9	2.8	4.7
4/4	5.8	21.3	1.4	6.0	21.6	2.1	1.0	3.7	5.5
2018p.1/4	6.2	6.2	16.5	6.4	6.4	15.0	1.1	1.1	11.1
2/4	5.3	11.5	9.6	5.3	11.7	9.4	0.9	2.0	9.0
3/4	5.2	16.7	7.6	5.3	17.0	8.3	0.9	2.9	6.4
4/4	5.6	22.3	4.7	5.7	22.7	5.1	1.0	3.9	4.7
2019p.1/4	5.6	5.6	-9.7	5.6	5.6	-12.5	1.1	1.1	0.0
2017. 2월	1.7	3.6	-3.0	1.8	3.8	0.6	0.3	0.7	4.3
3월	1.7	5.3	-5.2	1.8	5.5	-2.1	0.3	1.0	0.7
4월	1.7	7.1	-4.3	1.8	7.3	0.2	0.3	1.3	0.7
5월	1.8	8.9	-2.0	1.7	9.0	-0.1	0.3	1.6	3.5
6월	1.6	10.5	-0.9	1.6	10.7	0.2	0.3	1.9	4.0
7월	1.6	12.1	-0.9	1.6	12.3	-0.2	0.3	2.2	5.1
8월	1.7	13.8	-0.8	1.7	14.0	-0.2	0.3	2.5	4.8
9월	1.7	15.5	-0.6	1.7	15.7	-0.4	0.3	2.8	4.7
10월	1.8	17.3	0.0	2.0	17.6	0.4	0.3	3.1	5.0
11월	1.9	19.2	0.7	1.9	19.5	1.0	0.3	3.4	5.1
12월	2.1	21.3	1.4	2.1	21.6	2.1	0.3	3.7	5.5
2018p.1월	2.5	2.5	29.8	2.4	2.4	23.7	0.5	0.5	35.2
2월	1.9	4.4	22.2	1.9	4.3	15.3	0.3	0.8	20.1
3월	1.8	6.2	16.5	2.0	6.4	15.0	0.3	1.1	11.1
4월	1.8	8.0	13.7	1.8	8.2	11.7	0.3	1.4	11.8
5월	1.8	9.8	10.6	1.8	9.9	9.6	0.3	1.8	11.2
6월	1.7	11.5	9.6	1.8	11.7	9.4	0.3	2.0	9.0
7월	1.8	13.3	9.9	1.8	13.5	9.8	0.3	2.4	8.3
8월	1.7	15.0	8.4	1.8	15.3	9.0	0.3	2.6	6.7
9월	1.7	16.7	7.6	1.7	17.0	8.3	0.3	2.9	6.4
10월	1.9	18.6	7.4	1.9	18.9	7.1	0.3	3.3	5.1
11월	1.7	20.3	5.9	1.8	20.7	6.0	0.3	3.6	5.6
12월	1.9	22.3	4.7	2.0	22.7	5.1	0.3	3.9	4.7
2019p.1월	2.0	2.0	-20.0	2.0	2.0	-16.7	0.4	0.4	-20.0
2월	1.7	3.7	-15.9	1.7	3.7	-14.0	0.3	0.7	-12.5
3월	1.9	5.6	-9.7	1.8	5.6	-12.5	0.4	1.1	0.0
4월	1.7	7.3	-8.8	1.8	7.3	-11.0	0.3	1.4	0.0
5월	1.8	9.1	-7.1	1.9	9.2	-7.1	0.3	1.7	-5.6

4. 혼인

(단위: 천 건, %)

	전 국					서 울			부 산		
	혼인 건수	전년 동월차	전년 동월비	누계	전년 누계비	혼인 건수	누계	전년 누계비	혼인 건수	누계	전년 누계비
2013년	322.8	-4.3	-	-	-1.3	68.8	-	-4.0	20.7	-	1.8
2014년	305.5	-17.3	-	-	-5.4	64.8	-	-5.8	18.9	-	-8.7
2015년	302.8	-2.7	-	-	-0.9	64.2	-	-1.0	18.6	-	-2.0
2016년	281.6	-21.2	-	-	-7.0	57.6	-	-10.2	17.1	-	-7.8
2017년	264.5	-17.2	-	-	-6.1	53.8	-	-6.7	15.7	-	-8.4
2018년	257.6	-6.8	-	-	-2.6	52.0	-	-3.3	14.8	-	-5.7
2017.1/4	68.6	-2.7	-3.8	68.6	-3.8	13.7	13.7	-5.3	4.3	4.3	-4.2
2/4	69.3	-3.3	-4.6	137.9	-4.2	14.3	27.9	-4.3	4.1	8.4	-4.7
3/4	57.0	-5.0	-8.0	194.9	-5.3	11.6	39.5	-5.9	3.4	11.8	-6.2
4/4	69.6	-6.2	-8.2	264.5	-6.1	14.2	53.8	-6.7	3.9	15.7	-8.4
2018.1/4	66.2	-2.5	-3.6	66.2	-3.6	13.2	13.2	-3.4	3.8	3.8	-10.3
2/4	66.2	-3.1	-4.4	132.4	-4.0	13.4	26.6	-4.9	3.8	7.6	-9.1
3/4	53.8	-3.2	-5.6	186.1	-4.5	10.9	37.4	-5.3	3.1	10.8	-8.7
4/4	71.5	1.9	2.8	257.6	-2.6	14.6	52.0	-3.3	4.0	14.8	-5.7
2019p.1/4	59.1	-7.1	-10.7	59.1	-10.7	11.6	11.6	-12.1	3.5	3.5	-7.9
2017. 2월	21.5	-1.0	-4.3	45.3	-2.2	4.3	9.0	-5.0	1.4	2.9	1.8
3월	23.3	-1.7	-6.8	68.6	-3.8	4.7	13.7	-5.3	1.3	4.3	-4.2
4월	20.1	-2.8	-12.1	88.7	-5.8	4.1	17.8	-6.6	1.2	5.4	-7.5
5월	26.9	1.4	5.6	115.6	-3.4	5.6	23.3	-3.5	1.6	7.1	-4.3
6월	22.3	-2.0	-8.2	137.9	-4.2	4.6	27.9	-4.3	1.3	8.4	-4.7
7월	19.0	-2.2	-10.4	156.9	-5.0	3.9	31.8	-5.6	1.1	9.5	-5.3
8월	20.1	-2.9	-12.8	177.0	-5.9	4.0	35.8	-6.4	1.2	10.8	-6.8
9월	17.9	0.2	1.0	194.9	-5.3	3.7	39.5	-5.9	1.0	11.8	-6.2
10월	17.3	-4.6	-21.0	212.2	-6.8	3.6	43.1	-7.3	0.9	12.7	-8.0
11월	24.6	-0.8	-3.0	236.9	-6.5	5.0	48.1	-7.1	1.4	14.1	-8.2
12월	27.6	-0.8	-2.9	264.5	-6.1	5.7	53.8	-6.7	1.5	15.7	-8.4
2018. 1월	24.4	0.5	2.2	24.4	2.2	4.7	4.7	0.2	1.5	1.5	-4.9
2월	19.0	-2.5	-11.6	43.4	-4.3	3.9	8.6	-4.0	1.1	2.6	-12.2
3월	22.8	-0.5	-2.2	66.2	-3.6	4.6	13.2	-3.4	1.2	3.8	-10.3
4월	20.6	0.5	2.7	86.8	-2.2	4.2	17.4	-2.2	1.2	5.0	-8.2
5월	25.0	-1.9	-7.2	111.8	-3.4	5.0	22.4	-4.0	1.4	6.4	-9.5
6월	20.6	-1.7	-7.5	132.4	-4.0	4.1	26.6	-4.9	1.2	7.6	-9.1
7월	20.1	1.1	5.9	152.5	-2.8	4.0	30.6	-4.0	1.1	8.8	-7.9
8월	19.3	-0.7	-3.6	171.8	-2.9	3.9	34.5	-3.9	1.2	10.0	-7.5
9월	14.3	-3.6	-20.0	186.1	-4.5	3.0	37.4	-5.3	0.8	10.8	-8.7
10월	21.9	4.5	26.0	208.0	-2.0	4.4	41.9	-2.8	1.3	12.0	-5.6
11월	22.8	-1.8	-7.4	230.8	-2.6	4.6	46.4	-3.5	1.3	13.3	-6.2
12월	26.8	-0.8	-2.8	257.6	-2.6	5.6	52.0	-3.3	1.5	14.8	-5.7
2019p.1월	21.3	-3.1	-12.7	21.3	-12.7	4.1	4.1	-12.8	1.3	1.3	-13.3
2월	18.2	-0.8	-4.2	39.5	-9.0	3.7	7.7	-10.5	1.1	2.4	-7.7
3월	19.6	-3.2	-14.0	59.1	-10.7	3.9	11.6	-12.1	1.1	3.5	-7.9
4월	20.0	-0.6	-2.9	79.1	-8.9	4.0	15.6	-10.3	1.2	4.6	-8.0
5월	23.1	-1.9	-7.6	102.2	-8.6	4.7	20.3	-9.4	1.3	5.9	-7.8

- 혼인 -

(단위: 천 건, %)

	대 구			인 천			광 주		
	혼인 건수	누계	전년 누계비	혼인 건수	누계	전년 누계비	혼인 건수	누계	전년 누계비
2013년	13.6	-	-0.3	18.0	-	-0.4	8.8	-	2.6
2014년	12.6	-	-7.7	17.3	-	-4.2	8.2	-	-6.9
2015년	12.5	-	-0.1	17.1	-	-0.8	7.9	-	-3.3
2016년	12.2	-	-2.6	16.1	-	-6.0	7.5	-	-6.0
2017년	11.4	-	-6.7	15.2	-	-5.3	7.1	-	-4.4
2018년	11.0	-	-3.7	14.9	-	-2.5	6.6	-	-7.1
2017.1/4	3.0	3.0	-1.9	3.9	3.9	-2.2	1.9	1.9	-1.9
2/4	2.9	6.0	-4.5	3.9	7.8	-4.4	1.9	3.8	-2.3
3/4	2.4	8.4	-5.4	3.4	11.2	-5.2	1.5	5.3	-4.0
4/4	3.0	11.4	-6.7	4.1	15.2	-5.3	1.8	7.1	-4.4
2018.1/4	2.8	2.8	-9.2	3.8	3.8	-3.2	1.7	1.7	-11.0
2/4	2.9	5.6	-5.3	3.8	7.6	-2.4	1.8	3.4	-9.6
3/4	2.3	8.0	-5.0	3.1	10.7	-4.1	1.4	4.9	-8.1
4/4	3.0	11.0	-3.7	4.1	14.9	-2.5	1.7	6.6	-7.1
2019p.1/4	2.5	2.5	-10.7	3.4	3.4	-10.5	1.5	1.5	-11.8
2017. 2월	1.0	2.1	3.9	1.2	2.6	-0.6	0.6	1.3	0.1
3월	0.9	3.0	-1.9	1.4	3.9	-2.2	0.6	1.9	-1.9
4월	0.8	3.8	-6.0	1.2	5.1	-3.9	0.6	2.5	-3.5
5월	1.2	5.0	-3.3	1.5	6.6	-2.7	0.7	3.2	-0.4
6월	1.0	6.0	-4.5	1.2	7.8	-4.4	0.6	3.8	-2.3
7월	0.8	6.8	-5.2	1.1	8.9	-5.0	0.5	4.3	-3.7
8월	0.9	7.6	-6.7	1.2	10.1	-5.7	0.5	4.9	-5.1
9월	0.7	8.4	-5.4	1.1	11.2	-5.2	0.5	5.3	-4.0
10월	0.8	9.2	-6.8	1.0	12.2	-6.2	0.5	5.8	-5.0
11월	1.1	10.2	-6.3	1.5	13.7	-5.6	0.6	6.4	-4.1
12월	1.2	11.4	-6.7	1.6	15.2	-5.3	0.7	7.1	-4.4
2018. 1월	1.0	1.0	-8.7	1.4	1.4	6.4	0.6	0.6	-5.4
2월	0.8	1.8	-13.5	1.1	2.5	-2.9	0.5	1.1	-8.8
3월	0.9	2.8	-9.2	1.3	3.8	-3.2	0.5	1.7	-11.0
4월	0.9	3.6	-5.1	1.2	5.0	-1.7	0.6	2.3	-7.8
5월	1.1	4.8	-4.9	1.4	6.4	-2.3	0.7	2.9	-8.7
6월	0.9	5.6	-5.3	1.2	7.6	-2.4	0.5	3.4	-9.6
7월	0.9	6.5	-3.4	1.1	8.7	-2.3	0.5	4.0	-8.3
8월	0.8	7.4	-3.3	1.1	9.8	-2.5	0.6	4.5	-6.9
9월	0.6	8.0	-5.0	0.9	10.7	-4.1	0.4	4.9	-8.1
10월	0.9	8.9	-3.1	1.3	12.0	-1.8	0.5	5.4	-6.1
11월	1.0	9.8	-3.9	1.4	13.3	-2.4	0.6	6.0	-6.6
12월	1.1	11.0	-3.7	1.5	14.9	-2.5	0.6	6.6	-7.1
2019p.1월	1.0	1.0	0.0	1.2	1.2	-14.3	0.6	0.6	0.0
2월	0.8	1.8	0.0	1.0	2.2	-12.0	0.5	1.0	-9.1
3월	0.8	2.5	-10.7	1.1	3.4	-10.5	0.5	1.5	-11.8
4월	0.8	3.3	-8.3	1.1	4.5	-10.0	0.5	2.1	-8.7
5월	1.0	4.3	-10.4	1.3	5.7	-10.9	0.6	2.7	-6.9

- 혼인 -

(단위: 천 건, %)

	대 전			울 산			세 종		
	혼인 건수	누계	전년 누계비	혼인 건수	누계	전년 누계비	혼인 건수	누계	전년 누계비
2013년	9.6	-	-1.3	8.0	-	1.4	0.7	-	17.2
2014년	9.1	-	-5.2	7.7	-	-4.1	0.9	-	23.8
2015년	8.8	-	-3.4	7.5	-	-2.5	1.5	-	62.8
2016년	8.3	-	-5.5	7.0	-	-6.4	1.6	-	7.6
2017년	7.7	-	-7.5	6.3	-	-9.6	1.7	-	7.2
2018년	7.4	-	-4.2	5.9	-	-6.9	2.0	-	17.9
2017.1/4	2.0	2.0	-2.0	1.7	1.7	-6.1	0.4	0.4	4.9
2/4	2.1	4.1	-3.1	1.7	3.4	-6.8	0.4	0.8	2.1
3/4	1.7	5.8	-3.6	1.3	4.7	-8.4	0.4	1.2	3.5
4/4	1.9	7.7	-7.5	1.6	6.3	-9.6	0.5	1.7	7.2
2018.1/4	1.8	1.8	-11.3	1.5	1.5	-11.9	0.5	0.5	25.3
2/4	2.1	3.9	-5.3	1.5	3.0	-11.1	0.5	1.0	22.5
3/4	1.6	5.5	-5.0	1.2	4.2	-10.0	0.4	1.4	18.8
4/4	1.9	7.4	-4.2	1.7	5.9	-6.9	0.6	2.0	17.9
2019p.1/4	1.7	1.7	-5.6	1.4	1.4	-6.7	0.5	0.5	0.0
2017. 2월	0.6	1.3	-5.4	0.5	1.1	-2.3	0.1	0.3	-0.7
3월	0.7	2.0	-2.0	0.6	1.7	-6.1	0.1	0.4	4.9
4월	0.6	2.6	-2.7	0.5	2.2	-7.8	0.1	0.5	-3.4
5월	0.8	3.4	-2.5	0.7	2.8	-5.7	0.2	0.7	0.1
6월	0.7	4.1	-3.1	0.6	3.4	-6.8	0.2	0.8	2.1
7월	0.5	4.6	-3.5	0.4	3.8	-8.8	0.1	1.0	2.9
8월	0.6	5.2	-4.2	0.5	4.3	-9.1	0.1	1.1	3.1
9월	0.5	5.8	-3.6	0.4	4.7	-8.4	0.1	1.2	3.5
10월	0.5	6.2	-6.8	0.4	5.1	-10.1	0.1	1.3	0.8
11월	0.7	6.9	-7.6	0.6	5.7	-9.9	0.2	1.5	6.8
12월	0.8	7.7	-7.5	0.6	6.3	-9.6	0.2	1.7	7.2
2018. 1월	0.7	0.7	-5.0	0.6	0.6	5.0	0.2	0.2	39.7
2월	0.5	1.2	-10.3	0.4	1.0	-8.1	0.1	0.3	19.6
3월	0.6	1.8	-11.3	0.5	1.5	-11.9	0.2	0.5	25.3
4월	0.6	2.4	-10.1	0.5	2.0	-10.2	0.1	0.7	27.5
5월	0.8	3.1	-8.6	0.6	2.5	-10.4	0.2	0.9	26.4
6월	0.7	3.9	-5.3	0.5	3.0	-11.1	0.2	1.0	22.5
7월	0.7	4.6	-0.2	0.5	3.5	-7.9	0.1	1.2	21.6
8월	0.5	5.1	-2.7	0.4	3.9	-8.4	0.2	1.3	21.2
9월	0.4	5.5	-5.0	0.3	4.2	-10.0	0.1	1.4	18.8
10월	0.6	6.1	-3.2	0.5	4.7	-7.1	0.2	1.6	23.8
11월	0.6	6.7	-3.5	0.5	5.2	-7.8	0.2	1.8	18.4
12월	0.7	7.4	-4.2	0.6	5.9	-6.9	0.2	2.0	17.9
2019p.1월	0.6	0.6	-14.3	0.5	0.5	-16.7	0.2	0.2	0.0
2월	0.6	1.2	0.0	0.4	1.0	0.0	0.2	0.3	0.0
3월	0.6	1.7	-5.6	0.5	1.4	-6.7	0.2	0.5	0.0
4월	0.5	2.3	-4.2	0.5	1.9	-5.0	0.2	0.7	0.0
5월	0.6	2.9	-6.5	0.5	2.4	-4.0	0.2	0.9	0.0

- 혼인 -

(단위: 천 건, %)

	경 기			강 원			충 북		
	혼인 건수	누계	전년 누계비	혼인 건수	누계	전년 누계비	혼인 건수	누계	전년 누계비
2013년	77.6	-	-2.3	7.9	-	-3.4	9.3	-	0.3
2014년	74.3	-	-4.3	7.8	-	-2.0	8.8	-	-5.7
2015년	74.0	-	-0.5	7.9	-	1.2	8.9	-	1.1
2016년	70.1	-	-5.3	7.5	-	-5.2	8.3	-	-6.1
2017년	66.4	-	-5.2	7.3	-	-2.3	8.0	-	-4.1
2018년	66.9	-	0.7	7.0	-	-4.1	7.8	-	-2.0
2017.1/4	16.9	16.9	-4.2	1.9	1.9	3.1	2.0	2.0	-3.4
2/4	17.3	34.2	-3.9	1.8	3.7	0.7	2.2	4.2	-0.5
3/4	14.5	48.7	-4.8	1.5	5.3	-1.8	1.7	5.9	-2.8
4/4	17.7	66.4	-5.2	2.0	7.3	-2.3	2.1	8.0	-4.1
2018.1/4	17.2	17.2	1.5	1.8	1.8	-5.6	2.1	2.1	1.1
2/4	16.9	34.1	-0.2	1.8	3.6	-4.8	1.9	4.0	-5.1
3/4	14.0	48.1	-1.3	1.4	5.0	-5.8	1.6	5.6	-4.3
4/4	18.8	66.9	0.7	2.0	7.0	-4.1	2.2	7.8	-2.0
2019p.1/4	15.0	15.0	-12.8	1.6	1.6	-11.1	1.8	1.8	-14.3
2017. 2월	5.3	11.2	-2.9	0.6	1.2	2.4	0.7	1.3	3.3
3월	5.7	16.9	-4.2	0.7	1.9	3.1	0.7	2.0	-3.4
4월	5.0	21.9	-6.1	0.6	2.5	-0.2	0.6	2.7	-3.2
5월	6.8	28.7	-3.1	0.7	3.1	-0.3	0.9	3.5	-0.1
6월	5.6	34.2	-3.9	0.6	3.7	0.7	0.7	4.2	-0.5
7월	4.8	39.0	-4.7	0.5	4.3	0.3	0.6	4.8	-0.6
8월	5.1	44.1	-5.6	0.5	4.8	-1.0	0.6	5.4	-2.3
9월	4.6	48.7	-4.8	0.5	5.3	-1.8	0.5	5.9	-2.8
10월	4.4	53.1	-6.4	0.5	5.8	-3.9	0.5	6.4	-5.5
11월	6.3	59.4	-5.8	0.7	6.5	-3.5	0.8	7.1	-5.2
12월	7.0	66.4	-5.2	0.8	7.3	-2.3	0.9	8.0	-4.1
2018. 1월	6.3	6.3	6.5	0.7	0.7	6.9	0.8	0.8	11.5
2월	4.9	11.2	-0.2	0.5	1.2	-4.4	0.6	1.4	1.8
3월	6.0	17.2	1.5	0.6	1.8	-5.6	0.7	2.1	1.1
4월	5.3	22.5	2.8	0.5	2.3	-6.5	0.6	2.7	0.7
5월	6.4	29.0	1.1	0.7	3.0	-4.0	0.7	3.4	-4.6
6월	5.2	34.1	-0.2	0.6	3.6	-4.8	0.6	4.0	-5.1
7월	5.1	39.3	0.7	0.5	4.1	-4.3	0.6	4.6	-3.9
8월	5.0	44.3	0.4	0.5	4.6	-5.0	0.6	5.2	-3.2
9월	3.8	48.1	-1.3	0.4	5.0	-5.8	0.4	5.6	-4.3
10월	5.8	53.9	1.5	0.6	5.6	-3.0	0.7	6.3	-0.8
11월	5.9	59.9	0.8	0.6	6.2	-3.2	0.7	7.0	-1.6
12월	7.0	66.9	0.7	0.7	7.0	-4.1	0.8	7.8	-2.0
2019p.1월	5.3	5.3	-15.9	0.6	0.6	-14.3	0.6	0.6	-25.0
2월	4.6	9.9	-11.6	0.5	1.1	-8.3	0.6	1.2	-14.3
3월	5.1	15.0	-12.8	0.5	1.6	-11.1	0.6	1.8	-14.3
4월	5.2	20.2	-10.2	0.5	2.1	-8.7	0.6	2.4	-11.1
5월	6.0	26.1	-10.0	0.7	2.8	-6.7	0.7	3.1	-8.8

- 혼인 -

(단위: 천 건, %)

	총 남			전 북			전 남		
	혼인 건수	누계	전년 누계비	혼인 건수	누계	전년 누계비	혼인 건수	누계	전년 누계비
2013년	12.5	-	-2.9	9.8	-	-2.0	10.0	-	1.7
2014년	12.0	-	-3.5	9.2	-	-6.2	9.4	-	-6.4
2015년	12.3	-	2.4	9.1	-	-1.6	9.3	-	-0.9
2016년	11.8	-	-4.4	8.2	-	-9.3	8.6	-	-7.8
2017년	11.0	-	-7.0	7.8	-	-4.9	8.0	-	-5.9
2018년	11.0	-	0.1	7.2	-	-7.6	7.6	-	-5.7
2017.1/4	2.9	2.9	-2.6	2.2	2.2	0.6	2.2	2.2	2.8
2/4	2.8	5.7	-5.1	2.0	4.2	-3.4	2.1	4.3	-4.0
3/4	2.3	8.0	-6.9	1.6	5.8	-4.1	1.7	6.0	-4.4
4/4	3.0	11.0	-7.0	2.0	7.8	-4.9	2.0	8.0	-5.9
2018.1/4	2.8	2.8	-2.6	1.9	1.9	-12.4	2.0	2.0	-11.6
2/4	2.9	5.7	-0.1	1.9	3.8	-8.7	2.0	4.0	-7.8
3/4	2.3	8.0	-0.2	1.4	5.3	-9.5	1.6	5.6	-7.3
4/4	3.0	11.0	0.1	2.0	7.2	-7.6	2.0	7.6	-5.7
2019p.1/4	2.5	2.5	-10.7	1.8	1.8	-5.3	2.0	2.0	0.0
2017. 2월	0.9	1.9	-1.1	0.7	1.4	4.5	0.7	1.5	1.1
3월	1.0	2.9	-2.6	0.7	2.2	0.6	0.8	2.2	2.8
4월	0.8	3.7	-5.7	0.6	2.7	-4.0	0.6	2.9	-2.8
5월	1.1	4.8	-4.5	0.8	3.5	-2.2	0.8	3.6	-2.3
6월	0.9	5.7	-5.1	0.6	4.2	-3.4	0.7	4.3	-4.0
7월	0.7	6.4	-6.9	0.5	4.7	-3.9	0.6	4.9	-4.2
8월	0.8	7.3	-7.7	0.6	5.3	-5.0	0.6	5.5	-4.8
9월	0.8	8.0	-6.9	0.5	5.8	-4.1	0.5	6.0	-4.4
10월	0.7	8.7	-8.9	0.5	6.3	-4.8	0.5	6.5	-6.3
11월	1.0	9.8	-7.7	0.7	7.0	-4.9	0.7	7.2	-6.6
12월	1.2	11.0	-7.0	0.8	7.8	-4.9	0.8	8.0	-5.9
2018. 1월	1.0	1.0	1.6	0.7	0.7	-6.5	0.7	0.7	-8.2
2월	0.8	1.8	-1.5	0.5	1.2	-15.1	0.6	1.3	-15.0
3월	1.0	2.8	-2.6	0.7	1.9	-12.4	0.7	2.0	-11.6
4월	0.9	3.8	0.6	0.6	2.5	-8.6	0.6	2.6	-8.4
5월	1.1	4.8	0.4	0.7	3.2	-8.8	0.7	3.3	-8.1
6월	0.9	5.7	-0.1	0.6	3.8	-8.7	0.6	4.0	-7.8
7월	0.8	6.5	1.9	0.5	4.4	-7.5	0.6	4.6	-6.1
8월	0.8	7.4	1.7	0.5	4.9	-7.4	0.6	5.2	-6.1
9월	0.6	8.0	-0.2	0.4	5.3	-9.5	0.4	5.6	-7.3
10월	0.9	8.9	1.9	0.6	5.9	-7.3	0.7	6.2	-4.6
11월	1.0	9.8	0.9	0.6	6.5	-7.8	0.6	6.8	-5.0
12월	1.1	11.0	0.1	0.7	7.2	-7.6	0.7	7.6	-5.7
2019p.1월	0.9	0.9	-10.0	0.7	0.7	0.0	0.7	0.7	0.0
2월	0.7	1.6	-11.1	0.5	1.2	0.0	0.6	1.4	7.7
3월	0.8	2.5	-10.7	0.6	1.8	-5.3	0.7	2.0	0.0
4월	0.8	3.3	-13.2	0.6	2.4	-4.0	0.6	2.6	0.0
5월	0.9	4.2	-12.5	0.7	3.1	-3.1	0.7	3.3	0.0

- 혼인 -

(단위: 천 건, %)

	경 북			경 남			제 주		
	혼인 건수	누계	전년 누계비	혼인 건수	누계	전년 누계비	혼인 건수	누계	전년 누계비
2013년	15.4	-	0.2	20.3	-	0.7	3.6	-	4.5
2014년	14.2	-	-8.0	19.1	-	-6.1	3.6	-	-1.2
2015년	14.3	-	0.6	18.7	-	-2.0	3.7	-	2.3
2016년	13.4	-	-6.4	17.6	-	-5.8	3.7	-	0.8
2017년	12.2	-	-8.8	16.0	-	-9.1	3.7	-	-1.4
2018년	11.7	-	-4.1	15.0	-	-6.1	3.6	-	-0.4
2017.1/4	3.2	3.2	-7.3	4.2	4.2	-9.8	0.9	0.9	-0.9
2/4	3.2	6.4	-7.8	4.3	8.6	-7.3	1.0	1.9	-5.4
3/4	2.6	9.0	-8.0	3.3	11.9	-8.6	0.7	2.7	-4.2
4/4	3.2	12.2	-8.8	4.1	16.0	-9.1	1.0	3.7	-1.4
2018.1/4	3.1	3.1	-1.5	4.0	4.0	-6.1	1.0	1.0	1.4
2/4	3.0	6.2	-3.5	3.7	7.7	-10.1	0.9	1.9	-0.7
3/4	2.3	8.4	-6.1	3.1	10.8	-9.4	0.7	2.6	-0.5
4/4	3.3	11.7	-4.1	4.2	15.0	-6.1	1.0	3.6	-0.4
2019p.1/4	2.8	2.8	-9.7	3.4	3.4	-15.0	0.8	0.8	-20.0
2017. 2월	1.0	2.1	-4.4	1.3	2.8	-9.8	0.3	0.6	6.6
3월	1.1	3.2	-7.3	1.4	4.2	-9.8	0.3	0.9	-0.9
4월	0.9	4.1	-9.3	1.3	5.5	-9.7	0.3	1.2	-8.4
5월	1.2	5.3	-7.4	1.7	7.2	-6.2	0.4	1.6	-6.4
6월	1.0	6.4	-7.8	1.4	8.6	-7.3	0.3	1.9	-5.4
7월	0.9	7.3	-7.5	1.1	9.7	-7.6	0.3	2.2	-4.6
8월	0.9	8.2	-8.6	1.2	10.9	-8.8	0.2	2.4	-5.6
9월	0.8	9.0	-8.0	1.0	11.9	-8.6	0.2	2.7	-4.2
10월	0.8	9.8	-9.5	1.0	12.9	-9.7	0.3	2.9	-2.8
11월	1.1	10.9	-9.2	1.5	14.4	-9.0	0.3	3.3	-2.0
12월	1.3	12.2	-8.8	1.6	16.0	-9.1	0.4	3.7	-1.4
2018. 1월	1.2	1.2	8.4	1.5	1.5	-3.8	0.3	0.3	9.8
2월	0.9	2.1	-1.1	1.2	2.6	-6.2	0.3	0.6	-3.6
3월	1.0	3.1	-1.5	1.3	4.0	-6.1	0.4	1.0	1.4
4월	0.9	4.1	-1.7	1.2	5.1	-7.1	0.3	1.2	2.3
5월	1.1	5.2	-2.6	1.4	6.5	-9.3	0.4	1.6	1.3
6월	1.0	6.2	-3.5	1.2	7.7	-10.1	0.3	1.9	-0.7
7월	0.9	7.0	-3.2	1.2	8.9	-8.4	0.3	2.2	0.7
8월	0.8	7.8	-4.3	1.2	10.0	-8.0	0.3	2.4	1.4
9월	0.6	8.4	-6.1	0.7	10.8	-9.4	0.2	2.6	-0.5
10월	1.0	9.4	-3.7	1.2	11.9	-7.3	0.3	2.9	0.3
11월	1.1	10.5	-3.7	1.4	13.3	-7.3	0.3	3.3	0.3
12월	1.2	11.7	-4.1	1.7	15.0	-6.1	0.4	3.6	-0.4
2019p.1월	1.0	1.0	-16.7	1.3	1.3	-13.3	0.3	0.3	0.0
2월	0.8	1.9	-9.5	1.1	2.3	-11.5	0.3	0.6	0.0
3월	0.9	2.8	-9.7	1.1	3.4	-15.0	0.2	0.8	-20.0
4월	0.9	3.7	-9.8	1.1	4.5	-11.8	0.3	1.2	0.0
5월	1.0	4.7	-9.6	1.3	5.8	-10.8	0.3	1.5	-6.3

5. 이혼

(단위: 천 건, %)

	전 국					서 울			부 산		
	이혼 건수	전년 동월차	전년 동월비	누계	전년 누계비	이혼 건수	누계	전년 누계비	이혼 건수	누계	전년 누계비
2013년	115.3	1.0	-	-	0.9	20.1	-	-0.3	7.4	-	-0.8
2014년	115.5	0.2	-	-	0.2	19.5	-	-3.2	7.3	-	-1.3
2015년	109.2	-6.4	-	-	-5.5	18.2	-	-6.7	6.6	-	-9.5
2016년	107.3	-1.8	-	-	-1.7	17.8	-	-2.2	6.9	-	3.2
2017년	106.0	-1.3	-	-	-1.2	17.1	-	-3.9	6.7	-	-3.0
2018년	108.7	2.7	-	-	2.5	16.9	-	-0.8	6.7	-	0.4
2017.1/4	26.5	1.1	4.5	26.5	4.5	4.3	4.3	2.9	1.7	1.7	3.6
2/4	26.2	-0.5	-2.0	52.6	1.2	4.3	8.5	-1.5	1.7	3.4	0.2
3/4	27.1	-0.1	-0.3	79.7	0.7	4.4	12.9	-1.7	1.7	5.1	0.9
4/4	26.3	-1.8	-6.5	106.0	-1.2	4.2	17.1	-3.9	1.6	6.7	-3.0
2018.1/4	25.7	-0.8	-2.9	25.7	-2.9	4.0	4.0	-7.2	1.7	1.7	-1.6
2/4	27.0	0.8	3.1	52.7	0.1	4.4	8.4	-1.6	1.6	3.3	-2.9
3/4	26.4	-0.6	-2.3	79.1	-0.7	4.1	12.5	-3.5	1.6	4.9	-4.1
4/4	29.6	3.2	12.3	108.7	2.5	4.5	16.9	-0.8	1.8	6.7	0.4
2019p.1/4	27.0	1.3	5.1	27.0	5.1	4.1	4.1	2.5	1.6	1.6	-5.9
2017. 2월	8.9	0.8	10.0	17.0	3.7	1.4	2.7	1.2	0.6	1.0	-1.2
3월	9.5	0.5	5.9	26.5	4.5	1.6	4.3	2.9	0.7	1.7	3.6
4월	7.9	-0.4	-4.8	34.4	2.2	1.3	5.6	-0.1	0.5	2.2	-0.3
5월	9.3	0.1	1.3	43.7	2.0	1.5	7.1	-0.7	0.6	2.8	1.7
6월	9.0	-0.2	-2.6	52.6	1.2	1.5	8.5	-1.5	0.5	3.4	0.2
7월	8.2	-0.5	-5.4	60.8	0.2	1.3	9.8	-3.6	0.5	3.9	0.7
8월	9.5	0.1	1.0	70.3	0.3	1.6	11.4	-2.5	0.6	4.5	-0.3
9월	9.4	0.3	3.2	79.7	0.7	1.5	12.9	-1.7	0.6	5.1	0.9
10월	8.4	-0.6	-6.6	88.1	-0.1	1.3	14.3	-2.5	0.5	5.6	-0.8
11월	9.1	-0.8	-8.2	97.2	-0.9	1.5	15.8	-3.1	0.6	6.2	-2.5
12월	8.8	-0.4	-4.5	106.0	-1.2	1.3	17.1	-3.9	0.5	6.7	-3.0
2018. 1월	8.9	0.8	9.4	8.9	9.4	1.3	1.3	-2.9	0.6	0.6	33.5
2월	7.7	-1.2	-13.0	16.6	-2.3	1.3	2.6	-4.5	0.5	1.1	7.9
3월	9.1	-0.4	-3.9	25.7	-2.9	1.4	4.0	-7.2	0.6	1.7	-1.6
4월	8.7	0.8	9.8	34.4	0.0	1.5	5.4	-2.7	0.5	2.2	-0.3
5월	9.7	0.4	4.5	44.1	1.0	1.6	7.0	-0.9	0.6	2.8	-2.7
6월	8.6	-0.4	-4.2	52.7	0.1	1.4	8.4	-1.6	0.5	3.3	-2.9
7월	9.3	1.1	13.8	62.0	2.0	1.5	9.9	0.6	0.6	3.9	-0.8
8월	9.3	-0.2	-2.0	71.3	1.4	1.3	11.2	-1.5	0.6	4.4	-1.4
9월	7.8	-1.6	-16.7	79.1	-0.7	1.3	12.5	-3.5	0.5	4.9	-4.1
10월	10.5	2.2	26.3	89.7	1.8	1.6	14.1	-1.2	0.6	5.5	-1.2
11월	10.1	0.9	10.4	99.8	2.6	1.5	15.6	-1.0	0.7	6.2	0.0
12월	8.9	0.1	0.9	108.7	2.5	1.3	16.9	-0.8	0.5	6.7	0.4
2019p.1월	9.7	0.8	9.0	9.7	9.0	1.6	1.6	23.1	0.6	0.6	0.0
2월	8.2	0.5	6.5	17.9	7.8	1.2	2.8	7.7	0.5	1.1	0.0
3월	9.1	0.0	0.0	27.0	5.1	1.4	4.1	2.5	0.5	1.6	-5.9
4월	9.5	0.8	9.2	36.5	6.1	1.5	5.6	3.7	0.6	2.2	0.0
5월	9.9	0.2	2.1	46.4	5.2	1.5	7.1	1.4	0.6	2.9	3.6

- 이혼 -

(단위: 천 건, %)

	대 구			인 천			광 주		
	이혼 건수	누계	전년 누계비	이혼 건수	누계	전년 누계비	이혼 건수	누계	전년 누계비
2013년	4.8	-	-3.1	7.3	-	-0.7	2.9	-	0.0
2014년	4.8	-	0.0	7.4	-	2.3	3.1	-	4.3
2015년	4.5	-	-6.2	7.1	-	-4.1	2.8	-	-6.9
2016년	4.4	-	-2.5	7.1	-	-0.3	2.8	-	-0.9
2017년	4.4	-	-0.1	7.0	-	-1.5	2.7	-	-4.4
2018년	4.5	-	3.4	7.0	-	0.3	2.9	-	7.2
2017.1/4	1.1	1.1	0.6	1.7	1.7	12.4	0.7	0.7	4.1
2/4	1.1	2.2	2.0	1.8	3.5	7.1	0.7	1.4	-2.9
3/4	1.1	3.3	-0.5	1.8	5.4	4.2	0.6	2.0	-5.7
4/4	1.1	4.4	-0.1	1.6	7.0	-1.5	0.7	2.7	-4.4
2018.1/4	1.1	1.1	-2.3	1.6	1.6	-5.9	0.7	0.7	-4.5
2/4	1.1	2.2	-0.7	1.8	3.5	-2.0	0.7	1.4	1.5
3/4	1.1	3.3	1.4	1.7	5.1	-3.9	0.7	2.1	3.5
4/4	1.2	4.5	3.4	1.9	7.0	0.3	0.8	2.9	7.2
2019p.1/4	1.2	1.2	9.1	1.7	1.7	6.3	0.7	0.7	0.0
2017. 2월	0.4	0.7	-1.6	0.7	1.2	17.6	0.2	0.5	8.3
3월	0.4	1.1	0.6	0.6	1.7	12.4	0.2	0.7	4.1
4월	0.3	1.4	-1.7	0.5	2.3	13.4	0.2	0.9	-2.0
5월	0.4	1.8	3.7	0.6	2.9	8.4	0.2	1.1	-4.5
6월	0.4	2.2	2.0	0.6	3.5	7.1	0.2	1.4	-2.9
7월	0.3	2.5	-1.0	0.5	4.1	4.8	0.2	1.6	-1.6
8월	0.4	2.9	-0.4	0.6	4.7	3.3	0.2	1.8	-6.2
9월	0.4	3.3	-0.5	0.7	5.4	4.2	0.2	2.0	-5.7
10월	0.4	3.6	-0.2	0.5	5.8	1.6	0.2	2.2	-5.7
11월	0.4	4.0	-0.1	0.6	6.4	-1.0	0.2	2.5	-5.1
12월	0.4	4.4	-0.1	0.6	7.0	-1.5	0.2	2.7	-4.4
2018. 1월	0.4	0.4	3.4	0.6	0.6	25.3	0.2	0.2	-11.7
2월	0.3	0.7	-3.3	0.4	1.1	-9.2	0.2	0.4	-8.8
3월	0.4	1.1	-2.3	0.6	1.6	-5.9	0.2	0.7	-4.5
4월	0.4	1.4	-0.4	0.5	2.1	-6.3	0.2	0.9	0.7
5월	0.4	1.8	-0.5	0.7	2.9	-0.8	0.2	1.1	2.1
6월	0.4	2.2	-0.7	0.6	3.5	-2.0	0.2	1.4	1.5
7월	0.4	2.5	2.1	0.6	4.1	-0.1	0.2	1.6	2.7
8월	0.4	3.0	3.3	0.6	4.6	-1.1	0.2	1.9	4.4
9월	0.3	3.3	1.4	0.5	5.1	-3.9	0.2	2.1	3.5
10월	0.4	3.7	2.7	0.6	5.7	-2.0	0.3	2.4	7.7
11월	0.4	4.2	3.7	0.7	6.4	0.3	0.3	2.6	7.5
12월	0.4	4.5	3.4	0.6	7.0	0.3	0.2	2.9	7.2
2019p.1월	0.4	0.4	0.0	0.6	0.6	0.0	0.3	0.3	50.0
2월	0.4	0.8	14.3	0.5	1.2	9.1	0.2	0.5	25.0
3월	0.4	1.2	9.1	0.6	1.7	6.3	0.2	0.7	0.0
4월	0.4	1.6	14.3	0.6	2.4	14.3	0.3	1.0	11.1
5월	0.4	2.0	11.1	0.7	3.1	6.9	0.2	1.2	9.1

- 이 혼 -

(단위: 천 건, %)

	대 전			울 산			세 종		
	이혼 건수	누계	전년 누계비	이혼 건수	누계	전년 누계비	이혼 건수	누계	전년 누계비
2013년	3.0	-	2.2	2.6	-	-0.5	0.2	-	7.6
2014년	3.2	-	7.3	2.7	-	5.9	0.3	-	16.7
2015년	3.0	-	-6.9	2.4	-	-11.9	0.3	-	15.7
2016년	2.9	-	-3.6	2.5	-	4.7	0.3	-	5.9
2017년	2.9	-	-1.2	2.5	-	0.0	0.5	-	35.6
2018년	3.0	-	5.4	2.7	-	5.5	0.5	-	4.3
2017.1/4	0.7	0.7	3.0	0.6	0.6	7.0	0.1	0.1	34.2
2/4	0.7	1.4	2.5	0.6	1.2	-0.8	0.1	0.2	23.4
3/4	0.7	2.2	1.2	0.7	1.9	1.6	0.1	0.3	32.5
4/4	0.7	2.9	-1.2	0.6	2.5	0.0	0.1	0.5	35.6
2018.1/4	0.7	0.7	0.0	0.6	0.6	0.0	0.1	0.1	0.0
2/4	0.8	1.5	7.1	0.7	1.3	8.3	0.1	0.2	0.0
3/4	0.7	2.1	-4.5	0.6	1.9	0.0	0.1	0.4	33.3
4/4	0.9	3.0	3.4	0.7	2.7	8.0	0.1	0.5	0.0
2019p.1/4	0.7	0.7	0.0	0.6	0.6	0.0	0.2	0.2	100.0
2017. 2월	0.2	0.4	-3.5	0.2	0.4	5.4	*	0.1	44.2
3월	0.3	0.7	3.0	0.3	0.6	7.0	*	0.1	34.2
4월	0.2	0.9	2.1	0.2	0.8	1.5	*	0.1	31.4
5월	0.3	1.2	2.0	0.2	1.1	1.2	*	0.2	14.3
6월	0.3	1.4	2.5	0.2	1.2	-0.8	*	0.2	23.4
7월	0.2	1.7	1.8	0.2	1.4	-1.2	*	0.2	24.6
8월	0.3	1.9	2.3	0.3	1.7	1.9	*	0.3	24.9
9월	0.2	2.2	1.2	0.2	1.9	1.6	*	0.3	32.5
10월	0.2	2.4	0.8	0.2	2.1	-0.4	*	0.4	33.6
11월	0.2	2.6	-0.1	0.2	2.3	0.5	*	0.4	31.6
12월	0.2	2.9	-1.2	0.2	2.5	0.0	*	0.5	35.6
2018. 1월	0.2	0.2	-5.2	0.2	0.2	15.2	*	*	88.0
2월	0.2	0.5	1.1	0.1	0.4	-4.1	*	0.1	24.2
3월	0.2	0.7	-3.1	0.3	0.6	-1.9	*	0.1	19.6
4월	0.2	0.9	1.2	0.2	0.9	4.5	*	0.2	23.1
5월	0.3	1.2	4.2	0.2	1.1	2.6	*	0.2	34.2
6월	0.2	1.5	1.3	0.2	1.3	5.2	*	0.2	21.0
7월	0.2	1.7	1.6	0.3	1.6	10.3	*	0.3	14.4
8월	0.3	2.0	1.1	0.2	1.8	5.5	*	0.3	10.8
9월	0.2	2.1	-1.6	0.2	1.9	2.6	*	0.4	7.2
10월	0.3	2.4	2.4	0.2	2.2	6.3	0.1	0.4	9.8
11월	0.3	2.7	4.0	0.2	2.4	5.5	*	0.4	7.0
12월	0.3	3.0	5.4	0.2	2.7	5.5	*	0.5	4.3
2019p.1월	0.3	0.3	50.0	0.2	0.2	0.0	0.1	0.1	*
2월	0.2	0.5	0.0	0.1	0.4	0.0	*	0.1	0.0
3월	0.3	0.7	0.0	0.2	0.6	0.0	0.1	0.2	100.0
4월	0.3	1.0	11.1	0.2	0.8	-11.1	0.1	0.2	0.0
5월	0.2	1.3	8.3	0.2	1.0	-9.1	0.1	0.3	50.0

- 이혼 -

(단위: 천 건, %)

	경 기			강 원			충 북		
	이혼 건수	누계	전년 누계비	이혼 건수	누계	전년 누계비	이혼 건수	누계	전년 누계비
2013년	28.7	-	1.0	3.7	-	4.9	3.7	-	9.0
2014년	28.9	-	0.6	3.6	-	-2.6	3.7	-	-1.6
2015년	27.7	-	-4.2	3.5	-	-4.0	3.5	-	-5.0
2016년	26.7	-	-3.5	3.5	-	-0.1	3.4	-	-1.1
2017년	26.9	-	0.8	3.3	-	-6.3	3.5	-	0.4
2018년	27.9	-	3.6	3.4	-	4.8	3.5	-	2.4
2017.1/4	6.8	6.8	5.4	0.8	0.8	3.1	0.9	0.9	4.3
2/4	6.6	13.3	2.1	0.8	1.6	-3.5	0.9	1.7	4.1
3/4	6.8	20.1	1.9	0.8	2.4	-5.6	0.9	2.6	2.5
4/4	6.8	26.9	0.8	0.8	3.3	-6.3	0.9	3.5	0.4
2018.1/4	6.6	6.6	-2.8	0.8	0.8	-4.6	0.9	0.9	0.1
2/4	6.7	13.3	-0.2	0.9	1.7	6.5	0.9	1.7	2.2
3/4	6.9	20.2	0.2	0.9	2.5	4.7	0.8	2.5	-1.6
4/4	7.7	27.9	3.6	0.9	3.4	4.8	1.0	3.5	2.4
2019p.1/4	6.8	6.8	3.0	0.9	0.9	12.5	0.9	0.9	0.0
2017. 2월	2.3	4.4	5.5	0.3	0.5	7.9	0.3	0.5	4.0
3월	2.3	6.8	5.4	0.3	0.8	3.1	0.3	0.9	4.3
4월	2.0	8.7	2.6	0.3	1.1	1.9	0.3	1.1	3.6
5월	2.3	11.0	2.5	0.3	1.3	0.6	0.3	1.4	2.8
6월	2.3	13.3	2.1	0.2	1.6	-3.5	0.3	1.7	4.1
7월	2.1	15.4	1.5	0.3	1.9	-5.6	0.3	2.0	4.0
8월	2.3	17.8	1.5	0.3	2.1	-7.6	0.3	2.3	3.5
9월	2.4	20.1	1.9	0.3	2.4	-5.6	0.3	2.6	2.5
10월	2.2	22.3	1.6	0.3	2.7	-5.3	0.3	2.9	1.9
11월	2.3	24.6	0.7	0.3	3.0	-6.3	0.3	3.2	0.4
12월	2.3	26.9	0.8	0.3	3.3	-6.3	0.3	3.5	0.4
2018. 1월	2.3	2.3	9.5	0.2	0.2	7.4	0.3	0.3	-3.6
2월	2.0	4.3	-3.0	0.2	0.5	-6.2	0.3	0.5	-4.9
3월	2.3	6.6	-2.8	0.3	0.8	-4.6	0.3	0.9	0.1
4월	2.2	8.7	0.1	0.3	1.1	3.4	0.3	1.1	1.6
5월	2.5	11.2	1.4	0.3	1.4	3.9	0.3	1.4	0.1
6월	2.1	13.3	-0.2	0.3	1.7	6.5	0.3	1.7	2.2
7월	2.4	15.7	1.6	0.3	2.0	7.0	0.3	2.0	2.3
8월	2.5	18.1	2.1	0.3	2.3	8.6	0.3	2.3	0.0
9월	2.0	20.2	0.2	0.2	2.5	4.7	0.3	2.5	-1.6
10월	2.7	22.9	2.7	0.3	2.9	6.1	0.4	2.9	1.2
11월	2.6	25.5	3.7	0.3	3.2	6.4	0.4	3.3	3.5
12월	2.4	27.9	3.6	0.3	3.4	4.8	0.3	3.5	2.4
2019p.1월	2.4	2.4	4.3	0.3	0.3	50.0	0.3	0.3	0.0
2월	2.1	4.6	7.0	0.3	0.6	20.0	0.3	0.6	20.0
3월	2.3	6.8	3.0	0.3	0.9	12.5	0.3	0.9	0.0
4월	2.4	9.3	6.9	0.3	1.2	9.1	0.3	1.3	18.2
5월	2.5	11.8	5.4	0.3	1.5	7.1	0.3	1.6	14.3

- 이혼 -

(단위: 천 건, %)

	총 남			전 북			전 남		
	이혼 건수	누계	전년 누계비	이혼 건수	누계	전년 누계비	이혼 건수	누계	전년 누계비
2013년	4.8	-	2.9	4.1	-	7.5	4.1	-	2.1
2014년	4.9	-	2.0	4.1	-	-1.3	4.1	-	1.0
2015년	4.7	-	-3.9	3.8	-	-8.2	4.0	-	-2.5
2016년	4.7	-	-0.9	4.0	-	6.0	4.0	-	-1.7
2017년	4.8	-	3.3	3.7	-	-7.1	4.0	-	1.1
2018년	4.8	-	0.1	3.9	-	6.4	4.2	-	4.0
2017.1/4	1.1	1.1	1.3	1.0	1.0	4.0	1.0	1.0	5.3
2/4	1.1	2.3	0.3	0.9	1.9	-2.0	1.0	2.0	3.9
3/4	1.3	3.6	4.4	0.9	2.8	-4.2	1.0	3.0	3.3
4/4	1.3	4.8	3.3	0.9	3.7	-7.1	1.0	4.0	1.1
2018.1/4	1.1	1.1	-1.9	0.9	0.9	-6.5	1.0	1.0	-0.3
2/4	1.2	2.3	1.9	1.0	1.9	-1.1	1.0	2.0	-1.0
3/4	1.2	3.5	-1.5	1.0	2.8	-0.1	1.0	3.0	0.3
4/4	1.3	4.8	0.1	1.1	3.9	6.4	1.2	4.2	4.0
2019p.1/4	1.3	1.3	18.2	1.0	1.0	11.1	1.0	1.0	0.0
2017. 2월	0.4	0.7	4.7	0.3	0.6	1.1	0.3	0.7	-0.2
3월	0.4	1.1	1.3	0.3	1.0	4.0	0.4	1.0	5.3
4월	0.3	1.5	0.8	0.3	1.3	-0.7	0.3	1.3	2.3
5월	0.4	1.9	2.0	0.3	1.6	-1.6	0.4	1.7	2.0
6월	0.4	2.3	0.3	0.3	1.9	-2.0	0.4	2.0	3.9
7월	0.4	2.6	1.9	0.3	2.2	-4.0	0.3	2.3	4.5
8월	0.5	3.1	3.8	0.4	2.5	-1.4	0.3	2.7	2.8
9월	0.4	3.6	4.4	0.3	2.8	-4.2	0.3	3.0	3.3
10월	0.4	3.9	3.0	0.3	3.1	-6.7	0.3	3.3	3.1
11월	0.4	4.4	2.8	0.3	3.4	-7.1	0.3	3.7	1.1
12월	0.5	4.8	3.3	0.3	3.7	-7.1	0.4	4.0	1.1
2018. 1월	0.4	0.4	13.0	0.3	0.3	0.7	0.3	0.3	6.1
2월	0.4	0.8	3.4	0.3	0.5	-13.6	0.3	0.6	-0.9
3월	0.4	1.1	-1.9	0.4	0.9	-6.5	0.4	1.0	-0.3
4월	0.4	1.5	3.1	0.3	1.2	-4.3	0.3	1.3	4.6
5월	0.4	2.0	3.6	0.4	1.6	0.9	0.3	1.7	0.7
6월	0.3	2.3	1.9	0.3	1.9	-1.1	0.3	2.0	-1.0
7월	0.4	2.7	3.4	0.3	2.2	1.0	0.4	2.3	0.6
8월	0.4	3.1	1.2	0.4	2.5	0.4	0.4	2.7	2.3
9월	0.4	3.5	-1.5	0.3	2.8	-0.1	0.3	3.0	0.3
10월	0.5	4.0	1.1	0.4	3.2	4.9	0.4	3.4	3.2
11월	0.5	4.4	1.7	0.4	3.6	6.7	0.4	3.8	4.8
12월	0.4	4.8	0.1	0.3	3.9	6.4	0.3	4.2	4.0
2019p.1월	0.5	0.5	25.0	0.3	0.3	0.0	0.3	0.3	0.0
2월	0.4	0.8	0.0	0.3	0.6	20.0	0.3	0.7	16.7
3월	0.5	1.3	18.2	0.4	1.0	11.1	0.4	1.0	0.0
4월	0.5	1.8	20.0	0.3	1.3	8.3	0.3	1.4	7.7
5월	0.4	2.2	10.0	0.4	1.7	6.3	0.4	1.7	0.0

- 이혼 -

(단위: 천 건, %)

	경 북			경 남			제 주		
	이혼 건수	누계	전년 누계비	이혼 건수	누계	전년 누계비	이혼 건수	누계	전년 누계비
2013년	5.4	-	-2.7	7.5	-	1.6	1.4	-	1.0
2014년	5.5	-	1.7	7.6	-	0.7	1.5	-	6.3
2015년	5.3	-	-2.8	7.4	-	-3.1	1.4	-	-5.4
2016년	5.4	-	0.5	7.5	-	1.6	1.6	-	7.3
2017년	5.5	-	2.4	7.4	-	-1.7	1.5	-	-1.4
2018년	5.6	-	2.1	7.6	-	3.0	1.6	-	5.0
2017. 1/4	1.4	1.4	10.8	1.8	1.8	-0.8	0.4	0.4	5.4
2/4	1.3	2.7	5.8	1.9	3.6	-0.4	0.4	0.8	2.0
3/4	1.4	4.1	3.0	1.9	5.5	-0.5	0.4	1.1	-0.3
4/4	1.4	5.5	2.4	1.8	7.4	-1.7	0.4	1.5	-1.4
2018.1/4	1.4	1.4	-1.2	1.8	1.8	2.7	0.4	0.4	2.7
2/4	1.4	2.7	-0.4	1.9	3.7	1.8	0.4	0.7	-1.6
3/4	1.4	4.1	-0.2	1.8	5.5	0.2	0.4	1.2	2.7
4/4	1.5	5.6	2.1	2.1	7.6	3.0	0.4	1.6	5.0
2019p.1/4	1.4	1.4	0.0	1.9	1.9	5.6	0.4	0.4	0.0
2017. 2월	0.5	0.9	4.9	0.6	1.2	-0.3	0.1	0.2	-1.7
3월	0.5	1.4	10.8	0.6	1.8	-0.8	0.1	0.4	5.4
4월	0.4	1.8	7.8	0.6	2.4	-0.8	0.1	0.5	8.7
5월	0.5	2.3	8.8	0.7	3.0	1.0	0.1	0.6	4.6
6월	0.4	2.7	5.8	0.6	3.6	-0.4	0.1	0.8	2.0
7월	0.4	3.1	3.8	0.6	4.2	-1.4	0.1	0.9	1.4
8월	0.5	3.6	4.2	0.6	4.9	-1.5	0.1	1.0	1.4
9월	0.5	4.1	3.0	0.6	5.5	-0.5	0.1	1.1	-0.3
10월	0.4	4.5	2.1	0.6	6.1	0.0	0.1	1.3	0.6
11월	0.5	5.0	2.6	0.7	6.8	-0.8	0.1	1.4	-0.5
12월	0.5	5.5	2.4	0.6	7.4	-1.7	0.1	1.5	-1.4
2018. 1월	0.5	0.5	23.3	0.7	0.7	20.6	0.1	0.1	0.9
2월	0.4	0.9	2.9	0.5	1.2	2.6	0.1	0.2	8.4
3월	0.5	1.4	-1.2	0.6	1.8	2.7	0.1	0.4	2.7
4월	0.4	1.8	0.5	0.6	2.5	4.5	0.1	0.5	-1.0
5월	0.5	2.3	0.5	0.6	3.1	2.6	0.1	0.6	1.5
6월	0.4	2.7	-0.4	0.6	3.7	1.8	0.1	0.7	-1.6
7월	0.5	3.2	2.4	0.7	4.4	4.0	0.1	0.9	0.6
8월	0.5	3.7	1.7	0.6	5.0	2.9	0.2	1.0	3.1
9월	0.4	4.1	-0.2	0.5	5.5	0.2	0.1	1.2	2.7
10월	0.6	4.7	2.9	0.7	6.3	2.3	0.2	1.3	3.2
11월	0.5	5.2	2.4	0.7	6.9	2.4	0.1	1.5	4.3
12월	0.5	5.6	2.1	0.6	7.6	3.0	0.1	1.6	5.0
2019p.1월	0.4	0.4	-20.0	0.7	0.7	0.0	0.1	0.1	0.0
2월	0.4	0.9	0.0	0.6	1.3	8.3	0.1	0.3	50.0
3월	0.5	1.4	0.0	0.6	1.9	5.6	0.1	0.4	0.0
4월	0.4	1.8	0.0	0.6	2.6	4.0	0.1	0.6	20.0
5월	0.5	2.3	0.0	0.7	3.2	3.2	0.1	0.7	16.7