



|      |      |                                                    |                                                                                         |
|------|------|----------------------------------------------------|-----------------------------------------------------------------------------------------|
| 보도자료 | 보도일시 | 2019. 9. 11.(수) 08:00                              |  통계청 |
|      | 배포일시 | 2019. 9. 11.(수) 08:00                              |                                                                                         |
|      | 담당부서 | 사회통계국 고용통계과                                        |                                                                                         |
|      | 담당자  | 과 장: 정동욱(042-481-2264)<br>사 무 관: 김지은(042-481-2265) |                                                                                         |

2019년 8월

# 고 용 동 향



동 자료는 공공누리 '출처표시-상업적 이용금지' 조건에 따라 이용할 수 있습니다.

## 일 러 두 기

□ 「고용동향」은 인구추계 보정, 한국표준산업·직업분류 개정 등을 반영하여 원계열을 소급보정하였으며, 계절조정 자료도 보정하고 있습니다.

- 등록센서스에 기반한 인구추계 결과를 바탕으로 2000~2017년간 원계열 자료를 소급보정 하였으며, 2018년 1월 자료부터 소급보정 결과를 반영하여 공표하고 있습니다.
- 제10차 한국표준산업분류 및 제7차 한국표준직업분류의 개정사항을 반영하여 2013~2017년간 원계열 자료를 소급보정 하였으며, 2018년 1월 자료부터 신분류에 따라 결과를 공표하고 있습니다.
- 2019년 1월 자료부터 2018년 계열을 추가하여 계절조정인자를 재작성 하게 됨에 따라, 1999년 6월이후 계절조정 자료를 보정하였습니다.

□ 가구를 방문하여 노동의 공급측면을 파악하는 조사이므로, 사업체를 대상으로 수요측면을 파악하는 조사와 조사목적, 조사대상 등이 서로 달라 자료 이용시 유의하여야 합니다.

- 경제활동인구조사에서는 사업체조사에서 파악하기 어려운 다양한 형태의 취업자를 아래와 같이 파악하고 있습니다.

- ① 자영업자, 무급가족종사자 등의 비임금근로자
- ② 농림어업 부문의 가구단위 개인농어가
- ③ 제조업 부문의 가내수공업, 도급자(의류, 전자부품 등)
- ④ 고정사업장 없이 사업을 영위하는 자(노점상, 용달·대리운전 등)
- ⑤ 건설업 부문의 최종 하도급자에게 소속된 일일근로자
- ⑥ 가정에 고용된 가사서비스업 종사자(육아·가사 도우미)

□ 본문에 수록된 자료는 통계청 홈페이지(<http://kostat.go.kr>) 및 국가통계포털(<http://kosis.kr>)을 통해 이용하실 수 있습니다.

- 통계표에 수록된 자료는 반올림되었으므로 전체 수치와 표내의 합계가 일치되지 않는 경우도 있을 수 있습니다.

# 목 차

|                                 |    |
|---------------------------------|----|
| □ 2019년 8월 고용동향(요약) .....       | 1  |
| □ 2019년 8월 고용동향                 |    |
| 1. 15세이상인구 및 경제활동인구             |    |
| 가. 15세이상인구 및 경제활동인구 .....       | 7  |
| 나. 경제활동참가율 .....                | 8  |
| 2. 취업자 동향                       |    |
| 가. 취업자 및 고용률 .....              | 9  |
| 나. 연령계층별 취업자 및 고용률 .....        | 10 |
| 다. 산업별 취업자 .....                | 11 |
| 라. 직업별 취업자 .....                | 12 |
| 마. 종사상 지위별 취업자 .....            | 12 |
| 바. 취업시간대별 취업자 .....             | 13 |
| 3. 실업자 동향                       |    |
| 가. 실업자 및 실업률 .....              | 14 |
| 나. 연령계층별, 교육정도별 실업자 및 실업률 ..... | 15 |
| 다. 취업경험 유무별 실업자 .....           | 16 |
| 4. 비경제활동인구                      |    |
| 가. 성별 비경제활동인구 .....             | 16 |
| 나. 활동상태별 비경제활동인구 .....          | 17 |
| 다. 연령계층별 ‘쉬었음’ 인구 .....         | 18 |
| 라. 구직단념자 .....                  | 18 |
| <참고> 고용보조지표 등 .....             | 19 |
| □ 통계표 .....                     | 22 |
| ◇ 부 록                           |    |
| ◎ 경제활동인구조사 개요 .....             | 49 |
| ◎ 한국표준 산업·직업분류 .....            | 51 |
| ◎ 자주하는 질문 .....                 | 53 |
| ◎ 고용동향 월별 공표 일정 .....           | 56 |



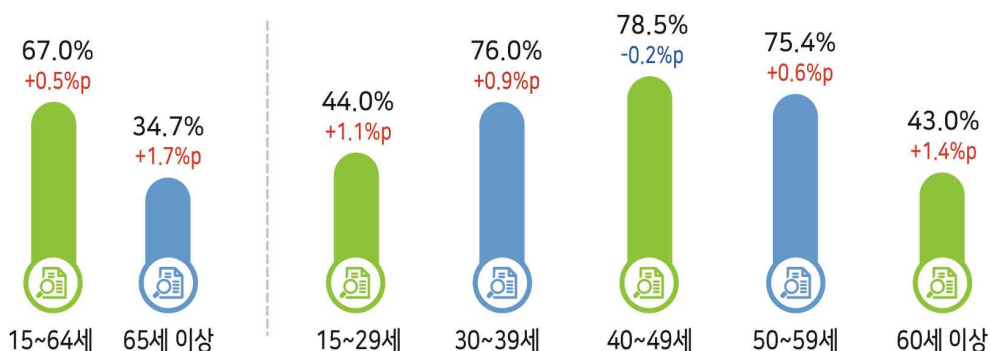
# 2019년 8월 고용동향

## 경제활동인구 구조

( ) 수치는 전년동월대비 증감



## 연령계층별 고용률 현황



## 산업별 취업자 현황

( ) 수치는 전년동월대비 증감률



## 2019년 8월 고용동향(요약)

- 15~64세 고용률(OECD비교기준)은 67.0%로 전년동월대비 0.5%p 상승
  - 청년층(15~29세) 고용률은 44.0%로 전년동월대비 1.1%p 상승
- 실업률은 3.0%로 전년동월대비 1.0%p 하락
  - 청년층(15~29세) 실업률은 7.2%로 전년동월대비 2.8%p 하락
- 취업자는 2,735만 8천명으로 전년동월대비 45만 2천명 증가

- 15~64세 고용률(OECD비교기준)은 40대에서 하락하였으나, 30대, 50대, 20대 등에서 상승하여 전년동월대비 0.5%p 상승

### < 고용률 추이 >

|                    | '18.8월 | '19.5월 | 6월   | 7월   | 8월   |
|--------------------|--------|--------|------|------|------|
| 고용률(%)             | 60.9   | 61.5   | 61.6 | 61.5 | 61.4 |
| · 15~64세(OECD비교기준) | 66.5   | 67.1   | 67.2 | 67.1 | 67.0 |
| · 15~29세(청년층)      | 42.9   | 43.6   | 43.2 | 44.1 | 44.0 |
| 취업자(만명, 전년동월대비증감)  | 0.3    | 25.9   | 28.1 | 29.9 | 45.2 |
| · 15~64세(OECD비교기준) | -16.1  | 5.9    | 6.9  | 8.9  | 21.4 |
| · 15~29세(청년층)      | -4.0   | 4.6    | -0.4 | 1.3  | 6.3  |
| 인구(만명, 전년동월대비증감)   | 24.4   | 31.9   | 33.5 | 34.3 | 33.5 |
| · 15~64세(OECD비교기준) | -7.1   | 1.4    | 3.1  | 2.7  | 0.7  |
| · 15~29세(청년층)      | -13.8  | -8.4   | -7.4 | -7.1 | -8.1 |

- 실업률은 20대, 40대, 30대, 50대 등에서 하락하여 전년동월대비 1.0%p 하락

### < 실업률 추이 >

|                   | '18.8월 | '19.5월 | 6월     | 7월    | 8월    |
|-------------------|--------|--------|--------|-------|-------|
| 실업률(%)            | 4.0    | 4.0    | 4.0    | 3.9   | 3.0   |
| · 15~29세(청년층) 실업률 | (10.0) | (9.9)  | (10.4) | (9.8) | (7.2) |
| · (25~29세)        | (9.0)  | (9.2)  | (9.3)  | (8.7) | (6.6) |

## 취업자

- 산업별로는 보건업및사회복지서비스업(17만 4천명, 8.3%), 숙박및음식점업(10만 4천명, 4.7%), 예술·스포츠·여가관련서비스업(8만 3천명, 18.8%) 등에서 증가
  - 도매및소매업(-5만 3천명, -1.4%), 공공행정·국방및사회보장행정(-5만 2천명, -4.6%), 금융및보험업(-4만 5천명, -5.3%) 등에서 감소
- 종사상 지위별로는 임금근로자 중 상용근로자는 49만 3천명, 일용근로자는 2만 4천명 증가하였으나, 임시근로자는 2천명 감소
  - 비임금근로자 중 고용원 없는 자영업자가 9만 7천명 증가하였으나, 고용원 있는 자영업자는 11만 6천명, 무급가족종사자는 4만 3천명 각각 감소

### < 종사상 지위별 취업자 추이 >

| (전년동월대비증감, 만명) | '18.8월 | '19.5월 | 6월    | 7월    | 8월    |
|----------------|--------|--------|-------|-------|-------|
| 임금근로자          | 3.9    | 31.7   | 30.9  | 34.9  | 51.4  |
| · 상 용          | 27.8   | 33.0   | 38.8  | 43.8  | 49.3  |
| · 임 시          | -18.7  | -3.0   | -8.5  | -8.7  | -0.2  |
| · 일 용          | -5.2   | 1.7    | 0.6   | -0.3  | 2.4   |
| 비임금근로자         | -3.6   | -5.8   | -2.8  | -4.9  | -6.2  |
| · 고용원 있는 자영업자  | 7.1    | -5.9   | -12.6 | -13.9 | -11.6 |
| · 고용원 없는 자영업자  | -12.4  | 1.8    | 13.1  | 11.3  | 9.7   |
| · 무급가족종사자      | 1.6    | -1.8   | -3.3  | -2.4  | -4.3  |

## 실업자

- 20대, 40대, 50대, 30대 등에서 감소하여 전년동월대비 27만 5천명 감소

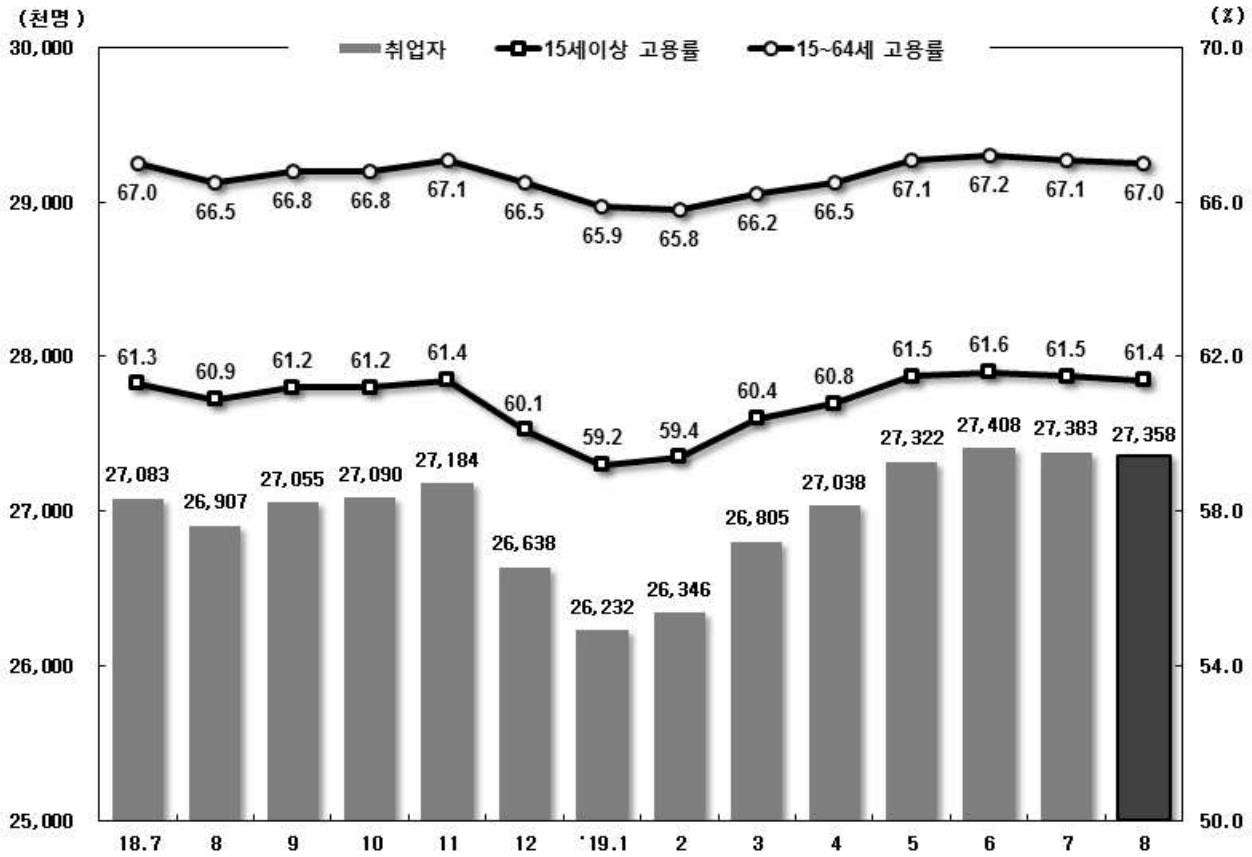
### < 실업자 추이 >

|                | '18.8월 | '19.5월 | 6월     | 7월    | 8월      |
|----------------|--------|--------|--------|-------|---------|
| 실업자(만명)        | 113.3  | 114.5  | 113.7  | 109.7 | 85.8    |
| · 전년동월대비증감(만명) | (13.4) | (2.4)  | (10.3) | (5.8) | (-27.5) |

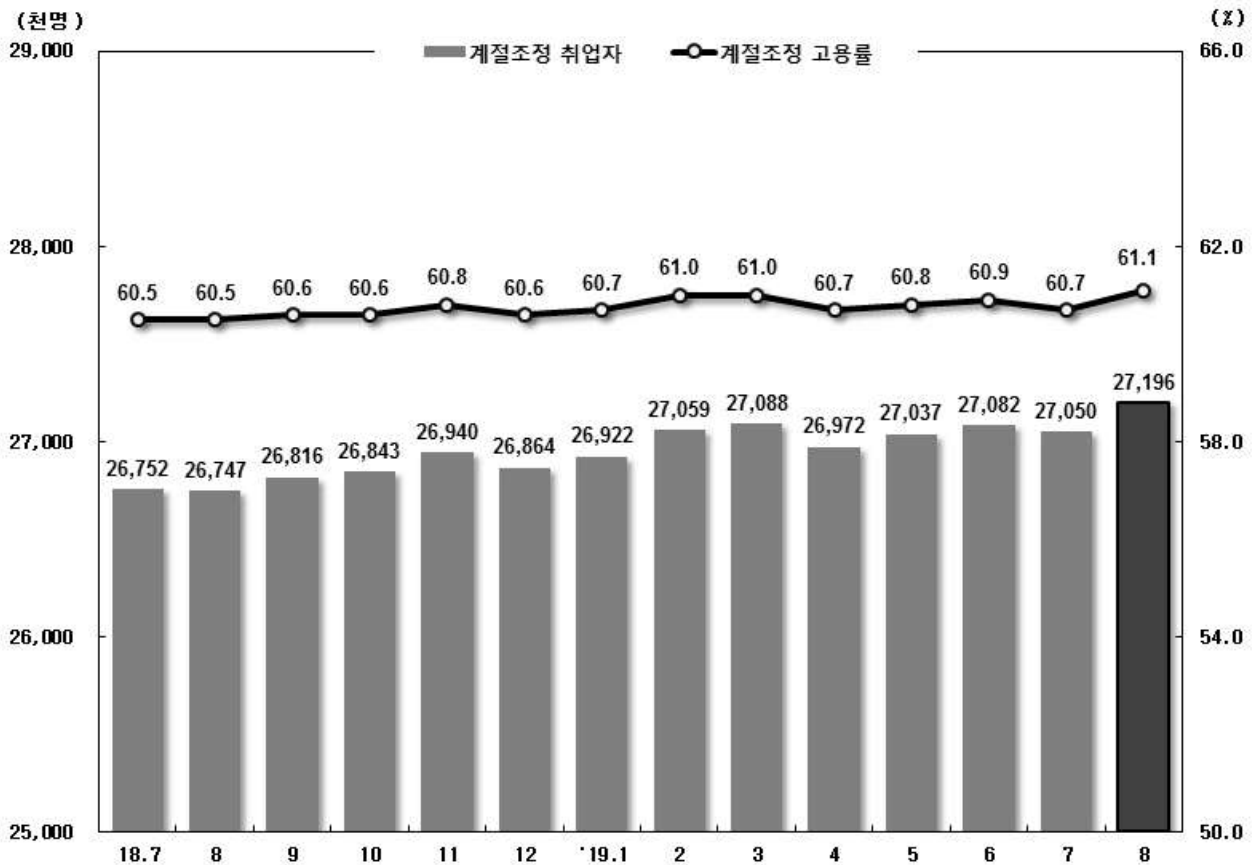
## 비경제활동인구

- 쉬었음(34만 9천명, 19.1%) 등에서 증가하였으나, 가사(-15만 5천명, -2.6%), 재학수강 등(-9만 4천명, -2.5%)에서 감소하여 전년동월대비 15만 8천명 증가
  - ※ 구직단념자는 54만 2천명으로 전년동월대비 1만명 증가

### < 취업자 및 고용률 추이 >

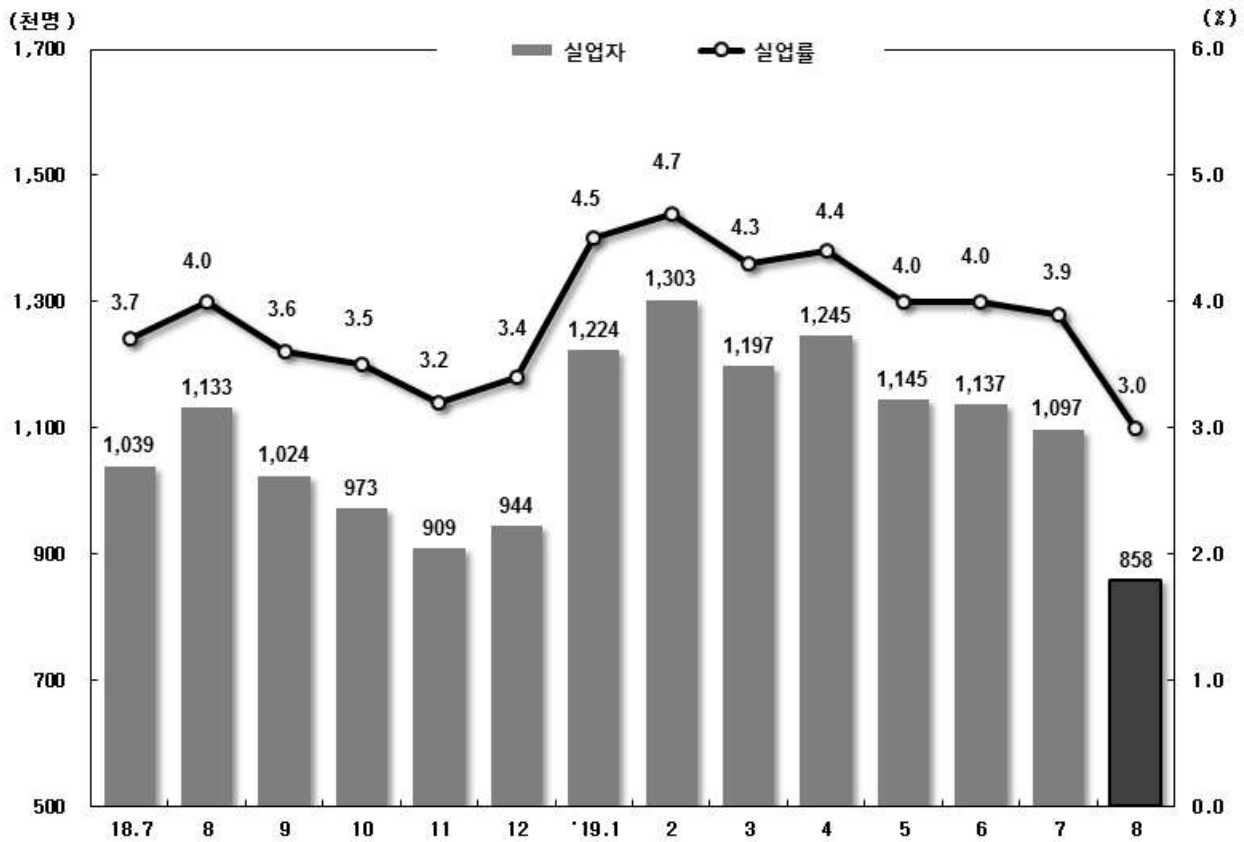


### < 계절조정 취업자 및 고용률 추이 >

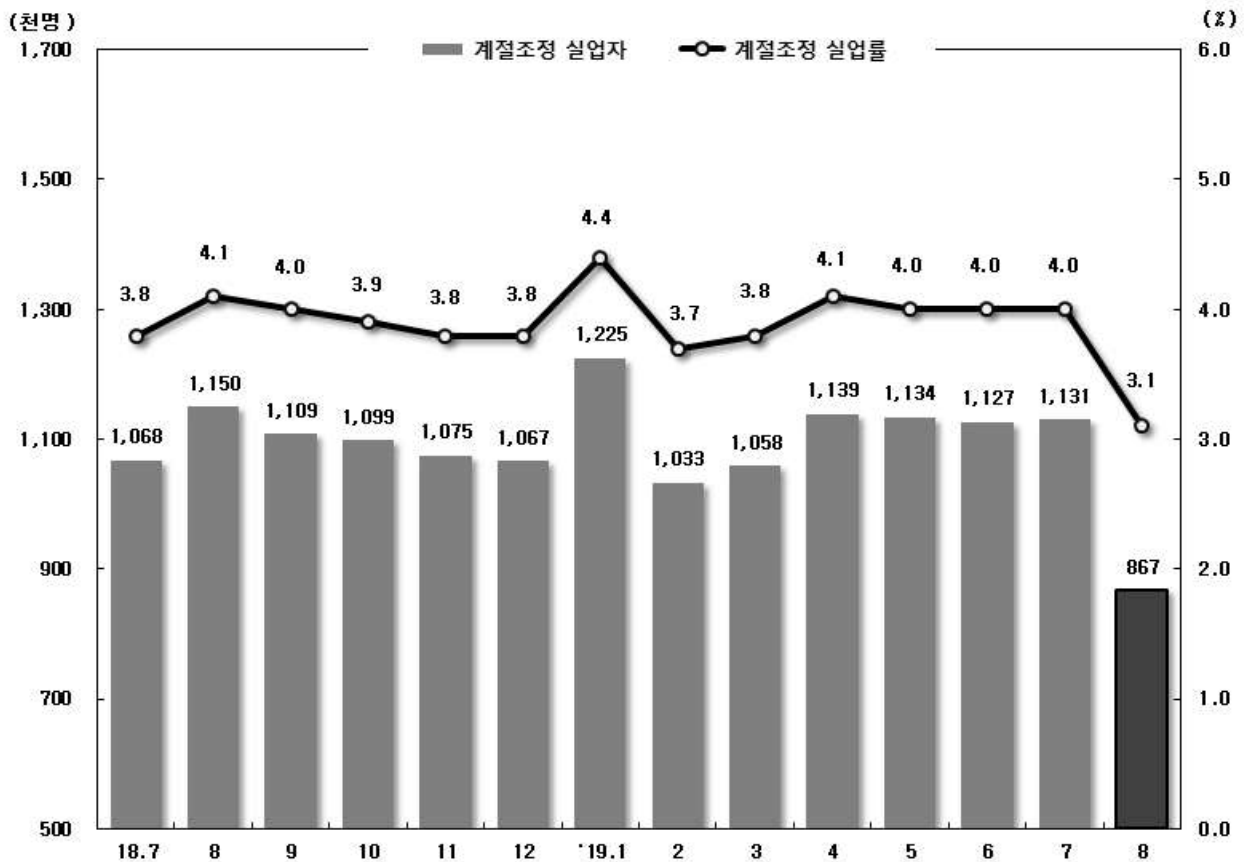




### < 실업자 및 실업률 추이 >



### < 계절조정 실업자 및 실업률 추이 >

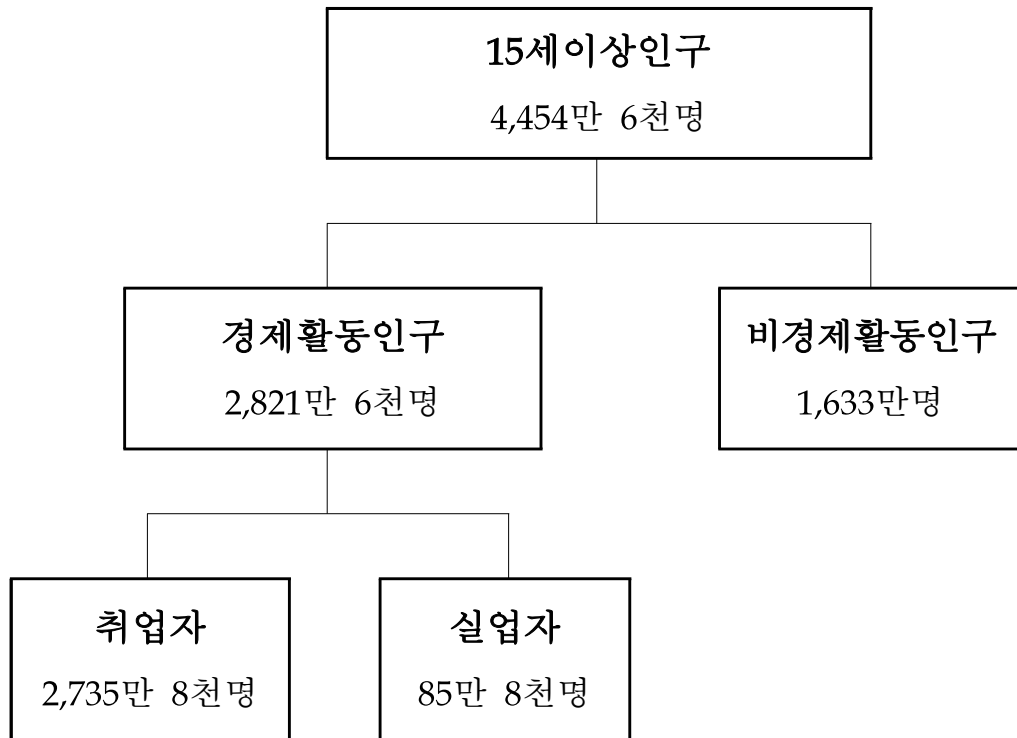


# 2019년 8월 고용동향

(단위: 천명, %, %p, 전년동월대비)

|                  | 2018. 8 |      | 2019. 7 |         |      | 2019. 8 |         |       |
|------------------|---------|------|---------|---------|------|---------|---------|-------|
|                  |         | 증감률  |         | 증 감     | 증감률  |         | 증 감     | 증감률   |
| ● 15세이상인구        | 44,211  | 0.6  | 44,530  | 343     | 0.8  | 44,546  | 335     | 0.8   |
| ■ 경제활동인구         | 28,039  | 0.5  | 28,480  | 358     | 1.3  | 28,216  | 177     | 0.6   |
| (참가율)            | (63.4)  |      | (64.0)  | (0.4p)  |      | (63.3)  | (-0.1p) |       |
| ◆ 남 자            | 16,045  | 0.1  | 16,207  | 121     | 0.8  | 16,079  | 35      | 0.2   |
| (참가율)            | (73.9)  |      | (74.0)  | (-0.1p) |      | (73.4)  | (-0.5p) |       |
| ◆ 여 자            | 11,995  | 1.0  | 12,274  | 236     | 2.0  | 12,137  | 142     | 1.2   |
| (참가율)            | (53.3)  |      | (54.2)  | (0.7p)  |      | (53.6)  | (0.3p)  |       |
| ○ (15세이상) 고 용 률  | 60.9    |      | 61.5    | 0.2p    |      | 61.4    | 0.5p    |       |
| ◆ 15 ~ 64세 고 용 률 | 66.5    |      | 67.1    | 0.1p    |      | 67.0    | 0.5p    |       |
| ○ 취 업 자          | 26,907  | 0.0  | 27,383  | 299     | 1.1  | 27,358  | 452     | 1.7   |
| ◆ 농림어업           | 1,484   | 4.9  | 1,523   | 55      | 3.7  | 1,539   | 55      | 3.7   |
| ◆ 광공업            | 4,456   | -2.4 | 4,404   | -97     | -2.2 | 4,428   | -28     | -0.6  |
| · 제조업            | 4,439   | -2.3 | 4,390   | -94     | -2.1 | 4,415   | -24     | -0.5  |
| ◆ 건설업            | 2,006   | 2.7  | 2,052   | 12      | 0.6  | 2,031   | 25      | 1.3   |
| ◆ 도소매·숙박음식점업     | 5,913   | -3.3 | 6,034   | 15      | 0.2  | 5,964   | 51      | 0.9   |
| ◆ 전기·운수·통신·금융    | 3,178   | 4.1  | 3,140   | -13     | -0.4 | 3,134   | -45     | -1.4  |
| ◆ 사업·개인·공공서비스 등  | 9,870   | 0.7  | 10,229  | 328     | 3.3  | 10,262  | 392     | 4.0   |
| ◆ 상용근로자          | 13,795  | 2.1  | 14,181  | 438     | 3.2  | 14,288  | 493     | 3.6   |
| ◆ 임시근로자          | 4,859   | -3.7 | 4,918   | -87     | -1.7 | 4,857   | -2      | 0.0   |
| ◆ 일용근로자          | 1,391   | -3.6 | 1,463   | -3      | -0.2 | 1,415   | 24      | 1.7   |
| ◆ 고용원 있는 자영업자    | 1,651   | 4.5  | 1,520   | -139    | -8.4 | 1,535   | -116    | -7.0  |
| ◆ 고용원 없는 자영업자    | 4,030   | -3.0 | 4,155   | 113     | 2.8  | 4,127   | 97      | 2.4   |
| ◆ 무급가족종사자        | 1,181   | 1.4  | 1,146   | -24     | -2.0 | 1,138   | -43     | -3.7  |
| ○ 실 업 자          | 1,133   | 13.4 | 1,097   | 58      | 5.6  | 858     | -275    | -24.3 |
| 실 업 률            | 4.0     |      | 3.9     | 0.2p    |      | 3.0     | -1.0p   |       |
| (계절조정)           | (4.1)   |      | (4.0)   |         |      | (3.1)   |         |       |
| ◆ 남 자            | 675     | 11.0 | 637     | 27      | 4.3  | 514     | -160    | -23.7 |
| 실업률              | 4.2     |      | 3.9     | 0.1p    |      | 3.2     | -1.0p   |       |
| (계절조정)           | (4.2)   |      | (4.0)   |         |      | (3.2)   |         |       |
| ◆ 여 자            | 458     | 17.1 | 460     | 32      | 7.4  | 343     | -115    | -25.0 |
| 실업률              | 3.8     |      | 3.7     | 0.1p    |      | 2.8     | -1.0p   |       |
| (계절조정)           | (4.1)   |      | (4.0)   |         |      | (3.0)   |         |       |
| ◆ 중졸이하           | 130     | 10.9 | 131     | 14      | 12.3 | 104     | -25     | -19.6 |
| (실업률)            | (3.1)   |      | (3.1)   | (0.4p)  |      | (2.5)   | (-0.6p) |       |
| ◆ 고 졸            | 492     | 25.2 | 468     | 45      | 10.7 | 363     | -130    | -26.3 |
| (실업률)            | (4.6)   |      | (4.3)   | (0.4p)  |      | (3.4)   | (-1.2p) |       |
| ◆ 대졸이상           | 511     | 4.5  | 498     | -1      | -0.3 | 391     | -120    | -23.5 |
| (실업률)            | (3.9)   |      | (3.7)   | (-0.1p) |      | (2.9)   | (-1.0p) |       |
| ■ 비경제활동인구        | 16,172  | 0.7  | 16,050  | -15     | -0.1 | 16,330  | 158     | 1.0   |

# < 경제활동인구 구성 >



(단위: 천명)

|     |        | 2018년  | 2019년  |        |                   |
|-----|--------|--------|--------|--------|-------------------|
|     |        | 8월     | 7월     | 8월     | 증 감 <sup>1)</sup> |
| 취업자 | 원 계 열  | 26,907 | 27,383 | 27,358 | 452               |
|     | 계절조정계열 | 26,747 | 27,050 | 27,196 | 146               |
| 실업자 | 원 계 열  | 1,133  | 1,097  | 858    | -275              |
|     | 계절조정계열 | 1,150  | 1,131  | 867    | -264              |

1) 원계열은 전년동월, 계절조정계열은 전월과 비교한 값임

## 1. 15세이상인구 및 경제활동인구

### 가. 15세이상인구 및 경제활동인구

□ 2019년 8월 15세이상인구는 4,454만 6천명으로 전년동월대비 33만 5천명(0.8%) 증가하였음

□ 경제활동인구는 2,821만 6천명으로 전년동월대비 17만 7천명(0.6%) 증가하였음

|               | '18. 8월 | '19. 4월 | 5월     | 6월     | 7월     | 8월     |
|---------------|---------|---------|--------|--------|--------|--------|
| 경제 활동 인구(천명)  | 28,039  | 28,284  | 28,468 | 28,545 | 28,480 | 28,216 |
| (전년동월비, %)    | ( 0.5)  | ( 0.9)  | ( 1.0) | ( 1.4) | ( 1.3) | ( 0.6) |
| (계절조정 전월비, %) | ( 0.3)  | (-0.1)  | ( 0.2) | ( 0.1) | (-0.1) | (-0.4) |

○ 성별로 보면 남자는 1,607만 9천명으로 전년동월대비 3만 5천명(0.2%) 증가하였고, 여자는 1,213만 7천명으로 14만 2천명(1.2%) 증가하였음

#### < 15세이상인구 및 경제활동인구 >

(단위: 천명, %, 전년동월대비)

|             | 2018. 8 |       | 2019. 7 |       | 증 감 | 증감률  | 2019. 8 |       | 증 감 | 증감률 |
|-------------|---------|-------|---------|-------|-----|------|---------|-------|-----|-----|
|             | 인구      | 구성비   | 인구      | 구성비   |     |      | 인구      | 구성비   |     |     |
| ○ 15세이상인구   | 44,211  | 100.0 | 44,530  | 100.0 | 343 | 0.8  | 44,546  | 100.0 | 335 | 0.8 |
| 남 자         | 21,713  | 49.1  | 21,905  | 49.2  | 206 | 1.0  | 21,910  | 49.2  | 197 | 0.9 |
| 여 자         | 22,498  | 50.9  | 22,625  | 50.8  | 137 | 0.6  | 22,636  | 50.8  | 138 | 0.6 |
| - 경제 활동 인구  | 28,039  | 100.0 | 28,480  | 100.0 | 358 | 1.3  | 28,216  | 100.0 | 177 | 0.6 |
| 남 자         | 16,045  | 57.2  | 16,207  | 56.9  | 121 | 0.8  | 16,079  | 57.0  | 35  | 0.2 |
| 여 자         | 11,995  | 42.8  | 12,274  | 43.1  | 236 | 2.0  | 12,137  | 43.0  | 142 | 1.2 |
| - 비경제 활동 인구 | 16,172  | 100.0 | 16,050  | 100.0 | -15 | -0.1 | 16,330  | 100.0 | 158 | 1.0 |
| 남 자         | 5,668   | 35.1  | 5,699   | 35.5  | 85  | 1.5  | 5,831   | 35.7  | 163 | 2.9 |
| 여 자         | 10,504  | 64.9  | 10,351  | 64.5  | -99 | -1.0 | 10,499  | 64.3  | -5  | 0.0 |

## 나. 경제활동참가율

□ 경제활동참가율은 63.3%로 전년동월대비 0.1%p 하락하였음

|                 | '18. 8월 | '19. 4월 | 5월    | 6월    | 7월    | 8월     |
|-----------------|---------|---------|-------|-------|-------|--------|
| 경제 활동참가율(%)     | 63.4    | 63.6    | 64.0  | 64.2  | 64.0  | 63.3   |
| (전년동월대비 증감, %p) | (-0.1)  | (0.1)   | (0.1) | (0.4) | (0.4) | (-0.1) |
| 계절조정 참가율(%)     | 63.1    | 63.3    | 63.4  | 63.4  | 63.3  | 63.0   |

- 성별로 보면 남자는 73.4%로 전년동월대비 0.5%p 하락하였으나, 여자는 53.6%로 0.3%p 상승하였음
- 연령계층별로 보면 60세이상(1.3%p), 30대(0.4%p), 50대(0.2%p)에서 상승하였으나, 20대(-1.3%p), 40대(-0.9%p)에서 하락하였음

### < 연령계층별 경제활동참가율 >

(단위: %, %p, 전년동월대비)

|          | 2018. 8 | 2019. 7 | 증감    | 2019. 8 | 증감    |
|----------|---------|---------|-------|---------|-------|
| < 전 체 >  | 63.4    | 64.0    | 0.4p  | 63.3    | -0.1p |
| 15~29세   | 47.7    | 48.9    | 0.8p  | 47.4    | -0.3p |
| · 15~19세 | 8.7     | 9.1     | 0.0p  | 8.4     | -0.3p |
| · 20~29세 | 64.4    | 65.0    | 0.2p  | 63.1    | -1.3p |
| ··20~24세 | 49.1    | 50.3    | 0.2p  | 48.2    | -0.9p |
| ··25~29세 | 77.5    | 77.2    | -0.2p | 75.5    | -2.0p |
| 30~39세   | 78.0    | 79.1    | 0.9p  | 78.4    | 0.4p  |
| 40~49세   | 80.9    | 80.2    | -0.9p | 80.0    | -0.9p |
| 50~59세   | 77.0    | 77.7    | 0.4p  | 77.2    | 0.2p  |
| 60세이상    | 42.6    | 44.1    | 1.5p  | 43.9    | 1.3p  |
| · 60~64세 | 62.1    | 63.1    | 1.1p  | 62.3    | 0.2p  |
| · 65세이상  | 33.6    | 35.2    | 1.5p  | 35.2    | 1.6p  |
| < 남 자 >  | 73.9    | 74.0    | -0.1p | 73.4    | -0.5p |
| 15~19세   | 7.9     | 8.0     | -0.2p | 7.1     | -0.8p |
| 20~29세   | 63.4    | 64.6    | 1.1p  | 63.3    | -0.1p |
| 30~39세   | 92.3    | 92.6    | 0.2p  | 91.9    | -0.4p |
| 40~49세   | 94.1    | 93.2    | -1.1p | 92.8    | -1.3p |
| 50~59세   | 89.1    | 88.6    | -1.1p | 88.1    | -1.0p |
| 60세이상    | 54.3    | 55.3    | 0.9p  | 55.1    | 0.8p  |
| < 여 자 >  | 53.3    | 54.2    | 0.7p  | 53.6    | 0.3p  |
| 15~19세   | 9.5     | 10.2    | 0.1p  | 9.8     | 0.3p  |
| 20~29세   | 65.3    | 65.4    | -0.7p | 63.0    | -2.3p |
| 30~39세   | 62.6    | 64.5    | 1.6p  | 63.8    | 1.2p  |
| 40~49세   | 67.3    | 66.8    | -0.7p | 66.8    | -0.5p |
| 50~59세   | 65.0    | 66.8    | 1.8p  | 66.3    | 1.3p  |
| 60세이상    | 33.1    | 34.9    | 1.9p  | 34.7    | 1.6p  |

## 2. 취업자 동향

### 가. 취업자 및 고용률

- 2019년 8월 취업자는 2,735만 8천명으로 전년동월대비 45만 2천명(1.7%) 증가하였음
- 성별로 보면 남자는 1,556만 5천명으로 전년동월대비 19만 5천명(1.3%) 증가하였고, 여자는 1,179만 4천명으로 25만 7천명(2.2%) 증가하였음
- 15~64세 고용률(OECD비교기준)은 67.0%로 전년동월대비 0.5%p 상승하였음
- 성별로 보면 남자는 75.9%로 전년동월대비 0.2%p 상승하였고, 여자는 58.0%로 0.9%p 상승하였음

|                   | '18. 8월 | '19. 4월 | 5월     | 6월     | 7월     | 8월     |
|-------------------|---------|---------|--------|--------|--------|--------|
| 취업자(천명)           | 26,907  | 27,038  | 27,322 | 27,408 | 27,383 | 27,358 |
| (전년동월대비 증감, 천명)   | (3)     | (171)   | (259)  | (281)  | (299)  | (452)  |
| 15~64세 고용률(%)     | 66.5    | 66.5    | 67.1   | 67.2   | 67.1   | 67.0   |
| (전년동월대비 증감, %p)   | (-0.3)  | (-0.1)  | (0.1)  | (0.2)  | (0.1)  | (0.5)  |
| 15세이상 고용률(%)      | 60.9    | 60.8    | 61.5   | 61.6   | 61.5   | 61.4   |
| (전년동월대비 증감, %p)   | (-0.3)  | (-0.1)  | (0.2)  | (0.2)  | (0.2)  | (0.5)  |
| 15세이상 계절조정 고용률(%) | 60.5    | 60.7    | 60.8   | 60.9   | 60.7   | 61.1   |

#### < 취업자 및 고용률 >

(단위: 천명, %, %p, 전년동월대비)

|                | 2018. 8 | 2019. 7 | 증 감   | 증감률 | 2019. 8 | 증 감  | 증감률 |
|----------------|---------|---------|-------|-----|---------|------|-----|
| < 취업자 >        | 26,907  | 27,383  | 299   | 1.1 | 27,358  | 452  | 1.7 |
| 남자             | 15,370  | 15,570  | 95    | 0.6 | 15,565  | 195  | 1.3 |
| 여자             | 11,537  | 11,813  | 205   | 1.8 | 11,794  | 257  | 2.2 |
| < 15~64세 고용률 > | 66.5    | 67.1    | 0.1p  | -   | 67.0    | 0.5p | -   |
| 남자             | 75.7    | 76.0    | -0.2p | -   | 75.9    | 0.2p | -   |
| 여자             | 57.1    | 58.2    | 0.6p  | -   | 58.0    | 0.9p | -   |

## 나. 연령계층별 취업자 및 고용률

□ 연령계층별 취업자의 전년동월대비 증감을 살펴보면

- 60세이상에서 39만 1천명, 50대에서 13만 3천명, 20대에서 7만 1천명 각각 증가하였으나, 40대에서 12만 7천명, 30대에서 9천명 각각 감소하였음

□ 고용률은 60세이상, 30대, 50대, 20대에서 전년동월대비 상승하였으나, 40대에서는 하락하였음

- 성별로 보면 남자는 20대, 60세이상, 30대에서 상승하였고, 여자는 50대, 60세이상, 30대에서 상승하였음

\* 청년층(15~29세) 취업자는 전년동월대비 6만 3천명 증가하였고, 고용률은 1.1%p 상승

### < 연령계층별 취업자 및 고용률 >

(단위: 천명, %, %p, 전년동월대비)

|          | 2018. 8 |        |      | 2019. 8 |        |      | 증감   |      |       |
|----------|---------|--------|------|---------|--------|------|------|------|-------|
|          | 인구      | 취업자    | 고용률  | 인구      | 취업자    | 고용률  | 인구   | 취업자  | 고용률   |
| < 전 체 >  | 44,211  | 26,907 | 60.9 | 44,546  | 27,358 | 61.4 | 335  | 452  | 0.5p  |
| 15~29세   | 9,131   | 3,920  | 42.9 | 9,050   | 3,983  | 44.0 | -81  | 63   | 1.1p  |
| · 15~19세 | 2,738   | 211    | 7.7  | 2,600   | 202    | 7.8  | -138 | -9   | 0.1p  |
| · 20~29세 | 6,393   | 3,710  | 58.0 | 6,450   | 3,781  | 58.6 | 57   | 71   | 0.6p  |
| ··20~24세 | 2,949   | 1,281  | 43.4 | 2,921   | 1,293  | 44.2 | -28  | 12   | 0.8p  |
| ··25~29세 | 3,443   | 2,429  | 70.5 | 3,528   | 2,489  | 70.5 | 85   | 60   | 0.0p  |
| 30~39세   | 7,363   | 5,527  | 75.1 | 7,261   | 5,518  | 76.0 | -102 | -9   | 0.9p  |
| 40~49세   | 8,424   | 6,631  | 78.7 | 8,284   | 6,504  | 78.5 | -141 | -127 | -0.2p |
| 50~59세   | 8,451   | 6,320  | 74.8 | 8,554   | 6,453  | 75.4 | 103  | 133  | 0.6p  |
| 60세이상    | 10,843  | 4,509  | 41.6 | 11,398  | 4,901  | 43.0 | 556  | 391  | 1.4p  |
| · 60~64세 | 3,418   | 2,056  | 60.2 | 3,645   | 2,210  | 60.6 | 227  | 154  | 0.4p  |
| · 65세이상  | 7,425   | 2,453  | 33.0 | 7,753   | 2,691  | 34.7 | 328  | 237  | 1.7p  |
| < 남 자 >  | 21,713  | 15,370 | 70.8 | 21,910  | 15,565 | 71.0 | 197  | 195  | 0.2p  |
| 15~19세   | 1,400   | 98     | 7.0  | 1,328   | 84     | 6.3  | -72  | -14  | -0.7p |
| 20~29세   | 3,155   | 1,772  | 56.1 | 3,201   | 1,870  | 58.4 | 46   | 99   | 2.3p  |
| 30~39세   | 3,810   | 3,385  | 88.8 | 3,771   | 3,355  | 89.0 | -39  | -31  | 0.2p  |
| 40~49세   | 4,269   | 3,902  | 91.4 | 4,207   | 3,839  | 91.3 | -63  | -63  | -0.1p |
| 50~59세   | 4,223   | 3,651  | 86.4 | 4,277   | 3,665  | 85.7 | 54   | 15   | -0.7p |
| 60세이상    | 4,856   | 2,564  | 52.8 | 5,127   | 2,753  | 53.7 | 272  | 189  | 0.9p  |
| < 여 자 >  | 22,498  | 11,537 | 51.3 | 22,636  | 11,794 | 52.1 | 138  | 257  | 0.8p  |
| 15~19세   | 1,339   | 113    | 8.4  | 1,273   | 118    | 9.3  | -66  | 5    | 0.9p  |
| 20~29세   | 3,237   | 1,938  | 59.9 | 3,249   | 1,911  | 58.8 | 11   | -27  | -1.1p |
| 30~39세   | 3,552   | 2,142  | 60.3 | 3,489   | 2,163  | 62.0 | -63  | 22   | 1.7p  |
| 40~49세   | 4,155   | 2,729  | 65.7 | 4,077   | 2,665  | 65.4 | -78  | -64  | -0.3p |
| 50~59세   | 4,228   | 2,669  | 63.1 | 4,277   | 2,788  | 65.2 | 49   | 119  | 2.1p  |
| 60세이상    | 5,987   | 1,946  | 32.5 | 6,271   | 2,148  | 34.3 | 284  | 202  | 1.8p  |

## 다. 산업별 취업자

□ 산업별 취업자의 전년동월대비 증감을 살펴보면

- 보건업및사회복지서비스업(17만 4천명, 8.3%), 숙박및음식점업(10만 4천명, 4.7%), 예술·스포츠·여가관련서비스업(8만 3천명, 18.8%) 등에서 증가하였으나,
- 도매및소매업(-5만 3천명, -1.4%), 공공행정·국방및사회보장행정(-5만 2천명, -4.6%), 금융및보험업(-4만 5천명, -5.3%)등에서 감소하였음

### < 산업별 취업자 >

(단위: 천명, %, 전년동월대비)

|                         | 2018. 8 |       | 2019. 7 |       | 증 감 |      | 2019. 8 |       | 증 감 |      |
|-------------------------|---------|-------|---------|-------|-----|------|---------|-------|-----|------|
|                         | 구성비     |       | 구성비     |       |     |      | 구성비     |       |     |      |
| < 전 체 >                 | 26,907  | 100.0 | 27,383  | 100.0 | 299 | 1.1  | 27,358  | 100.0 | 452 | 1.7  |
| ○ 농 림 어 업               | 1,484   | 5.5   | 1,523   | 5.6   | 55  | 3.7  | 1,539   | 5.6   | 55  | 3.7  |
| ○ 제 조 업                 | 4,439   | 16.5  | 4,390   | 16.0  | -94 | -2.1 | 4,415   | 16.1  | -24 | -0.5 |
| ○ 건 설 업                 | 2,006   | 7.5   | 2,052   | 7.5   | 12  | 0.6  | 2,031   | 7.4   | 25  | 1.3  |
| ○ 도매 및 소매업              | 3,685   | 13.7  | 3,657   | 13.4  | -86 | -2.3 | 3,632   | 13.3  | -53 | -1.4 |
| ○ 운수 및 창고업              | 1,397   | 5.2   | 1,418   | 5.2   | 30  | 2.1  | 1,417   | 5.2   | 20  | 1.4  |
| ○ 숙박 및 음식점업             | 2,228   | 8.3   | 2,377   | 8.7   | 101 | 4.4  | 2,332   | 8.5   | 104 | 4.7  |
| ○ 정보통신업                 | 866     | 3.2   | 858     | 3.1   | 21  | 2.4  | 847     | 3.1   | -19 | -2.2 |
| ○ 금융 및 보험업              | 843     | 3.1   | 796     | 2.9   | -56 | -6.5 | 798     | 2.9   | -45 | -5.3 |
| ○ 부 동 산 업               | 536     | 2.0   | 565     | 2.1   | 30  | 5.5  | 570     | 2.1   | 34  | 6.4  |
| ○ 전문·과학 및 기술서비스업        | 1,101   | 4.1   | 1,144   | 4.2   | 44  | 4.0  | 1,161   | 4.2   | 60  | 5.5  |
| ○ 사업시설관리, 사업지원 및 임대서비스업 | 1,287   | 4.8   | 1,296   | 4.7   | 1   | 0.0  | 1,330   | 4.9   | 44  | 3.4  |
| ○ 공공행정·국방 및 사회보장 행정     | 1,131   | 4.2   | 1,082   | 4.0   | -63 | -5.5 | 1,079   | 3.9   | -52 | -4.6 |
| ○ 교육 서비스업               | 1,860   | 6.9   | 1,920   | 7.0   | 63  | 3.4  | 1,883   | 6.9   | 22  | 1.2  |
| ○ 보건업 및 사회복지서비스업        | 2,086   | 7.8   | 2,238   | 8.2   | 146 | 7.0  | 2,259   | 8.3   | 174 | 8.3  |
| ○ 예술·스포츠 및 여가관련서비스업     | 442     | 1.6   | 508     | 1.9   | 65  | 14.6 | 525     | 1.9   | 83  | 18.8 |
| ○ 협회및단체·수리및기타개인서비스업     | 1,239   | 4.6   | 1,240   | 4.5   | -13 | -1.1 | 1,219   | 4.5   | -21 | -1.7 |
| ○ 기타 <sup>1)</sup>      | 277     | 1.0   | 318     | 1.2   | 46  | 16.7 | 320     | 1.2   | 43  | 15.5 |

1) 기타는 광업, 전기·가스·증기및공기조절공급업, 수도·하수및폐기물처리원료재생업, 가구내 고용활동 및 달리 분류되지 않은 자가소비생산활동, 국제및외국기관의 합계임



## 라. 직업별 취업자

□ 직업별 취업자의 전년동월대비 증감을 살펴보면

- 서비스종사자(17만 1천명, 5.8%), 단순노무종사자(7만 8천명, 2.2%), 농림어업숙련종사자(5만 8천명, 4.1%), 기능원및관련 기능종사자(5만 3천명, 2.3%) 등에서 증가하였음

### < 직업별 취업자 >

(단위: 천명, %, 전년동월대비)

|                   | 2018. 8 |       | 2019. 7 |       | 증감  |      | 2019. 8 |       | 증감  |     |
|-------------------|---------|-------|---------|-------|-----|------|---------|-------|-----|-----|
|                   | 구성비     |       | 구성비     |       |     |      | 구성비     |       |     |     |
| < 전 체 >           | 26,907  | 100.0 | 27,383  | 100.0 | 299 | 1.1  | 27,358  | 100.0 | 452 | 1.7 |
| ○ 관 리 자           | 382     | 1.4   | 413     | 1.5   | 31  | 8.0  | 398     | 1.5   | 16  | 4.1 |
| ○ 전문가 및 관련 종사자    | 5,520   | 20.5  | 5,558   | 20.3  | 31  | 0.6  | 5,529   | 20.2  | 9   | 0.2 |
| ○ 사무종사자           | 4,754   | 17.7  | 4,736   | 17.3  | -29 | -0.6 | 4,787   | 17.5  | 33  | 0.7 |
| ○ 서비스종사자          | 2,969   | 11.0  | 3,166   | 11.6  | 148 | 4.9  | 3,140   | 11.5  | 171 | 5.8 |
| ○ 판매종사자           | 3,005   | 11.2  | 3,014   | 11.0  | -29 | -1.0 | 3,016   | 11.0  | 11  | 0.4 |
| ○ 농림어업숙련종사자       | 1,423   | 5.3   | 1,460   | 5.3   | 62  | 4.4  | 1,481   | 5.4   | 58  | 4.1 |
| ○ 기능원 및 관련 기능종사자  | 2,323   | 8.6   | 2,380   | 8.7   | 52  | 2.2  | 2,376   | 8.7   | 53  | 2.3 |
| ○ 장치·기계조작 및 조립종사자 | 3,026   | 11.2  | 3,041   | 11.1  | -33 | -1.1 | 3,048   | 11.1  | 22  | 0.7 |
| ○ 단순노무종사자         | 3,505   | 13.0  | 3,616   | 13.2  | 66  | 1.9  | 3,583   | 13.1  | 78  | 2.2 |

## 마. 종사상 지위별 취업자

□ 종사상 지위별 취업자의 전년동월대비 증감을 살펴보면

- 임금근로자 중 상용근로자는 49만 3천명(3.6%), 일용근로자는 2만 4천명(1.7%) 증가하였으나, 임시근로자는 2천명(0.0%) 감소하였음

\* 전체 취업자 중 상용근로자 비중은 52.2%로 전년동월대비 0.9%p 상승

- 비임금근로자 중 고용원 없는 자영업자가 9만 7천명(2.4%) 증가하였으나, 고용원 있는 자영업자는 11만 6천명(-7.0%), 무급가족종사자는 4만 3천명(-3.7%) 각각 감소하였음

### < 종사상 지위별 취업자 >

(단위: 천명, %, 전년동월대비)

|               | 2018. 8 |       | 2019. 7 |       | 증감   |      | 2019. 8 |       | 증감   |      |
|---------------|---------|-------|---------|-------|------|------|---------|-------|------|------|
|               | 구성비     |       | 구성비     |       |      |      | 구성비     |       |      |      |
| < 전 체 >       | 26,907  | 100.0 | 27,383  | 100.0 | 299  | 1.1  | 27,358  | 100.0 | 452  | 1.7  |
| ○ 임금근로자       | 20,045  | 74.5  | 20,562  | 75.1  | 349  | 1.7  | 20,559  | 75.1  | 514  | 2.6  |
| - 상용근로자       | 13,795  | 51.3  | 14,181  | 51.8  | 438  | 3.2  | 14,288  | 52.2  | 493  | 3.6  |
| - 임시근로자       | 4,859   | 18.1  | 4,918   | 18.0  | -87  | -1.7 | 4,857   | 17.8  | -2   | 0.0  |
| - 일용근로자       | 1,391   | 5.2   | 1,463   | 5.3   | -3   | -0.2 | 1,415   | 5.2   | 24   | 1.7  |
| ○ 비임금근로자      | 6,862   | 25.5  | 6,821   | 24.9  | -49  | -0.7 | 6,799   | 24.9  | -62  | -0.9 |
| - 고용원 있는 자영업자 | 1,651   | 6.1   | 1,520   | 5.6   | -139 | -8.4 | 1,535   | 5.6   | -116 | -7.0 |
| - 고용원 없는 자영업자 | 4,030   | 15.0  | 4,155   | 15.2  | 113  | 2.8  | 4,127   | 15.1  | 97   | 2.4  |
| - 무급가족종사자     | 1,181   | 4.4   | 1,146   | 4.2   | -24  | -2.0 | 1,138   | 4.2   | -43  | -3.7 |

## 바. 취업시간대별 취업자

□ 취업시간대별 취업자의 전년동월대비 증감을 살펴보면

- 36시간이상 취업자는 1,669만 7천명으로 18만 4천명(1.1%) 증가하였고, 36시간미만 취업자는 995만 7천명으로 18만 2천명(1.9%) 증가하였음

□ 주당 평균 취업시간은 37.8시간으로 전년동월대비 0.6시간 감소하였음

□ 주요 산업별 주당 평균 취업시간의 전년동월대비 증감을 살펴보면

- 도소매·숙박음식점업(42.6시간)에서 1.0시간, 제조업(39.0시간)에서 0.7시간, 건설업(37.1시간)에서 0.5시간 각각 감소하였음

### < 취업시간대별 취업자 >

(단위: 천명, 시간, %, 전년동월대비)

|              | 2018. 8 |       | 2019. 7 |       | 증감   |      | 2019. 8 |       | 증감   |      |
|--------------|---------|-------|---------|-------|------|------|---------|-------|------|------|
|              | 구성비     |       | 구성비     |       |      |      | 구성비     |       |      |      |
| < 전 체 >      | 26,907  | 100.0 | 27,383  | 100.0 | 299  | 1.1  | 27,358  | 100.0 | 452  | 1.7  |
| ○ 36시간미만     | 9,775   | 36.3  | 5,165   | 18.9  | 504  | 10.8 | 9,957   | 36.4  | 182  | 1.9  |
| 1~17시간       | 1,830   | 6.8   | 1,853   | 6.8   | 281  | 17.9 | 2,096   | 7.7   | 266  | 14.6 |
| 18~35시간      | 7,945   | 29.5  | 3,312   | 12.1  | 223  | 7.2  | 7,861   | 28.7  | -84  | -1.1 |
| ○ 36시간이상     | 16,513  | 61.4  | 21,772  | 79.5  | -250 | -1.1 | 16,697  | 61.0  | 184  | 1.1  |
| 36~52시간      | 12,768  | 47.5  | 17,658  | 64.5  | -43  | -0.2 | 13,047  | 47.7  | 279  | 2.2  |
| 53시간이상       | 3,746   | 13.9  | 4,114   | 15.0  | -206 | -4.8 | 3,651   | 13.3  | -95  | -2.5 |
| ○ 일 시 휴 직    | 619     | 2.3   | 446     | 1.6   | 45   | 11.3 | 704     | 2.6   | 85   | 13.8 |
| ○ 주당 평균 취업시간 |         | 38.4  |         | 40.8  | -0.7 | -1.7 |         | 37.8  | -0.6 | -1.6 |
| - 제 조 업      |         | 39.7  |         | 43.1  | -0.5 | -1.1 |         | 39.0  | -0.7 | -1.8 |
| - 건 설 업      |         | 37.6  |         | 39.4  | -0.9 | -2.2 |         | 37.1  | -0.5 | -1.3 |
| - 도소매·숙박음식점업 |         | 43.6  |         | 44.0  | -1.1 | -2.4 |         | 42.6  | -1.0 | -2.3 |

### 3. 실업자 동향

#### 가. 실업자 및 실업률

□ 2019년 8월 실업자는 85만 8천명으로 전년동월대비 27만 5천명(-24.3%) 감소하였음

○ 성별로 보면 남자는 51만 4천명으로 전년동월대비 16만명(-23.7%) 감소하였고, 여자는 34만 3천명으로 11만 5천명(-25.0%) 감소하였음

□ 실업률은 3.0%로 전년동월대비 1.0%p 하락하였음

○ 성별로 보면 남자는 3.2%로 전년동월대비 1.0%p 하락하였고, 여자는 2.8%로 1.0%p 하락하였음

○ 계절조정 실업률은 3.1%로 전월대비 0.9%p 하락하였음

|                 | '18. 8월 | '19. 4월 | 5월    | 6월    | 7월    | 8월     |
|-----------------|---------|---------|-------|-------|-------|--------|
| 실업자(천명)         | 1,133   | 1,245   | 1,145 | 1,137 | 1,097 | 858    |
| (전년동월대비 증감, 천명) | (134)   | (84)    | (24)  | (103) | (58)  | (-275) |
| 실업률(%)          | 4.0     | 4.4     | 4.0   | 4.0   | 3.9   | 3.0    |
| (전년동월대비 증감, %p) | (0.4)   | (0.3)   | (0.0) | (0.3) | (0.2) | (-1.0) |
| 계절조정 실업률(%)     | 4.1     | 4.1     | 4.0   | 4.0   | 4.0   | 3.1    |

#### < 실업자 및 실업률 >

(단위: 천명, %, %p, 전년동월대비)

|           | 2018. 8 | 2019. 7 | 증 감  | 증감률 | 2019. 8 | 증 감   | 증감률   |
|-----------|---------|---------|------|-----|---------|-------|-------|
| < 실 업 자 > | 1,133   | 1,097   | 58   | 5.6 | 858     | -275  | -24.3 |
| 남 자       | 675     | 637     | 27   | 4.3 | 514     | -160  | -23.7 |
| 여 자       | 458     | 460     | 32   | 7.4 | 343     | -115  | -25.0 |
| < 실 업 률 > | 4.0     | 3.9     | 0.2p | -   | 3.0     | -1.0p | -     |
| (계절조정)    | (4.1)   | (4.0)   |      |     | (3.1)   |       |       |
| 남 자       | 4.2     | 3.9     | 0.1p | -   | 3.2     | -1.0p | -     |
| (계절조정)    | (4.2)   | (4.0)   |      |     | (3.2)   |       |       |
| 여 자       | 3.8     | 3.7     | 0.1p | -   | 2.8     | -1.0p | -     |
| (계절조정)    | (4.1)   | (4.0)   |      |     | (3.0)   |       |       |

## 나. 연령계층별, 교육정도별 실업자 및 실업률

□ 연령계층별 실업자 및 실업률의 전년동월대비 증감을 살펴보면

- 실업자는 20대(-11만 7천명, -28.6%), 40대(-6만명, -32.1%), 50대(-4만 2천명, -22.0%), 30대(-4만 1천명, -19.2%) 등에서 감소하였음
- 실업률은 20대(-2.8%p), 40대(-0.8%p), 30대(-0.7%p), 50대(-0.6%p) 등에서 하락하였음

\* 청년층(15~29세) 실업자는 전년동월대비 12만 7천명 감소, 실업률은 2.8%p 하락

### < 연령계층별 실업자 및 실업률 >

(단위: 천명, %, %p, 전년동월대비)

|          | 2018. 8      | 2019. 7      | 증감          | 증감률   | 2019. 8    | 증감           | 증감률   |
|----------|--------------|--------------|-------------|-------|------------|--------------|-------|
| < 전 체 >  | 1,133 ( 4.0) | 1,097 ( 3.9) | 58 ( 0.2p)  | 5.6   | 858 ( 3.0) | -275 (-1.0p) | -24.3 |
| 15~29세   | 435 (10.0)   | 435 ( 9.8)   | 26 ( 0.5p)  | 6.3   | 308 ( 7.2) | -127 (-2.8p) | -29.3 |
| · 15~19세 | 27 (11.4)    | 29 (12.0)    | 2 ( 1.3p)   | 6.3   | 16 ( 7.5)  | -11 (-3.9p)  | -39.5 |
| · 20~29세 | 408 ( 9.9)   | 406 ( 9.7)   | 24 ( 0.5p)  | 6.4   | 291 ( 7.1) | -117 (-2.8p) | -28.6 |
| ··20~24세 | 167 (11.5)   | 169 (11.5)   | 9 ( 0.7p)   | 5.5   | 115 ( 8.2) | -51 (-3.3p)  | -30.8 |
| ··25~29세 | 241 ( 9.0)   | 237 ( 8.7)   | 16 ( 0.4p)  | 7.0   | 176 ( 6.6) | -65 (-2.4p)  | -27.1 |
| 30~39세   | 215 ( 3.7)   | 213 ( 3.7)   | 14 ( 0.2p)  | 6.9   | 173 ( 3.0) | -41 (-0.7p)  | -19.2 |
| 40~49세   | 186 ( 2.7)   | 154 ( 2.3)   | -20 (-0.2p) | -11.4 | 126 ( 1.9) | -60 (-0.8p)  | -32.1 |
| 50~59세   | 192 ( 2.9)   | 165 ( 2.5)   | 6 ( 0.1p)   | 3.9   | 150 ( 2.3) | -42 (-0.6p)  | -22.0 |
| 60세이상    | 106 ( 2.3)   | 131 ( 2.6)   | 32 ( 0.4p)  | 32.1  | 101 ( 2.0) | -5 (-0.3p)   | -4.4  |
| · 60~64세 | 67 ( 3.2)    | 80 ( 3.5)    | 19 ( 0.6p)  | 30.5  | 61 ( 2.7)  | -7 (-0.5p)   | -9.9  |
| · 65세이상  | 38 ( 1.5)    | 51 ( 1.9)    | 13 ( 0.4p)  | 34.6  | 41 ( 1.5)  | 2 ( 0.0p)    | 5.7   |

※ ( )는 실업률

□ 교육정도별 실업자 및 실업률의 전년동월대비 증감을 살펴보면

- 실업자는 고졸에서 13만명(-26.3%), 대졸이상에서 12만명(-23.5%), 중졸이하에서 2만 5천명(-19.6%) 각각 감소하였음
- 실업률은 고졸에서 1.2%p, 대졸이상에서 1.0%p 중졸이하에서 0.6%p 각각 하락하였음

### < 교육정도별 실업자 및 실업률 >

(단위: 천명, %, %p, 전년동월대비)

|         | 2018. 8      | 2019. 7      | 증감         | 증감률  | 2019. 8    | 증감           | 증감률   |
|---------|--------------|--------------|------------|------|------------|--------------|-------|
| < 전 체 > | 1,133 ( 4.0) | 1,097 ( 3.9) | 58 ( 0.2p) | 5.6  | 858 ( 3.0) | -275 (-1.0p) | -24.3 |
| 중 졸 이 하 | 130 ( 3.1)   | 131 ( 3.1)   | 14 ( 0.4p) | 12.3 | 104 ( 2.5) | -25 (-0.6p)  | -19.6 |
| 고 졸     | 492 ( 4.6)   | 468 ( 4.3)   | 45 ( 0.4p) | 10.7 | 363 ( 3.4) | -130 (-1.2p) | -26.3 |
| 대 졸 이 상 | 511 ( 3.9)   | 498 ( 3.7)   | -1 (-0.1p) | -0.3 | 391 ( 2.9) | -120 (-1.0p) | -23.5 |

※ ( )는 실업률

## 다. 취업경험 유무별 실업자

□ 과거 취업경험 유무별 실업자의 전년동월대비 증감을 살펴보면

- 취업 무경험 실업자는 6만명으로 8천명(-11.6%) 감소하였고, 취업 유경험 실업자는 79만 7천명으로 26만 7천명(-25.1%) 감소하였음

### < 취업경험 유무별 실업자 >

(단위: 천명, %, 전년동월대비)

|         | 2018. 8 | 2019. 7 | 증감 | 증감률   | 2019. 8 | 증감   | 증감률   |
|---------|---------|---------|----|-------|---------|------|-------|
| < 전 체 > | 1,133   | 1,097   | 58 | 5.6   | 858     | -275 | -24.3 |
| 취업 무경험  | 68      | 83      | 4  | 5.1   | 60      | -8   | -11.6 |
| 취업 유경험  | 1,064   | 1,015   | 54 | 5.6   | 797     | -267 | -25.1 |
| < 남 자 > | 675     | 637     | 27 | 4.3   | 514     | -160 | -23.7 |
| 취업 무경험  | 43      | 51      | 11 | 28.1  | 38      | -4   | -10.1 |
| 취업 유경험  | 632     | 587     | 15 | 2.7   | 476     | -156 | -24.7 |
| < 여 자 > | 458     | 460     | 32 | 7.4   | 343     | -115 | -25.0 |
| 취업 무경험  | 26      | 32      | -7 | -18.4 | 22      | -4   | -14.0 |
| 취업 유경험  | 432     | 428     | 39 | 10.0  | 321     | -111 | -25.7 |

## 4. 비경제활동인구

### 가. 성별 비경제활동인구

□ 2019년 8월 비경제활동인구는 1,633만명으로 전년동월대비 15만 8천명(1.0%) 증가하였음

- 성별로 보면 남자는 583만 1천명으로 전년동월대비 16만 3천명(2.9%) 증가하였으나, 여자는 1,049만 9천명으로 5천명(0.0%) 감소하였음

### < 성별 비경제활동인구 >

(단위: 천명, %, 전년동월대비)

|         | 2018. 8 |       | 2019. 7 |       | 증감  |      | 증감률 |  | 2019. 8 |       | 증감  |     | 증감률 |  |
|---------|---------|-------|---------|-------|-----|------|-----|--|---------|-------|-----|-----|-----|--|
|         | 구성비     |       | 구성비     |       |     |      |     |  | 구성비     |       |     |     |     |  |
| < 전 체 > | 16,172  | 100.0 | 16,050  | 100.0 | -15 | -0.1 |     |  | 16,330  | 100.0 | 158 | 1.0 |     |  |
| 남 자     | 5,668   | 35.1  | 5,699   | 35.5  | 85  | 1.5  |     |  | 5,831   | 35.7  | 163 | 2.9 |     |  |
| 여 자     | 10,504  | 64.9  | 10,351  | 64.5  | -99 | -1.0 |     |  | 10,499  | 64.3  | -5  | 0.0 |     |  |

## 나. 활동상태별 비경제활동인구

- 활동상태별 비경제활동인구의 전년동월대비 증감을 살펴보면
- 쉬었음(34만 9천명, 19.1%) 등에서 증가하였으나, 가사(-15만 5천명, -2.6%), 재학·수강 등(-9만 4천명, -2.5%)에서 감소하였음
  - 취업준비자는 74만 4천명으로, 전년동월대비 7만 4천명(11.0%) 증가하였음

### < 활동상태별 비경제활동인구 >

(단위: 천명, %, 전년동월대비)

|                       | 2018. 8 |       | 2019. 7 |       |      |      | 2019. 8 |       |      |      |
|-----------------------|---------|-------|---------|-------|------|------|---------|-------|------|------|
|                       |         | 구성비   |         | 구성비   | 증감   | 증감률  |         | 구성비   | 증감   | 증감률  |
| < 전 체 >               | 16,172  | 100.0 | 16,050  | 100.0 | -15  | -0.1 | 16,330  | 100.0 | 158  | 1.0  |
| 육 아                   | 1,170   | 7.2   | 1,161   | 7.2   | -1   | -0.1 | 1,172   | 7.2   | 2    | 0.1  |
| 가 사                   | 5,890   | 36.4  | 5,702   | 35.5  | -184 | -3.1 | 5,735   | 35.1  | -155 | -2.6 |
| 재학·수강 등 <sup>1)</sup> | 3,802   | 23.5  | 3,639   | 22.7  | -123 | -3.3 | 3,708   | 22.7  | -94  | -2.5 |
| 연 로                   | 2,222   | 13.7  | 2,183   | 13.6  | 5    | 0.2  | 2,220   | 13.6  | -1   | -0.1 |
| 심 신 장 애               | 441     | 2.7   | 426     | 2.7   | 15   | 3.7  | 421     | 2.6   | -19  | -4.4 |
| 기 타 <sup>2)</sup>     | 2,648   | 16.4  | 2,939   | 18.3  | 273  | 10.2 | 3,074   | 18.8  | 426  | 16.1 |
| - 쉬 었 음               | 1,824   | 11.3  | 2,094   | 13.0  | 208  | 11.0 | 2,173   | 13.3  | 349  | 19.1 |
| ※ 취업준비자 <sup>3)</sup> | 670     | 4.1   | 741     | 4.6   | 64   | 9.4  | 744     | 4.6   | 74   | 11.0 |

1) 정규교육기관 재학, 입시학원 수강, 취업을 위한 학원·기관 수강 등을 포함

2) 학원·기관 수강 외 취업준비, 진학준비, 군입대대기, 쉬었음 등을 포함

3) '재학·수강 등' 중 취업을 위한 학원·기관 수강과 '기타' 중 학원·기관 수강 외 취업준비의 합계임

## 다. 연령계층별 '쉬었음' 인구

- ☐ 비경제활동인구 중 연령계층별 '쉬었음' 인구는 전년동월대비 20대이상 모든 연령계층에서 증가하였음

### < 연령계층별 '쉬었음' 인구 >

(단위: 천명, %, 전년동월대비)

|          | 2018. 8 |       | 2019. 7 |       |     |       | 2019. 8 |       |     |      |
|----------|---------|-------|---------|-------|-----|-------|---------|-------|-----|------|
|          |         | 구성비   |         | 구성비   | 증감  | 증감률   |         | 구성비   | 증감  | 증감률  |
| < 전 체 >  | 1,824   | 100.0 | 2,094   | 100.0 | 208 | 11.0  | 2,173   | 100.0 | 349 | 19.1 |
| 15~29세   | 315     | 17.3  | 372     | 17.8  | 33  | 9.8   | 378     | 17.4  | 63  | 20.0 |
| · 15~19세 | 28      | 1.5   | 33      | 1.6   | -5  | -13.3 | 28      | 1.3   | 0   | -1.1 |
| · 20~29세 | 287     | 15.7  | 339     | 16.2  | 38  | 12.8  | 350     | 16.1  | 63  | 22.0 |
| 30~39세   | 191     | 10.5  | 217     | 10.3  | 14  | 6.9   | 249     | 11.4  | 58  | 30.2 |
| 40~49세   | 203     | 11.1  | 233     | 11.1  | 28  | 13.9  | 241     | 11.1  | 38  | 18.6 |
| 50~59세   | 362     | 19.8  | 424     | 20.2  | 71  | 20.1  | 454     | 20.9  | 92  | 25.4 |
| 60세이상    | 754     | 41.3  | 849     | 40.6  | 62  | 7.9   | 852     | 39.2  | 99  | 13.1 |

## 라. 구직단념자

- ☐ 비경제활동인구 중 구직단념자는 54만 2천명으로 전년동월대비 1만명 증가하였음

### < 비경제활동인구 중 구직단념자 >

(단위: 천명)

|       | 2018. 8 | 2019. 4 | 2019. 5 | 2019. 6 | 2019. 7 | 2019. 8 |
|-------|---------|---------|---------|---------|---------|---------|
| 구직단념자 | 533     | 487     | 538     | 514     | 526     | 542     |
| (증감)  | (51)    | (29)    | (72)    | (3)     | (-20)   | (10)    |

- 1) 구직단념자는 비경제활동인구 중 취업을 희망하고 취업이 가능하였으나, 노동시장적 사유로 일자리를 구하지 않은 자 중 지난 1년 내 구직경험이 있었던 자를 의미
- 2) 고용보조지표 작성을 위해 구직단념자의 조건중 취업희망과 취업가능성의 개념을 확대·변경하게 되어 2014년 이전 자료와 비교시 유의

## 참고

### □ 고용보조지표

○ 2019년 8월 전체 고용보조지표3(확장실업률)은 11.0%로 전년동월대비 0.8%p 하락하였음

- 청년층 고용보조지표3(확장실업률)은 21.8%로 1.2%p 하락하였음

#### < 고용보조지표(Labor Underutilization Indicator)\* >

(단위: %, 천명)

|                 |         | 고용<br>보조지표1 | 시간관련<br>추가취업<br>가능자 | 고용<br>보조지표2 | 잠재경제<br>활동인구 | 고용<br>보조지표3<br>(확장실업률)** |
|-----------------|---------|-------------|---------------------|-------------|--------------|--------------------------|
| 전 체             | '18. 8월 | 6.4         | 654                 | 9.6         | 1,723        | 11.8                     |
|                 | '19. 8월 | 5.8         | 780                 | 8.4         | 1,644        | 11.0                     |
| 청년층<br>(15~29세) | '18. 8월 | 11.9        | 83                  | 21.3        | 630          | 23.0                     |
|                 | '19. 8월 | 9.6         | 103                 | 19.7        | 672          | 21.8                     |

\* Labor Underutilization Indicator는 '노동저활용지표'로 직역됨

\*\* '고용보조지표3'은 실업률을 보완하는 보조지표로서 가장 포괄범위가 넓어 '확장실업률'로 지칭함

### □ '1시간무급가족종사자' 기준의 고용 현황(2019. 8월)

(단위: 천명, %, %p)

|            | 경제활동인구 | 취업자    | 실업자 | 비경제<br>활동인구 | 실업률 | 고용률  |
|------------|--------|--------|-----|-------------|-----|------|
| 1시간기준(참고)  | 28,335 | 27,483 | 852 | 16,211      | 3.0 | 61.7 |
| 18시간기준(공식) | 28,216 | 27,358 | 858 | 16,330      | 3.0 | 61.4 |
| 차이(참고-공식)  | 119    | 125    | -6  | -119        | 0.0 | 0.3  |

\* 국제 기준의 무급가족종사자 범위 확대(2013.10월)에 따라 2015.1월 자료부터 현행 공식 기준인 18시간 무급가족종사자와 함께 1시간무급가족종사자를 참고지표로 제공

### □ 주요국의 고용률 및 실업률

○ 주요국의 15~64세(OECD비교기준) 고용률

(단위: %, 원계열)

|     | '18.8월 | '19.4월 | 5월   | 6월   | 7월   | 8월   |
|-----|--------|--------|------|------|------|------|
| 한 국 | 66.5   | 66.5   | 67.1 | 67.2 | 67.1 | 67.0 |
| 미 국 | 70.6   | 71.1   | 71.2 | 71.7 | 71.7 | 71.5 |
| 일 본 | 77.0   | 77.4   | 77.6 | 77.9 | 77.9 | -    |

○ 주요국의 실업률

(단위: %, 원계열)

|     | '18.8월     | '19.4      | 5월         | 6월         | 7월         | 8월         |
|-----|------------|------------|------------|------------|------------|------------|
| 한 국 | 4.0 (10.0) | 4.4 (11.5) | 4.0 ( 9.9) | 4.0 (10.4) | 3.9 ( 9.8) | 3.0 ( 7.2) |
| 미 국 | 3.9 ( 8.2) | 3.3 ( 7.4) | 3.4 ( 8.5) | 3.8 ( 9.3) | 4.0 ( 9.1) | 3.8 ( 8.3) |
| 일 본 | 2.5 ( 4.0) | 2.6 ( 4.2) | 2.4 ( 4.0) | 2.3 ( 3.8) | 2.3 ( 3.4) | -          |

\* ( )는 청년층 실업률, 한국 15~29세, 미국 16~24세, 일본 15~24세



# < 시도별 고용률 및 실업률 >

(단위: %, %p)

|     | 고용률         |             |       | 실업률     |         |       |
|-----|-------------|-------------|-------|---------|---------|-------|
|     | 2018. 8     | 2019. 8     | 전년동월차 | 2018. 8 | 2019. 8 | 전년동월차 |
| 전 국 | 60.9 (66.5) | 61.4 (67.0) | 0.5p  | 4.0     | 3.0     | -1.0p |
| 서 울 | 59.5 (65.9) | 60.6 (66.8) | 1.1p  | 5.0     | 3.8     | -1.2p |
| 부 산 | 55.1 (62.1) | 57.0 (64.6) | 1.9p  | 4.3     | 2.1     | -2.2p |
| 대 구 | 58.6 (64.4) | 58.4 (64.6) | -0.2p | 4.2     | 3.3     | -0.9p |
| 인 천 | 62.7 (68.2) | 62.5 (68.0) | -0.2p | 4.3     | 3.8     | -0.5p |
| 광 주 | 59.3 (64.3) | 59.5 (64.3) | 0.2p  | 4.2     | 3.2     | -1.0p |
| 대 전 | 58.0 (63.0) | 61.0 (66.4) | 3.0p  | 4.9     | 2.8     | -2.1p |
| 울 산 | 59.0 (63.5) | 59.3 (63.9) | 0.3p  | 4.8     | 3.1     | -1.7p |
| 세 종 | 62.5 (65.9) | 63.4 (66.4) | 0.9p  | 2.5     | 2.2     | -0.3p |
| 경 기 | 62.0 (67.6) | 62.1 (67.6) | 0.1p  | 4.1     | 3.2     | -0.9p |
| 강 원 | 63.1 (68.2) | 65.3 (70.8) | 2.2p  | 2.9     | 2.2     | -0.7p |
| 충 북 | 64.6 (69.8) | 63.9 (68.8) | -0.7p | 2.6     | 2.2     | -0.4p |
| 충 남 | 65.5 (70.2) | 64.0 (69.0) | -1.5p | 2.9     | 2.8     | -0.1p |
| 전 북 | 58.4 (63.3) | 59.3 (64.0) | 0.9p  | 2.6     | 2.4     | -0.2p |
| 전 남 | 62.5 (67.2) | 63.7 (69.1) | 1.2p  | 2.8     | 1.9     | -0.9p |
| 경 북 | 62.2 (67.0) | 62.5 (67.8) | 0.3p  | 4.9     | 2.7     | -2.2p |
| 경 남 | 61.4 (66.6) | 61.5 (66.9) | 0.1p  | 3.0     | 2.8     | -0.2p |
| 제 주 | 68.1 (73.0) | 68.6 (72.4) | 0.5p  | 1.7     | 1.5     | -0.2p |

※ ( )는 15~64세(OECD비교기준) 고용률



|                           |    |
|---------------------------|----|
| 1. 경제활동인구 총괄 .....        | 23 |
| 2. 연령계층별 취업자 .....        | 29 |
| 3. 산업별 취업자 .....          | 31 |
| 4. 직업별 취업자 .....          | 33 |
| 5. 종사상 지위별 취업자 .....      | 35 |
| 6. 취업시간대별 취업자 .....       | 37 |
| 7. 연령계층별 고용률 .....        | 39 |
| 8. 연령계층별 실업자 .....        | 41 |
| 9. 연령계층별 실업률 .....        | 42 |
| 10. 교육정도별 실업자 및 실업률 ..... | 43 |
| 11. 경제활동인구(계절조정) 총괄 ..... | 45 |
| 12. 고용보조지표 .....          | 47 |
| 13. 시도별 경제활동인구 총괄 .....   | 48 |

## 1. 전체 경제활동인구 총괄

(단위: 천명)

|          | 15세 이상 인구 |         |        |               |        | 경제활동<br>참가율<br>(%) | 고용률 <sup>1)</sup><br>(%) | 실업률 <sup>2)</sup><br>(%) |  |
|----------|-----------|---------|--------|---------------|--------|--------------------|--------------------------|--------------------------|--|
|          | 경 제       | 활 동 인 구 |        | 비 경 제<br>활동인구 |        |                    |                          |                          |  |
|          |           | 취업자     | 실업자    |               |        |                    |                          |                          |  |
| 2014     | 42,795    | 26,836  | 25,897 | 939           | 15,959 | 62.7               | 60.5                     | 3.5                      |  |
| 2015     | 43,239    | 27,153  | 26,178 | 976           | 16,086 | 62.8               | 60.5                     | 3.6                      |  |
| 2016     | 43,606    | 27,418  | 26,409 | 1,009         | 16,187 | 62.9               | 60.6                     | 3.7                      |  |
| 2017     | 43,931    | 27,748  | 26,725 | 1,023         | 16,183 | 63.2               | 60.8                     | 3.7                      |  |
| 2018     | 44,182    | 27,895  | 26,822 | 1,073         | 16,287 | 63.1               | 60.7                     | 3.8                      |  |
| 2017.2/4 | 43,899    | 27,993  | 26,919 | 1,074         | 15,906 | 63.8               | 61.3                     | 3.8 (3.7)                |  |
| 3/4      | 43,967    | 27,961  | 26,998 | 963           | 16,006 | 63.6               | 61.4                     | 3.4 (3.6)                |  |
| 4/4      | 44,038    | 27,775  | 26,883 | 892           | 16,263 | 63.1               | 61.0                     | 3.2 (3.7)                |  |
| 2018.1/4 | 44,088    | 27,464  | 26,283 | 1,181         | 16,624 | 62.3               | 59.6                     | 4.3 (3.7)                |  |
| 2/4      | 44,141    | 28,125  | 27,019 | 1,105         | 16,017 | 63.7               | 61.2                     | 3.9 (3.8)                |  |
| 3/4      | 44,212    | 28,080  | 27,015 | 1,065         | 16,131 | 63.5               | 61.1                     | 3.8 (4.0)                |  |
| 4/4      | 44,287    | 27,912  | 26,971 | 942           | 16,375 | 63.0               | 60.9                     | 3.4 (3.9)                |  |
| 2019.1/4 | 44,370    | 27,702  | 26,461 | 1,241         | 16,668 | 62.4               | 59.6                     | 4.5 (3.9)                |  |
| 2/4      | 44,466    | 28,432  | 27,256 | 1,176         | 16,034 | 63.9               | 61.3                     | 4.1 (4.0)                |  |
| 2017. 7  | 43,946    | 28,037  | 27,078 | 958           | 15,909 | 63.8               | 61.6                     | 3.4 (3.5)                |  |
| 8        | 43,967    | 27,903  | 26,904 | 999           | 16,064 | 63.5               | 61.2                     | 3.6 (3.7)                |  |
| 9        | 43,987    | 27,943  | 27,011 | 932           | 16,044 | 63.5               | 61.4                     | 3.3 (3.6)                |  |
| 10       | 44,015    | 27,920  | 27,026 | 894           | 16,095 | 63.4               | 61.4                     | 3.2 (3.6)                |  |
| 11       | 44,040    | 27,889  | 27,019 | 871           | 16,151 | 63.3               | 61.4                     | 3.1 (3.7)                |  |
| 12       | 44,060    | 27,516  | 26,604 | 913           | 16,543 | 62.5               | 60.4                     | 3.3 (3.7)                |  |
| 2018. 1  | 44,073    | 27,232  | 26,213 | 1,020         | 16,840 | 61.8               | 59.5                     | 3.7 (3.6)                |  |
| 2        | 44,093    | 27,348  | 26,083 | 1,265         | 16,744 | 62.0               | 59.2                     | 4.6 (3.6)                |  |
| 3        | 44,100    | 27,811  | 26,555 | 1,257         | 16,289 | 63.1               | 60.2                     | 4.5 (4.0)                |  |
| 4        | 44,122    | 28,029  | 26,868 | 1,161         | 16,093 | 63.5               | 60.9                     | 4.1 (3.8)                |  |
| 5        | 44,141    | 28,184  | 27,064 | 1,121         | 15,956 | 63.9               | 61.3                     | 4.0 (4.0)                |  |
| 6        | 44,161    | 28,161  | 27,126 | 1,034         | 16,000 | 63.8               | 61.4                     | 3.7 (3.7)                |  |
| 7        | 44,187    | 28,123  | 27,083 | 1,039         | 16,064 | 63.6               | 61.3                     | 3.7 (3.8)                |  |
| 8        | 44,211    | 28,039  | 26,907 | 1,133         | 16,172 | 63.4               | 60.9                     | 4.0 (4.1)                |  |
| 9        | 44,237    | 28,079  | 27,055 | 1,024         | 16,158 | 63.5               | 61.2                     | 3.6 (4.0)                |  |
| 10       | 44,262    | 28,063  | 27,090 | 973           | 16,199 | 63.4               | 61.2                     | 3.5 (3.9)                |  |
| 11       | 44,284    | 28,092  | 27,184 | 909           | 16,192 | 63.4               | 61.4                     | 3.2 (3.8)                |  |
| 12       | 44,316    | 27,582  | 26,638 | 944           | 16,733 | 62.2               | 60.1                     | 3.4 (3.8)                |  |
| 2019. 1  | 44,319    | 27,455  | 26,232 | 1,224         | 16,864 | 61.9               | 59.2                     | 4.5 (4.4)                |  |
| 2        | 44,382    | 27,649  | 26,346 | 1,303         | 16,734 | 62.3               | 59.4                     | 4.7 (3.7)                |  |
| 3        | 44,409    | 28,002  | 26,805 | 1,197         | 16,408 | 63.1               | 60.4                     | 4.3 (3.8)                |  |
| 4        | 44,444    | 28,284  | 27,038 | 1,245         | 16,160 | 63.6               | 60.8                     | 4.4 (4.1)                |  |
| 5        | 44,460    | 28,468  | 27,322 | 1,145         | 15,992 | 64.0               | 61.5                     | 4.0 (4.0)                |  |
| 6        | 44,495    | 28,545  | 27,408 | 1,137         | 15,951 | 64.2               | 61.6                     | 4.0 (4.0)                |  |
| 7        | 44,530    | 28,480  | 27,383 | 1,097         | 16,050 | 64.0               | 61.5                     | 3.9 (4.0)                |  |
| 8        | 44,546    | 28,216  | 27,358 | 858           | 16,330 | 63.3               | 61.4                     | 3.0 (3.1)                |  |

주: 1) 취업자/15세이상인구 × 100

2) ( )내는 계절조정 실업률

## 1. 전체 경제활동인구 총괄 증감

(단위: 전년대비, 천명)

|          | 15세 이상 인구   |     |     |               |      | 경제활동<br>참가율<br>(%p) | 고용률<br>(%p) | 실업률<br>(%p) |
|----------|-------------|-----|-----|---------------|------|---------------------|-------------|-------------|
|          | 경 제 활 동 인 구 |     |     | 비 경 제<br>활동인구 |      |                     |             |             |
|          |             | 취업자 | 실업자 |               |      |                     |             |             |
| 2014     | 491         | 728 | 598 | 130           | -237 | 1.0                 | 0.7         | 0.4         |
| 2015     | 444         | 318 | 281 | 37            | 127  | 0.1                 | 0.0         | 0.1         |
| 2016     | 366         | 265 | 231 | 34            | 102  | 0.1                 | 0.1         | 0.1         |
| 2017     | 325         | 329 | 316 | 14            | -5   | 0.3                 | 0.2         | 0.0         |
| 2018     | 252         | 148 | 97  | 50            | 104  | -0.1                | -0.1        | 0.1         |
| 2017.2/4 | 330         | 414 | 367 | 48            | -85  | 0.5                 | 0.4         | 0.1         |
| 3/4      | 315         | 259 | 279 | -20           | 56   | 0.1                 | 0.2         | -0.1        |
| 4/4      | 308         | 278 | 265 | 14            | 30   | 0.2                 | 0.1         | 0.0         |
| 2018.1/4 | 270         | 202 | 183 | 19            | 68   | 0.1                 | 0.0         | 0.0         |
| 2/4      | 242         | 132 | 101 | 31            | 110  | -0.1                | -0.1        | 0.1         |
| 3/4      | 245         | 120 | 17  | 102           | 126  | -0.1                | -0.3        | 0.4         |
| 4/4      | 249         | 137 | 88  | 50            | 112  | -0.1                | -0.1        | 0.2         |
| 2019.1/4 | 282         | 238 | 177 | 61            | 44   | 0.1                 | 0.0         | 0.2         |
| 2/4      | 325         | 307 | 237 | 71            | 18   | 0.2                 | 0.1         | 0.2         |
| 2017. 7  | 319         | 299 | 314 | -15           | 20   | 0.2                 | 0.3         | -0.1        |
| 8        | 316         | 214 | 208 | 5             | 102  | 0.1                 | 0.0         | 0.0         |
| 9        | 309         | 263 | 314 | -51           | 45   | 0.1                 | 0.3         | -0.2        |
| 10       | 311         | 254 | 281 | -27           | 57   | 0.1                 | 0.2         | -0.1        |
| 11       | 310         | 276 | 257 | 19            | 34   | 0.2                 | 0.2         | 0.0         |
| 12       | 305         | 305 | 257 | 49            | -1   | 0.3                 | 0.2         | 0.1         |
| 2018. 1  | 282         | 346 | 334 | 12            | -64  | 0.4                 | 0.4         | 0.0         |
| 2        | 275         | 27  | 104 | -76           | 247  | -0.4                | -0.1        | -0.3        |
| 3        | 254         | 232 | 112 | 120           | 22   | 0.2                 | -0.1        | 0.4         |
| 4        | 251         | 117 | 123 | -6            | 134  | -0.1                | -0.1        | -0.1        |
| 5        | 238         | 198 | 72  | 126           | 41   | 0.2                 | -0.2        | 0.4         |
| 6        | 237         | 80  | 106 | -26           | 156  | -0.1                | -0.1        | -0.1        |
| 7        | 241         | 86  | 5   | 81            | 155  | -0.2                | -0.3        | 0.3         |
| 8        | 244         | 136 | 3   | 134           | 108  | -0.1                | -0.3        | 0.4         |
| 9        | 251         | 137 | 45  | 92            | 114  | 0.0                 | -0.2        | 0.3         |
| 10       | 248         | 143 | 64  | 79            | 105  | 0.0                 | -0.2        | 0.3         |
| 11       | 244         | 203 | 165 | 38            | 41   | 0.1                 | 0.0         | 0.1         |
| 12       | 256         | 66  | 34  | 31            | 190  | -0.3                | -0.3        | 0.1         |
| 2019. 1  | 246         | 223 | 19  | 204           | 23   | 0.1                 | -0.3        | 0.8         |
| 2        | 290         | 300 | 263 | 38            | -11  | 0.3                 | 0.2         | 0.1         |
| 3        | 309         | 190 | 250 | -60           | 119  | 0.0                 | 0.2         | -0.2        |
| 4        | 322         | 255 | 171 | 84            | 67   | 0.1                 | -0.1        | 0.3         |
| 5        | 319         | 283 | 259 | 24            | 36   | 0.1                 | 0.2         | 0.0         |
| 6        | 335         | 384 | 281 | 103           | -50  | 0.4                 | 0.2         | 0.3         |
| 7        | 343         | 358 | 299 | 58            | -15  | 0.4                 | 0.2         | 0.2         |
| 8        | 335         | 177 | 452 | -275          | 158  | -0.1                | 0.5         | -1.0        |

# 1. 남자 경제활동인구 총괄

(단위: 천명)

|          | 15세 이상 인구 |         |        |               |       | 경제활동<br>참가율<br>(%) | 고용률 <sup>1)</sup><br>(%) | 실업률 <sup>2)</sup><br>(%) |
|----------|-----------|---------|--------|---------------|-------|--------------------|--------------------------|--------------------------|
|          | 경 제       | 활 동 인 구 |        | 비 경 제<br>활동인구 |       |                    |                          |                          |
|          |           | 취업자     | 실업자    |               |       |                    |                          |                          |
| 2014     | 20,989    | 15,607  | 15,057 | 550           | 5,382 | 74.4               | 71.7                     | 3.5                      |
| 2015     | 21,222    | 15,728  | 15,156 | 572           | 5,494 | 74.1               | 71.4                     | 3.6                      |
| 2016     | 21,401    | 15,836  | 15,241 | 594           | 5,565 | 74.0               | 71.2                     | 3.8                      |
| 2017     | 21,573    | 15,975  | 15,368 | 607           | 5,598 | 74.1               | 71.2                     | 3.8                      |
| 2018     | 21,699    | 16,002  | 15,372 | 630           | 5,697 | 73.7               | 70.8                     | 3.9                      |
| 2017.2/4 | 21,558    | 16,102  | 15,464 | 638           | 5,457 | 74.7               | 71.7                     | 4.0 (3.9)                |
| 3/4      | 21,590    | 16,065  | 15,477 | 588           | 5,525 | 74.4               | 71.7                     | 3.7 (3.7)                |
| 4/4      | 21,629    | 15,971  | 15,427 | 545           | 5,658 | 73.8               | 71.3                     | 3.4 (3.9)                |
| 2018.1/4 | 21,650    | 15,850  | 15,181 | 669           | 5,800 | 73.2               | 70.1                     | 4.2 (3.8)                |
| 2/4      | 21,673    | 16,102  | 15,450 | 652           | 5,571 | 74.3               | 71.3                     | 4.1 (4.0)                |
| 3/4      | 21,714    | 16,059  | 15,430 | 630           | 5,654 | 74.0               | 71.1                     | 3.9 (4.0)                |
| 4/4      | 21,758    | 15,997  | 15,428 | 569           | 5,761 | 73.5               | 70.9                     | 3.6 (4.0)                |
| 2019.1/4 | 21,806    | 15,920  | 15,212 | 708           | 5,886 | 73.0               | 69.8                     | 4.4 (4.0)                |
| 2/4      | 21,865    | 16,210  | 15,505 | 705           | 5,655 | 74.1               | 70.9                     | 4.3 (4.2)                |
| 2017. 7  | 21,580    | 16,126  | 15,553 | 573           | 5,454 | 74.7               | 72.1                     | 3.6 (3.6)                |
| 8        | 21,591    | 16,029  | 15,422 | 608           | 5,562 | 74.2               | 71.4                     | 3.8 (3.8)                |
| 9        | 21,600    | 16,040  | 15,457 | 584           | 5,559 | 74.3               | 71.6                     | 3.6 (3.8)                |
| 10       | 21,616    | 16,015  | 15,469 | 546           | 5,602 | 74.1               | 71.6                     | 3.4 (3.8)                |
| 11       | 21,631    | 16,013  | 15,485 | 528           | 5,618 | 74.0               | 71.6                     | 3.3 (3.9)                |
| 12       | 21,640    | 15,886  | 15,326 | 560           | 5,754 | 73.4               | 70.8                     | 3.5 (3.9)                |
| 2018. 1  | 21,644    | 15,761  | 15,179 | 582           | 5,883 | 72.8               | 70.1                     | 3.7 (3.7)                |
| 2        | 21,654    | 15,785  | 15,101 | 684           | 5,869 | 72.9               | 69.7                     | 4.3 (3.6)                |
| 3        | 21,651    | 16,005  | 15,262 | 742           | 5,646 | 73.9               | 70.5                     | 4.6 (4.1)                |
| 4        | 21,664    | 16,073  | 15,391 | 682           | 5,591 | 74.2               | 71.0                     | 4.2 (4.0)                |
| 5        | 21,673    | 16,146  | 15,474 | 672           | 5,527 | 74.5               | 71.4                     | 4.2 (4.2)                |
| 6        | 21,684    | 16,088  | 15,484 | 603           | 5,596 | 74.2               | 71.4                     | 3.8 (3.8)                |
| 7        | 21,699    | 16,085  | 15,475 | 611           | 5,614 | 74.1               | 71.3                     | 3.8 (3.9)                |
| 8        | 21,713    | 16,045  | 15,370 | 675           | 5,668 | 73.9               | 70.8                     | 4.2 (4.2)                |
| 9        | 21,729    | 16,048  | 15,444 | 604           | 5,681 | 73.9               | 71.1                     | 3.8 (4.0)                |
| 10       | 21,743    | 16,037  | 15,462 | 575           | 5,706 | 73.8               | 71.1                     | 3.6 (4.0)                |
| 11       | 21,755    | 16,056  | 15,510 | 546           | 5,699 | 73.8               | 71.3                     | 3.4 (4.0)                |
| 12       | 21,776    | 15,898  | 15,312 | 586           | 5,877 | 73.0               | 70.3                     | 3.7 (4.1)                |
| 2019. 1  | 21,767    | 15,793  | 15,100 | 693           | 5,974 | 72.6               | 69.4                     | 4.4 (4.4)                |
| 2        | 21,818    | 15,893  | 15,174 | 720           | 5,925 | 72.8               | 69.5                     | 4.5 (3.7)                |
| 3        | 21,833    | 16,073  | 15,363 | 710           | 5,760 | 73.6               | 70.4                     | 4.4 (3.9)                |
| 4        | 21,855    | 16,167  | 15,420 | 747           | 5,688 | 74.0               | 70.6                     | 4.6 (4.3)                |
| 5        | 21,859    | 16,225  | 15,535 | 690           | 5,634 | 74.2               | 71.1                     | 4.3 (4.2)                |
| 6        | 21,882    | 16,238  | 15,560 | 678           | 5,644 | 74.2               | 71.1                     | 4.2 (4.2)                |
| 7        | 21,905    | 16,207  | 15,570 | 637           | 5,699 | 74.0               | 71.1                     | 3.9 (4.0)                |
| 8        | 21,910    | 16,079  | 15,565 | 514           | 5,831 | 73.4               | 71.0                     | 3.2 (3.2)                |

주: 1) 취업자/15세이상인구 × 100

2) ( )내는 계절조정 실업률

## 1. 남자 경제활동인구 총괄 증감

(단위: 전년대비, 천명)

|          | 15세 이상 인구   |     |     |               |      | 경제활동<br>참가율<br>(%) | 고용률<br>(%) | 실업률<br>(%) |
|----------|-------------|-----|-----|---------------|------|--------------------|------------|------------|
|          | 경 제 활 동 인 구 |     |     | 비 경 제<br>활동인구 |      |                    |            |            |
|          |             | 취업자 | 실업자 |               |      |                    |            |            |
| 2014     | 261         | 362 | 312 | 50            | -101 | 0.9                | 0.6        | 0.2        |
| 2015     | 233         | 121 | 99  | 22            | 112  | -0.3               | -0.3       | 0.1        |
| 2016     | 179         | 108 | 85  | 23            | 71   | -0.1               | -0.2       | 0.2        |
| 2017     | 172         | 140 | 127 | 12            | 33   | 0.1                | 0.0        | 0.0        |
| 2018     | 126         | 27  | 4   | 23            | 99   | -0.4               | -0.4       | 0.1        |
| 2017.2/4 | 175         | 205 | 174 | 31            | -30  | 0.4                | 0.2        | 0.2        |
| 3/4      | 167         | 85  | 92  | -8            | 83   | -0.2               | -0.1       | 0.0        |
| 4/4      | 166         | 114 | 72  | 42            | 52   | -0.1               | -0.2       | 0.2        |
| 2018.1/4 | 135         | 87  | 75  | 13            | 47   | -0.1               | -0.1       | 0.0        |
| 2/4      | 115         | 1   | -14 | 15            | 115  | -0.4               | -0.4       | 0.1        |
| 3/4      | 124         | -6  | -48 | 42            | 129  | -0.4               | -0.6       | 0.2        |
| 4/4      | 129         | 26  | 1   | 24            | 103  | -0.3               | -0.4       | 0.2        |
| 2019.1/4 | 156         | 70  | 31  | 38            | 87   | -0.2               | -0.3       | 0.2        |
| 2/4      | 192         | 108 | 55  | 53            | 84   | -0.2               | -0.4       | 0.2        |
| 2017. 7  | 171         | 115 | 142 | -26           | 55   | -0.1               | 0.1        | -0.1       |
| 8        | 168         | 48  | 44  | 4             | 121  | -0.4               | -0.4       | 0.0        |
| 9        | 163         | 91  | 91  | -1            | 73   | -0.1               | -0.1       | -0.1       |
| 10       | 166         | 73  | 59  | 14            | 93   | -0.2               | -0.2       | 0.1        |
| 11       | 168         | 109 | 71  | 38            | 58   | -0.1               | -0.2       | 0.2        |
| 12       | 163         | 159 | 85  | 74            | 5    | 0.2                | -0.2       | 0.4        |
| 2018. 1  | 144         | 177 | 177 | 1             | -33  | 0.3                | 0.3        | 0.0        |
| 2        | 140         | -1  | 56  | -57           | 140  | -0.5               | -0.2       | -0.4       |
| 3        | 121         | 85  | -9  | 94            | 35   | 0.0                | -0.4       | 0.5        |
| 4        | 121         | 5   | 13  | -8            | 116  | -0.4               | -0.4       | -0.1       |
| 5        | 111         | 42  | -37 | 78            | 70   | -0.2               | -0.5       | 0.5        |
| 6        | 113         | -45 | -18 | -27           | 159  | -0.6               | -0.5       | -0.1       |
| 7        | 119         | -41 | -78 | 38            | 159  | -0.6               | -0.8       | 0.2        |
| 8        | 122         | 15  | -51 | 67            | 107  | -0.3               | -0.6       | 0.4        |
| 9        | 129         | 8   | -13 | 21            | 121  | -0.4               | -0.5       | 0.2        |
| 10       | 127         | 22  | -7  | 29            | 105  | -0.3               | -0.5       | 0.2        |
| 11       | 124         | 42  | 25  | 18            | 81   | -0.2               | -0.3       | 0.1        |
| 12       | 136         | 12  | -14 | 26            | 123  | -0.4               | -0.5       | 0.2        |
| 2019. 1  | 124         | 33  | -79 | 112           | 91   | -0.2               | -0.7       | 0.7        |
| 2        | 164         | 108 | 72  | 36            | 55   | -0.1               | -0.2       | 0.2        |
| 3        | 182         | 68  | 100 | -32           | 113  | -0.3               | -0.1       | -0.2       |
| 4        | 191         | 94  | 29  | 65            | 97   | -0.2               | -0.4       | 0.4        |
| 5        | 186         | 79  | 60  | 19            | 107  | -0.3               | -0.3       | 0.1        |
| 6        | 198         | 150 | 76  | 74            | 48   | 0.0                | -0.3       | 0.4        |
| 7        | 206         | 121 | 95  | 27            | 85   | -0.1               | -0.2       | 0.1        |
| 8        | 197         | 35  | 195 | -160          | 163  | -0.5               | 0.2        | -1.0       |

# 1. 여자 경제활동인구 총괄

(단위: 천명)

|          | 15세 이상 인구   |        |        |               |        | 경제활동<br>참 가 율<br>(%) | 고용률 <sup>1)</sup><br>(%) | 실업률 <sup>2)</sup><br>(%) |
|----------|-------------|--------|--------|---------------|--------|----------------------|--------------------------|--------------------------|
|          | 경 제 활 동 인 구 |        |        | 비 경 제<br>활동인구 |        |                      |                          |                          |
|          |             | 취업자    | 실업자    |               |        |                      |                          |                          |
| 2014     | 21,806      | 11,229 | 10,840 | 389           | 10,578 | 51.5                 | 49.7                     | 3.5                      |
| 2015     | 22,018      | 11,426 | 11,022 | 404           | 10,592 | 51.9                 | 50.1                     | 3.5                      |
| 2016     | 22,205      | 11,583 | 11,168 | 415           | 10,622 | 52.2                 | 50.3                     | 3.6                      |
| 2017     | 22,357      | 11,773 | 11,356 | 416           | 10,585 | 52.7                 | 50.8                     | 3.5                      |
| 2018     | 22,484      | 11,893 | 11,450 | 443           | 10,590 | 52.9                 | 50.9                     | 3.7                      |
| 2017.2/4 | 22,341      | 11,891 | 11,455 | 436           | 10,450 | 53.2                 | 51.3                     | 3.7 (3.5)                |
| 3/4      | 22,376      | 11,896 | 11,521 | 375           | 10,481 | 53.2                 | 51.5                     | 3.2 (3.4)                |
| 4/4      | 22,409      | 11,804 | 11,456 | 347           | 10,605 | 52.7                 | 51.1                     | 2.9 (3.4)                |
| 2018.1/4 | 22,439      | 11,614 | 11,103 | 511           | 10,825 | 51.8                 | 49.5                     | 4.4 (3.7)                |
| 2/4      | 22,468      | 12,022 | 11,569 | 453           | 10,445 | 53.5                 | 51.5                     | 3.8 (3.7)                |
| 3/4      | 22,498      | 12,021 | 11,586 | 435           | 10,477 | 53.4                 | 51.5                     | 3.6 (3.9)                |
| 4/4      | 22,530      | 11,916 | 11,543 | 373           | 10,614 | 52.9                 | 51.2                     | 3.1 (3.6)                |
| 2019.1/4 | 22,564      | 11,782 | 11,249 | 534           | 10,782 | 52.2                 | 49.9                     | 4.5 (3.6)                |
| 2/4      | 22,601      | 12,222 | 11,751 | 471           | 10,379 | 54.1                 | 52.0                     | 3.9 (3.7)                |
| 2017. 7  | 22,365      | 11,911 | 11,525 | 385           | 10,455 | 53.3                 | 51.5                     | 3.2 (3.4)                |
| 8        | 22,376      | 11,874 | 11,483 | 391           | 10,502 | 53.1                 | 51.3                     | 3.3 (3.5)                |
| 9        | 22,387      | 11,903 | 11,554 | 348           | 10,485 | 53.2                 | 51.6                     | 2.9 (3.3)                |
| 10       | 22,398      | 11,905 | 11,558 | 347           | 10,493 | 53.2                 | 51.6                     | 2.9 (3.4)                |
| 11       | 22,409      | 11,876 | 11,533 | 342           | 10,533 | 53.0                 | 51.5                     | 2.9 (3.5)                |
| 12       | 22,420      | 11,631 | 11,278 | 353           | 10,789 | 51.9                 | 50.3                     | 3.0 (3.4)                |
| 2018. 1  | 22,429      | 11,472 | 11,034 | 438           | 10,957 | 51.1                 | 49.2                     | 3.8 (3.6)                |
| 2        | 22,438      | 11,563 | 10,982 | 582           | 10,875 | 51.5                 | 48.9                     | 5.0 (3.7)                |
| 3        | 22,449      | 11,807 | 11,292 | 515           | 10,642 | 52.6                 | 50.3                     | 4.4 (3.8)                |
| 4        | 22,458      | 11,956 | 11,477 | 479           | 10,503 | 53.2                 | 51.1                     | 4.0 (3.6)                |
| 5        | 22,468      | 12,039 | 11,589 | 449           | 10,429 | 53.6                 | 51.6                     | 3.7 (3.7)                |
| 6        | 22,477      | 12,073 | 11,642 | 431           | 10,404 | 53.7                 | 51.8                     | 3.6 (3.6)                |
| 7        | 22,488      | 12,037 | 11,609 | 428           | 10,450 | 53.5                 | 51.6                     | 3.6 (3.8)                |
| 8        | 22,498      | 11,995 | 11,537 | 458           | 10,504 | 53.3                 | 51.3                     | 3.8 (4.1)                |
| 9        | 22,509      | 12,031 | 11,612 | 420           | 10,477 | 53.5                 | 51.6                     | 3.5 (4.0)                |
| 10       | 22,519      | 12,026 | 11,628 | 398           | 10,493 | 53.4                 | 51.6                     | 3.3 (3.8)                |
| 11       | 22,530      | 12,037 | 11,674 | 363           | 10,493 | 53.4                 | 51.8                     | 3.0 (3.6)                |
| 12       | 22,540      | 11,684 | 11,326 | 358           | 10,856 | 51.8                 | 50.2                     | 3.1 (3.5)                |
| 2019. 1  | 22,552      | 11,662 | 11,132 | 530           | 10,889 | 51.7                 | 49.4                     | 4.5 (4.3)                |
| 2        | 22,565      | 11,756 | 11,172 | 584           | 10,809 | 52.1                 | 49.5                     | 5.0 (3.6)                |
| 3        | 22,577      | 11,929 | 11,442 | 487           | 10,648 | 52.8                 | 50.7                     | 4.1 (3.6)                |
| 4        | 22,589      | 12,117 | 11,619 | 498           | 10,472 | 53.6                 | 51.4                     | 4.1 (3.7)                |
| 5        | 22,601      | 12,243 | 11,788 | 455           | 10,358 | 54.2                 | 52.2                     | 3.7 (3.7)                |
| 6        | 22,613      | 12,307 | 11,848 | 460           | 10,306 | 54.4                 | 52.4                     | 3.7 (3.8)                |
| 7        | 22,625      | 12,274 | 11,813 | 460           | 10,351 | 54.2                 | 52.2                     | 3.7 (4.0)                |
| 8        | 22,636      | 12,137 | 11,794 | 343           | 10,499 | 53.6                 | 52.1                     | 2.8 (3.0)                |

주: 1) 취업자/15세이상인구 × 100

2) ( )내는 계절조정 실업률



# 1. 여자 경제활동인구 총괄 증감

(단위: 전년대비, 천명)

|          | 15세 이상 인구   |     |     |               |      | 경제활동<br>참가율<br>(%p) | 고용률<br>(%p) | 실업률<br>(%p) |
|----------|-------------|-----|-----|---------------|------|---------------------|-------------|-------------|
|          | 경 제 활 동 인 구 |     |     | 비 경 제<br>활동인구 |      |                     |             |             |
|          |             | 취업자 | 실업자 |               |      |                     |             |             |
| 2014     | 231         | 366 | 286 | 81            | -136 | 1.2                 | 0.8         | 0.7         |
| 2015     | 212         | 197 | 182 | 15            | 15   | 0.4                 | 0.4         | 0.0         |
| 2016     | 187         | 157 | 146 | 11            | 30   | 0.3                 | 0.2         | 0.1         |
| 2017     | 152         | 190 | 189 | 1             | -37  | 0.5                 | 0.5         | -0.1        |
| 2018     | 126         | 121 | 94  | 27            | 5    | 0.2                 | 0.1         | 0.2         |
| 2017.2/4 | 155         | 210 | 192 | 17            | -55  | 0.5                 | 0.5         | 0.1         |
| 3/4      | 147         | 174 | 187 | -12           | -27  | 0.5                 | 0.5         | -0.1        |
| 4/4      | 143         | 165 | 193 | -28           | -22  | 0.4                 | 0.5         | -0.3        |
| 2018.1/4 | 136         | 115 | 109 | 6             | 21   | 0.2                 | 0.2         | 0.0         |
| 2/4      | 127         | 131 | 115 | 17            | -4   | 0.3                 | 0.2         | 0.1         |
| 3/4      | 122         | 125 | 65  | 60            | -3   | 0.2                 | 0.0         | 0.4         |
| 4/4      | 121         | 112 | 87  | 25            | 9    | 0.2                 | 0.1         | 0.2         |
| 2019.1/4 | 126         | 168 | 146 | 22            | -43  | 0.4                 | 0.4         | 0.1         |
| 2/4      | 133         | 200 | 182 | 18            | -67  | 0.6                 | 0.5         | 0.1         |
| 2017. 7  | 149         | 184 | 172 | 12            | -35  | 0.5                 | 0.4         | 0.0         |
| 8        | 147         | 166 | 165 | 1             | -19  | 0.4                 | 0.4         | 0.0         |
| 9        | 146         | 173 | 223 | -50           | -27  | 0.5                 | 0.7         | -0.5        |
| 10       | 145         | 181 | 222 | -41           | -36  | 0.5                 | 0.7         | -0.4        |
| 11       | 143         | 167 | 186 | -19           | -24  | 0.4                 | 0.5         | -0.2        |
| 12       | 141         | 147 | 172 | -25           | -6   | 0.4                 | 0.5         | -0.3        |
| 2018. 1  | 138         | 169 | 158 | 12            | -31  | 0.4                 | 0.4         | 0.0         |
| 2        | 135         | 28  | 47  | -19           | 107  | -0.2                | -0.1        | -0.2        |
| 3        | 133         | 147 | 121 | 26            | -14  | 0.3                 | 0.2         | 0.2         |
| 4        | 130         | 113 | 111 | 2             | 18   | 0.2                 | 0.2         | 0.0         |
| 5        | 127         | 156 | 108 | 48            | -29  | 0.4                 | 0.2         | 0.3         |
| 6        | 123         | 125 | 125 | 1             | -2   | 0.3                 | 0.3         | 0.0         |
| 7        | 122         | 126 | 83  | 43            | -4   | 0.2                 | 0.1         | 0.4         |
| 8        | 122         | 121 | 54  | 67            | 1    | 0.2                 | 0.0         | 0.5         |
| 9        | 122         | 129 | 58  | 71            | -7   | 0.3                 | 0.0         | 0.6         |
| 10       | 121         | 121 | 70  | 50            | 0    | 0.2                 | 0.0         | 0.4         |
| 11       | 121         | 161 | 141 | 20            | -41  | 0.4                 | 0.3         | 0.1         |
| 12       | 120         | 53  | 48  | 5             | 67   | -0.1                | -0.1        | 0.1         |
| 2019. 1  | 123         | 190 | 98  | 92            | -68  | 0.6                 | 0.2         | 0.7         |
| 2        | 126         | 192 | 191 | 2             | -66  | 0.6                 | 0.6         | 0.0         |
| 3        | 128         | 122 | 150 | -28           | 6    | 0.2                 | 0.4         | -0.3        |
| 4        | 131         | 161 | 142 | 19            | -31  | 0.4                 | 0.3         | 0.1         |
| 5        | 133         | 204 | 198 | 6             | -71  | 0.6                 | 0.6         | 0.0         |
| 6        | 136         | 234 | 206 | 29            | -98  | 0.7                 | 0.6         | 0.1         |
| 7        | 137         | 236 | 205 | 32            | -99  | 0.7                 | 0.6         | 0.1         |
| 8        | 138         | 142 | 257 | -115          | -5   | 0.3                 | 0.8         | -1.0        |

## 2. 연령계층별 취업자

(단위: 천명)

|           | 전<br>체<br>취<br>업<br>자 | 15~29세 | 15~19 | 20~29 | 30~39 | 40~49 | 50~59 | 60세이상 | 60~64 | 65세이상 |
|-----------|-----------------------|--------|-------|-------|-------|-------|-------|-------|-------|-------|
| 2014      | 25,897                | 3,802  | 245   | 3,556 | 5,805 | 6,896 | 5,947 | 3,448 | 1,494 | 1,954 |
| 2015      | 26,178                | 3,864  | 245   | 3,619 | 5,729 | 6,892 | 6,068 | 3,625 | 1,640 | 1,985 |
| 2016      | 26,409                | 3,908  | 244   | 3,664 | 5,672 | 6,832 | 6,150 | 3,848 | 1,780 | 2,068 |
| 2017      | 26,725                | 3,907  | 247   | 3,660 | 5,643 | 6,783 | 6,302 | 4,090 | 1,925 | 2,166 |
| 2018      | 26,822                | 3,904  | 205   | 3,699 | 5,582 | 6,666 | 6,346 | 4,324 | 2,013 | 2,311 |
| 2017. 2/4 | 26,919                | 3,962  | 265   | 3,697 | 5,648 | 6,794 | 6,319 | 4,195 | 1,942 | 2,253 |
| 3/4       | 26,998                | 3,965  | 256   | 3,709 | 5,640 | 6,798 | 6,329 | 4,266 | 1,956 | 2,310 |
| 4/4       | 26,883                | 3,850  | 206   | 3,645 | 5,649 | 6,778 | 6,377 | 4,229 | 1,982 | 2,247 |
| 2018. 1/4 | 26,283                | 3,877  | 226   | 3,651 | 5,607 | 6,676 | 6,250 | 3,874 | 1,907 | 1,967 |
| 2/4       | 27,019                | 3,894  | 201   | 3,693 | 5,616 | 6,693 | 6,381 | 4,435 | 2,023 | 2,413 |
| 3/4       | 27,015                | 3,938  | 209   | 3,729 | 5,549 | 6,655 | 6,355 | 4,519 | 2,054 | 2,465 |
| 4/4       | 26,971                | 3,908  | 183   | 3,725 | 5,557 | 6,640 | 6,398 | 4,468 | 2,068 | 2,399 |
| 2019. 1/4 | 26,461                | 3,899  | 208   | 3,691 | 5,499 | 6,522 | 6,331 | 4,209 | 2,034 | 2,176 |
| 2/4       | 27,256                | 3,924  | 208   | 3,716 | 5,551 | 6,511 | 6,481 | 4,789 | 2,173 | 2,616 |
| 2017. 7   | 27,078                | 4,031  | 281   | 3,751 | 5,654 | 6,818 | 6,330 | 4,245 | 1,946 | 2,300 |
| 8         | 26,904                | 3,960  | 255   | 3,706 | 5,605 | 6,789 | 6,315 | 4,235 | 1,946 | 2,290 |
| 9         | 27,011                | 3,904  | 233   | 3,671 | 5,661 | 6,786 | 6,342 | 4,318 | 1,978 | 2,340 |
| 10        | 27,026                | 3,867  | 202   | 3,666 | 5,639 | 6,797 | 6,387 | 4,336 | 1,989 | 2,347 |
| 11        | 27,019                | 3,837  | 199   | 3,638 | 5,656 | 6,793 | 6,405 | 4,328 | 2,010 | 2,318 |
| 12        | 26,604                | 3,846  | 216   | 3,630 | 5,651 | 6,746 | 6,338 | 4,023 | 1,947 | 2,076 |
| 2018. 1   | 26,213                | 3,888  | 233   | 3,655 | 5,626 | 6,705 | 6,267 | 3,727 | 1,885 | 1,842 |
| 2         | 26,083                | 3,886  | 232   | 3,654 | 5,596 | 6,658 | 6,213 | 3,730 | 1,879 | 1,851 |
| 3         | 26,555                | 3,857  | 213   | 3,644 | 5,597 | 6,664 | 6,271 | 4,165 | 1,956 | 2,209 |
| 4         | 26,868                | 3,850  | 189   | 3,661 | 5,624 | 6,689 | 6,375 | 4,331 | 1,987 | 2,344 |
| 5         | 27,064                | 3,908  | 205   | 3,703 | 5,616 | 6,697 | 6,379 | 4,465 | 2,035 | 2,431 |
| 6         | 27,126                | 3,923  | 209   | 3,715 | 5,607 | 6,695 | 6,390 | 4,511 | 2,047 | 2,464 |
| 7         | 27,083                | 3,984  | 224   | 3,760 | 5,563 | 6,671 | 6,369 | 4,496 | 2,044 | 2,452 |
| 8         | 26,907                | 3,920  | 211   | 3,710 | 5,527 | 6,631 | 6,320 | 4,509 | 2,056 | 2,453 |
| 9         | 27,055                | 3,910  | 194   | 3,716 | 5,557 | 6,663 | 6,375 | 4,551 | 2,062 | 2,490 |
| 10        | 27,090                | 3,908  | 181   | 3,726 | 5,565 | 6,645 | 6,394 | 4,579 | 2,077 | 2,502 |
| 11        | 27,184                | 3,932  | 183   | 3,749 | 5,558 | 6,664 | 6,432 | 4,598 | 2,085 | 2,513 |
| 12        | 26,638                | 3,884  | 184   | 3,700 | 5,548 | 6,611 | 6,369 | 4,226 | 2,043 | 2,183 |
| 2019. 1   | 26,232                | 3,891  | 202   | 3,689 | 5,501 | 6,539 | 6,311 | 3,990 | 2,005 | 1,986 |
| 2         | 26,346                | 3,906  | 219   | 3,687 | 5,482 | 6,531 | 6,301 | 4,126 | 2,013 | 2,113 |
| 3         | 26,805                | 3,900  | 204   | 3,696 | 5,515 | 6,496 | 6,382 | 4,512 | 2,083 | 2,429 |
| 4         | 27,038                | 3,898  | 216   | 3,682 | 5,534 | 6,502 | 6,439 | 4,666 | 2,125 | 2,541 |
| 5         | 27,322                | 3,953  | 217   | 3,736 | 5,543 | 6,519 | 6,488 | 4,819 | 2,188 | 2,631 |
| 6         | 27,408                | 3,920  | 191   | 3,729 | 5,576 | 6,513 | 6,517 | 4,883 | 2,206 | 2,677 |
| 7         | 27,383                | 3,997  | 209   | 3,787 | 5,540 | 6,492 | 6,481 | 4,873 | 2,210 | 2,663 |
| 8         | 27,358                | 3,983  | 202   | 3,781 | 5,518 | 6,504 | 6,453 | 4,901 | 2,210 | 2,691 |

## 2. 연령계층별 취업자 증감

(단위: 전년대비, 천명)

|          | 전<br>체<br>취<br>업<br>자 | 15~29세 | 15~19 | 20~29 | 30~39 | 40~49 | 50~59 | 60세이상 | 60~64 | 65세이상 |
|----------|-----------------------|--------|-------|-------|-------|-------|-------|-------|-------|-------|
| 2014     | 598                   | 73     | 21    | 53    | -36   | 125   | 244   | 192   | 89    | 103   |
| 2015     | 281                   | 63     | 0     | 63    | -76   | -5    | 121   | 178   | 146   | 32    |
| 2016     | 231                   | 43     | -1    | 44    | -57   | -59   | 82    | 223   | 140   | 82    |
| 2017     | 316                   | -1     | 3     | -3    | -29   | -50   | 152   | 242   | 144   | 98    |
| 2018     | 97                    | -3     | -42   | 39    | -61   | -117  | 44    | 234   | 88    | 145   |
| 2017.2/4 | 367                   | 31     | 32    | -1    | -27   | -48   | 159   | 251   | 166   | 85    |
| 3/4      | 279                   | -7     | -5    | -2    | -18   | -55   | 139   | 221   | 124   | 97    |
| 4/4      | 265                   | -42    | -22   | -20   | -17   | -54   | 134   | 243   | 115   | 128   |
| 2018.1/4 | 183                   | 26     | -34   | 61    | -29   | -85   | 67    | 203   | 88    | 115   |
| 2/4      | 101                   | -69    | -64   | -4    | -33   | -101  | 62    | 241   | 81    | 160   |
| 3/4      | 17                    | -27    | -47   | 20    | -91   | -143  | 26    | 252   | 97    | 155   |
| 4/4      | 88                    | 58     | -23   | 81    | -92   | -139  | 21    | 239   | 87    | 152   |
| 2019.1/4 | 177                   | 22     | -18   | 40    | -108  | -154  | 81    | 336   | 127   | 209   |
| 2/4      | 237                   | 30     | 7     | 23    | -65   | -182  | 100   | 354   | 150   | 203   |
| 2017. 7  | 314                   | 2      | -2    | 4     | -20   | -43   | 163   | 213   | 112   | 100   |
| 8        | 208                   | -8     | -22   | 15    | -38   | -63   | 126   | 191   | 119   | 72    |
| 9        | 314                   | -16    | 9     | -25   | 4     | -60   | 128   | 258   | 139   | 119   |
| 10       | 281                   | -43    | -14   | -29   | -2    | -37   | 125   | 236   | 119   | 117   |
| 11       | 257                   | -30    | -21   | -9    | -22   | -67   | 131   | 244   | 122   | 122   |
| 12       | 257                   | -52    | -30   | -22   | -26   | -60   | 146   | 250   | 104   | 146   |
| 2018. 1  | 334                   | 31     | -35   | 66    | -14   | -52   | 147   | 223   | 113   | 110   |
| 2        | 104                   | 44     | -42   | 86    | -34   | -107  | 35    | 165   | 76    | 89    |
| 3        | 112                   | 4      | -26   | 30    | -38   | -97   | 21    | 221   | 76    | 145   |
| 4        | 123                   | -68    | -76   | 7     | -17   | -88   | 69    | 227   | 69    | 157   |
| 5        | 72                    | -95    | -70   | -26   | -31   | -88   | 46    | 240   | 89    | 152   |
| 6        | 106                   | -42    | -48   | 6     | -50   | -128  | 71    | 255   | 86    | 169   |
| 7        | 5                     | -48    | -57   | 9     | -91   | -147  | 40    | 251   | 98    | 153   |
| 8        | 3                     | -40    | -44   | 4     | -78   | -158  | 5     | 274   | 111   | 163   |
| 9        | 45                    | 6      | -39   | 45    | -104  | -123  | 33    | 233   | 83    | 150   |
| 10       | 64                    | 41     | -20   | 61    | -74   | -152  | 6     | 243   | 88    | 155   |
| 11       | 165                   | 96     | -16   | 111   | -98   | -129  | 27    | 270   | 76    | 194   |
| 12       | 34                    | 38     | -33   | 71    | -103  | -135  | 31    | 203   | 96    | 107   |
| 2019. 1  | 19                    | 4      | -31   | 34    | -126  | -166  | 44    | 264   | 120   | 144   |
| 2        | 263                   | 21     | -13   | 34    | -115  | -128  | 88    | 397   | 134   | 262   |
| 3        | 250                   | 43     | -9    | 52    | -82   | -168  | 111   | 346   | 126   | 220   |
| 4        | 171                   | 48     | 27    | 21    | -90   | -187  | 65    | 335   | 138   | 197   |
| 5        | 259                   | 46     | 12    | 34    | -73   | -177  | 109   | 354   | 154   | 200   |
| 6        | 281                   | -4     | -18   | 14    | -32   | -182  | 127   | 372   | 160   | 213   |
| 7        | 299                   | 13     | -15   | 28    | -23   | -179  | 112   | 377   | 166   | 211   |
| 8        | 452                   | 63     | -9    | 71    | -9    | -127  | 133   | 391   | 154   | 237   |

### 3. 산업별 취업자

(단위: 천명)

|          | 전 체<br>취업자 | 농림<br>어업 | 광공업   |       | 사회간접자본 및 기타서비스업 |       |              |                |                 |
|----------|------------|----------|-------|-------|-----------------|-------|--------------|----------------|-----------------|
|          |            |          |       | 제조업   |                 | 건설업   | 도소매·<br>숙박음식 | 전기·운수<br>통신·금융 | 사업·개인·<br>공공서비스 |
| 2014     | 25,897     | 1,446    | 4,471 | 4,459 | 19,980          | 1,829 | 5,952        | 3,068          | 9,131           |
| 2015     | 26,178     | 1,337    | 4,618 | 4,604 | 20,222          | 1,854 | 6,011        | 3,079          | 9,278           |
| 2016     | 26,409     | 1,273    | 4,603 | 4,584 | 20,534          | 1,869 | 6,045        | 3,088          | 9,532           |
| 2017     | 26,725     | 1,279    | 4,589 | 4,566 | 20,857          | 1,988 | 6,083        | 3,053          | 9,734           |
| 2018     | 26,822     | 1,340    | 4,529 | 4,510 | 20,953          | 2,034 | 5,965        | 3,154          | 9,800           |
| 2017.2/4 | 26,919     | 1,405    | 4,601 | 4,579 | 20,913          | 2,015 | 6,053        | 3,035          | 9,811           |
| 3/4      | 26,998     | 1,418    | 4,594 | 4,570 | 20,986          | 1,990 | 6,111        | 3,044          | 9,841           |
| 4/4      | 26,883     | 1,288    | 4,609 | 4,586 | 20,986          | 2,038 | 6,070        | 3,074          | 9,804           |
| 2018.1/4 | 26,283     | 1,056    | 4,597 | 4,575 | 20,630          | 1,977 | 6,000        | 3,116          | 9,537           |
| 2/4      | 27,019     | 1,457    | 4,509 | 4,487 | 21,053          | 2,031 | 5,979        | 3,136          | 9,908           |
| 3/4      | 27,015     | 1,481    | 4,496 | 4,479 | 21,039          | 2,035 | 5,955        | 3,170          | 9,879           |
| 4/4      | 26,971     | 1,367    | 4,514 | 4,499 | 21,090          | 2,094 | 5,928        | 3,193          | 9,875           |
| 2019.1/4 | 26,461     | 1,158    | 4,447 | 4,432 | 20,856          | 1,970 | 5,943        | 3,154          | 9,789           |
| 2/4      | 27,256     | 1,475    | 4,438 | 4,424 | 21,343          | 2,030 | 5,996        | 3,145          | 10,172          |
| 2017. 7  | 27,078     | 1,407    | 4,635 | 4,611 | 21,037          | 2,003 | 6,099        | 3,023          | 9,912           |
| 8        | 26,904     | 1,415    | 4,568 | 4,544 | 20,922          | 1,953 | 6,115        | 3,053          | 9,801           |
| 9        | 27,011     | 1,433    | 4,579 | 4,555 | 20,999          | 2,015 | 6,118        | 3,056          | 9,811           |
| 10       | 27,026     | 1,435    | 4,583 | 4,560 | 21,008          | 2,030 | 6,085        | 3,062          | 9,831           |
| 11       | 27,019     | 1,354    | 4,603 | 4,581 | 21,061          | 2,045 | 6,072        | 3,078          | 9,867           |
| 12       | 26,604     | 1,075    | 4,641 | 4,618 | 20,888          | 2,039 | 6,053        | 3,082          | 9,713           |
| 2018. 1  | 26,213     | 986      | 4,631 | 4,609 | 20,596          | 1,988 | 6,057        | 3,100          | 9,452           |
| 2        | 26,083     | 997      | 4,584 | 4,562 | 20,503          | 1,964 | 5,999        | 3,121          | 9,418           |
| 3        | 26,555     | 1,186    | 4,577 | 4,554 | 20,792          | 1,979 | 5,943        | 3,128          | 9,741           |
| 4        | 26,868     | 1,394    | 4,496 | 4,473 | 20,979          | 2,023 | 5,981        | 3,136          | 9,838           |
| 5        | 27,064     | 1,481    | 4,528 | 4,507 | 21,054          | 2,035 | 5,967        | 3,139          | 9,914           |
| 6        | 27,126     | 1,497    | 4,502 | 4,482 | 21,127          | 2,034 | 5,989        | 3,132          | 9,972           |
| 7        | 27,083     | 1,468    | 4,501 | 4,484 | 21,114          | 2,040 | 6,020        | 3,153          | 9,901           |
| 8        | 26,907     | 1,484    | 4,456 | 4,439 | 20,967          | 2,006 | 5,913        | 3,178          | 9,870           |
| 9        | 27,055     | 1,490    | 4,530 | 4,513 | 21,036          | 2,060 | 5,932        | 3,177          | 9,867           |
| 10       | 27,090     | 1,493    | 4,530 | 4,515 | 21,068          | 2,090 | 5,889        | 3,192          | 9,897           |
| 11       | 27,184     | 1,438    | 4,506 | 4,490 | 21,241          | 2,118 | 5,944        | 3,191          | 9,988           |
| 12       | 26,638     | 1,169    | 4,507 | 4,491 | 20,962          | 2,074 | 5,951        | 3,196          | 9,741           |
| 2019. 1  | 26,232     | 1,093    | 4,455 | 4,439 | 20,683          | 1,969 | 5,949        | 3,177          | 9,588           |
| 2        | 26,346     | 1,114    | 4,425 | 4,411 | 20,806          | 1,961 | 5,940        | 3,153          | 9,752           |
| 3        | 26,805     | 1,265    | 4,461 | 4,446 | 21,079          | 1,980 | 5,940        | 3,133          | 10,026          |
| 4        | 27,038     | 1,406    | 4,436 | 4,421 | 21,196          | 1,993 | 5,947        | 3,143          | 10,113          |
| 5        | 27,322     | 1,497    | 4,449 | 4,434 | 21,376          | 2,041 | 6,028        | 3,127          | 10,182          |
| 6        | 27,408     | 1,520    | 4,430 | 4,416 | 21,458          | 2,056 | 6,015        | 3,166          | 10,221          |
| 7        | 27,383     | 1,523    | 4,404 | 4,390 | 21,456          | 2,052 | 6,034        | 3,140          | 10,229          |
| 8        | 27,358     | 1,539    | 4,428 | 4,415 | 21,391          | 2,031 | 5,964        | 3,134          | 10,262          |

주: 산업분류는 한국표준산업분류 10차개정(2017년) 기준임

### 3. 산업별 취업자 증감

(단위: 전년대비, 천명)

|          | 전<br>체<br>취<br>업<br>자 | 농림<br>어업 | 광공업  | 제조업  | 사회간접자본 및 기타서비스업 |     |              |                |                 |
|----------|-----------------------|----------|------|------|-----------------|-----|--------------|----------------|-----------------|
|          |                       |          |      |      |                 | 건설업 | 도소매·<br>숙박음식 | 전기·운수<br>통신·금융 | 사업·개인·<br>공공서비스 |
| 2014     | 598                   | -67      | 149  | 152  | 516             | 49  | 274          | -9             | 202             |
| 2015     | 281                   | -109     | 147  | 146  | 243             | 25  | 59           | 11             | 147             |
| 2016     | 231                   | -65      | -15  | -21  | 312             | 15  | 33           | 9              | 254             |
| 2017     | 316                   | 6        | -14  | -18  | 323             | 119 | 38           | -35            | 202             |
| 2018     | 97                    | 62       | -60  | -56  | 96              | 47  | -117         | 101            | 66              |
| 2017.2/4 | 367                   | 1        | -17  | -21  | 383             | 163 | 50           | -40            | 209             |
| 3/4      | 279                   | 21       | 35   | 30   | 223             | 84  | -11          | -55            | 204             |
| 4/4      | 265                   | 28       | 43   | 41   | 194             | 92  | -12          | -29            | 143             |
| 2018.1/4 | 183                   | 53       | 46   | 45   | 85              | 69  | -98          | 57             | 57              |
| 2/4      | 101                   | 52       | -93  | -91  | 141             | 16  | -74          | 101            | 97              |
| 3/4      | 17                    | 62       | -98  | -91  | 53              | 45  | -156         | 126            | 38              |
| 4/4      | 88                    | 78       | -95  | -88  | 104             | 56  | -142         | 119            | 71              |
| 2019.1/4 | 177                   | 101      | -150 | -143 | 226             | -7  | -57          | 38             | 252             |
| 2/4      | 237                   | 18       | -71  | -64  | 290             | -1  | 17           | 10             | 264             |
| 2017. 7  | 314                   | 22       | 51   | 47   | 240             | 105 | -36          | -90            | 261             |
| 8        | 208                   | 16       | 30   | 25   | 162             | 37  | -24          | -40            | 190             |
| 9        | 314                   | 26       | 22   | 17   | 266             | 111 | 27           | -35            | 162             |
| 10       | 281                   | 15       | 16   | 14   | 249             | 122 | 16           | -27            | 139             |
| 11       | 257                   | 3        | 34   | 32   | 220             | 72  | 12           | -43            | 180             |
| 12       | 257                   | 65       | 79   | 77   | 113             | 83  | -65          | -16            | 111             |
| 2018. 1  | 334                   | 94       | 107  | 106  | 134             | 99  | -63          | 27             | 71              |
| 2        | 104                   | 41       | 14   | 14   | 49              | 64  | -115         | 85             | 15              |
| 3        | 112                   | 25       | 17   | 15   | 71              | 44  | -116         | 59             | 84              |
| 4        | 123                   | 54       | -67  | -68  | 137             | 34  | -88          | 93             | 98              |
| 5        | 72                    | 62       | -82  | -79  | 92              | 4   | -101         | 112            | 77              |
| 6        | 106                   | 41       | -129 | -126 | 194             | 10  | -31          | 99             | 117             |
| 7        | 5                     | 61       | -133 | -127 | 77              | 37  | -80          | 130            | -11             |
| 8        | 3                     | 69       | -111 | -105 | 45              | 53  | -202         | 125            | 69              |
| 9        | 45                    | 57       | -49  | -42  | 37              | 45  | -186         | 121            | 56              |
| 10       | 64                    | 57       | -54  | -45  | 60              | 60  | -196         | 130            | 66              |
| 11       | 165                   | 84       | -98  | -91  | 179             | 73  | -128         | 113            | 121             |
| 12       | 34                    | 94       | -134 | -127 | 74              | 35  | -103         | 114            | 28              |
| 2019. 1  | 19                    | 107      | -175 | -170 | 87              | -19 | -108         | 77             | 137             |
| 2        | 263                   | 117      | -158 | -151 | 304             | -3  | -59          | 31             | 334             |
| 3        | 250                   | 79       | -116 | -108 | 287             | 0   | -3           | 5              | 285             |
| 4        | 171                   | 13       | -59  | -52  | 217             | -30 | -35          | 7              | 275             |
| 5        | 259                   | 16       | -80  | -73  | 322             | 6   | 60           | -12            | 268             |
| 6        | 281                   | 23       | -72  | -66  | 330             | 22  | 26           | 33             | 249             |
| 7        | 299                   | 55       | -97  | -94  | 342             | 12  | 15           | -13            | 328             |
| 8        | 452                   | 55       | -28  | -24  | 424             | 25  | 51           | -45            | 392             |

#### 4. 직업별 취업자

(단위: 천명)

|           | 전 체<br>취업자 | 관리자·<br>전문가 및<br>관련종사자 | 사 무<br>종사자 | 서 비 스 ·<br>판매종사자 | 농림·어업<br>숙련종사자 | 기능·기계<br>조작·조립·<br>단순노무종사자 |
|-----------|------------|------------------------|------------|------------------|----------------|----------------------------|
| 2014      | 25,897     | 5,534                  | 4,374      | 5,932            | 1,357          | 8,701                      |
| 2015      | 26,178     | 5,547                  | 4,446      | 5,942            | 1,243          | 9,000                      |
| 2016      | 26,409     | 5,625                  | 4,558      | 6,010            | 1,186          | 9,031                      |
| 2017      | 26,725     | 5,739                  | 4,663      | 6,037            | 1,198          | 9,088                      |
| 2018      | 26,822     | 5,861                  | 4,762      | 6,005            | 1,266          | 8,928                      |
| 2017. 2/4 | 26,919     | 5,766                  | 4,665      | 6,009            | 1,308          | 9,171                      |
| 3/4       | 26,998     | 5,743                  | 4,706      | 6,075            | 1,334          | 9,139                      |
| 4/4       | 26,883     | 5,777                  | 4,688      | 6,045            | 1,209          | 9,165                      |
| 2018. 1/4 | 26,283     | 5,763                  | 4,724      | 5,985            | 998            | 8,813                      |
| 2/4       | 27,019     | 5,870                  | 4,762      | 6,002            | 1,364          | 9,022                      |
| 3/4       | 27,015     | 5,903                  | 4,765      | 6,002            | 1,412          | 8,933                      |
| 4/4       | 26,971     | 5,909                  | 4,796      | 6,032            | 1,288          | 8,945                      |
| 2019. 1/4 | 26,461     | 5,928                  | 4,729      | 6,069            | 1,102          | 8,632                      |
| 2/4       | 27,256     | 5,961                  | 4,730      | 6,159            | 1,401          | 9,005                      |
| 2017. 7   | 27,078     | 5,771                  | 4,740      | 6,070            | 1,326          | 9,171                      |
| 8         | 26,904     | 5,733                  | 4,688      | 6,087            | 1,338          | 9,058                      |
| 9         | 27,011     | 5,724                  | 4,691      | 6,069            | 1,338          | 9,189                      |
| 10        | 27,026     | 5,775                  | 4,687      | 6,051            | 1,338          | 9,175                      |
| 11        | 27,019     | 5,792                  | 4,679      | 6,037            | 1,268          | 9,243                      |
| 12        | 26,604     | 5,763                  | 4,697      | 6,046            | 1,021          | 9,077                      |
| 2018. 1   | 26,213     | 5,748                  | 4,727      | 6,004            | 933            | 8,800                      |
| 2         | 26,083     | 5,723                  | 4,733      | 6,001            | 942            | 8,685                      |
| 3         | 26,555     | 5,818                  | 4,712      | 5,952            | 1,118          | 8,955                      |
| 4         | 26,868     | 5,819                  | 4,734      | 5,988            | 1,309          | 9,018                      |
| 5         | 27,064     | 5,876                  | 4,780      | 5,985            | 1,383          | 9,039                      |
| 6         | 27,126     | 5,914                  | 4,772      | 6,031            | 1,401          | 9,008                      |
| 7         | 27,083     | 5,909                  | 4,764      | 6,061            | 1,397          | 8,952                      |
| 8         | 26,907     | 5,902                  | 4,754      | 5,974            | 1,423          | 8,854                      |
| 9         | 27,055     | 5,898                  | 4,776      | 5,973            | 1,416          | 8,993                      |
| 10        | 27,090     | 5,893                  | 4,804      | 5,989            | 1,410          | 8,994                      |
| 11        | 27,184     | 5,910                  | 4,817      | 6,065            | 1,347          | 9,045                      |
| 12        | 26,638     | 5,925                  | 4,765      | 6,043            | 1,108          | 8,797                      |
| 2019. 1   | 26,232     | 5,899                  | 4,757      | 6,047            | 1,043          | 8,487                      |
| 2         | 26,346     | 5,925                  | 4,723      | 6,053            | 1,060          | 8,584                      |
| 3         | 26,805     | 5,959                  | 4,708      | 6,108            | 1,205          | 8,825                      |
| 4         | 27,038     | 5,945                  | 4,713      | 6,126            | 1,345          | 8,909                      |
| 5         | 27,322     | 5,967                  | 4,728      | 6,169            | 1,416          | 9,042                      |
| 6         | 27,408     | 5,973                  | 4,750      | 6,182            | 1,441          | 9,062                      |
| 7         | 27,383     | 5,971                  | 4,736      | 6,180            | 1,460          | 9,037                      |
| 8         | 27,358     | 5,927                  | 4,787      | 6,156            | 1,481          | 9,008                      |

주 : 직업분류는 한국표준직업분류 7차개정(2018년) 기준임

#### 4. 직업별 취업자 증감

(단위: 전년대비, 천명)

|           | 전 체<br>취업자 | 관리자·<br>전문가 및<br>관련종사자 | 사 무<br>종사자 | 서 비 스 ·<br>판매종사자 | 농림·어업<br>숙련종사자 | 기능·기계<br>조작·조립·<br>단순노무종사자 |
|-----------|------------|------------------------|------------|------------------|----------------|----------------------------|
| 2014      | 598        | 157                    | 103        | 213              | -63            | 187                        |
| 2015      | 281        | 13                     | 72         | 10               | -114           | 299                        |
| 2016      | 231        | 79                     | 112        | 67               | -57            | 31                         |
| 2017      | 316        | 114                    | 105        | 27               | 12             | 57                         |
| 2018      | 97         | 122                    | 98         | -31              | 68             | -159                       |
| 2017. 2/4 | 367        | 129                    | 95         | 57               | 10             | 76                         |
| 3/4       | 279        | 72                     | 142        | -30              | 20             | 76                         |
| 4/4       | 265        | 76                     | 114        | -12              | 34             | 53                         |
| 2018. 1/4 | 183        | 92                     | 130        | -33              | 57             | -63                        |
| 2/4       | 101        | 103                    | 97         | -7               | 56             | -149                       |
| 3/4       | 17         | 160                    | 58         | -73              | 78             | -206                       |
| 4/4       | 88         | 133                    | 108        | -13              | 80             | -220                       |
| 2019. 1/4 | 177        | 165                    | 6          | 84               | 105            | -181                       |
| 2/4       | 237        | 92                     | -32        | 157              | 36             | -17                        |
| 2017. 7   | 314        | 104                    | 137        | -27              | 29             | 71                         |
| 8         | 208        | 79                     | 138        | -50              | 16             | 25                         |
| 9         | 314        | 33                     | 150        | -14              | 14             | 130                        |
| 10        | 281        | 89                     | 110        | -6               | 15             | 73                         |
| 11        | 257        | 78                     | 105        | -2               | 9              | 67                         |
| 12        | 257        | 60                     | 127        | -28              | 78             | 19                         |
| 2018. 1   | 334        | 81                     | 174        | -35              | 97             | 18                         |
| 2         | 104        | 89                     | 144        | -26              | 50             | -153                       |
| 3         | 112        | 106                    | 73         | -39              | 25             | -53                        |
| 4         | 123        | 65                     | 115        | -23              | 60             | -93                        |
| 5         | 72         | 122                    | 102        | -48              | 60             | -165                       |
| 6         | 106        | 122                    | 75         | 50               | 49             | -190                       |
| 7         | 5          | 138                    | 25         | -10              | 71             | -219                       |
| 8         | 3          | 169                    | 66         | -113             | 85             | -204                       |
| 9         | 45         | 173                    | 85         | -96              | 78             | -196                       |
| 10        | 64         | 118                    | 117        | -63              | 72             | -181                       |
| 11        | 165        | 117                    | 139        | 28               | 79             | -198                       |
| 12        | 34         | 163                    | 68         | -4               | 88             | -280                       |
| 2019. 1   | 19         | 150                    | 30         | 43               | 110            | -314                       |
| 2         | 263        | 203                    | -9         | 53               | 117            | -101                       |
| 3         | 250        | 141                    | -4         | 157              | 87             | -130                       |
| 4         | 171        | 126                    | -21        | 138              | 36             | -108                       |
| 5         | 259        | 90                     | -52        | 184              | 34             | 3                          |
| 6         | 281        | 59                     | -23        | 151              | 40             | 55                         |
| 7         | 299        | 62                     | -29        | 119              | 62             | 85                         |
| 8         | 452        | 25                     | 33         | 182              | 58             | 154                        |

## 5. 종사상지위별 취업자

(단위: 천명)

|           | 전 체<br>취업자 | 비임금근로자 |       |       |               | 임금근로자  |        |       |       |
|-----------|------------|--------|-------|-------|---------------|--------|--------|-------|-------|
|           |            |        | 고용원있는 | 고용원없는 | 무급가족<br>종 사 자 |        | 상 용    | 임 시   | 일 용   |
|           |            |        | 자영업자  | 자영업자  |               |        |        |       |       |
| 2014      | 25,897     | 6,939  | 1,581 | 4,139 | 1,219         | 18,959 | 12,319 | 5,069 | 1,570 |
| 2015      | 26,178     | 6,776  | 1,609 | 4,013 | 1,153         | 19,402 | 12,716 | 5,114 | 1,572 |
| 2016      | 26,409     | 6,740  | 1,584 | 4,030 | 1,126         | 19,669 | 13,062 | 5,124 | 1,483 |
| 2017      | 26,725     | 6,791  | 1,608 | 4,074 | 1,110         | 19,934 | 13,428 | 4,992 | 1,514 |
| 2018      | 26,822     | 6,739  | 1,651 | 3,987 | 1,101         | 20,084 | 13,772 | 4,851 | 1,460 |
| 2017. 2/4 | 26,919     | 6,873  | 1,592 | 4,117 | 1,164         | 20,046 | 13,395 | 5,076 | 1,574 |
| 3/4       | 26,998     | 6,909  | 1,597 | 4,145 | 1,167         | 20,089 | 13,502 | 5,071 | 1,516 |
| 4/4       | 26,883     | 6,795  | 1,647 | 4,044 | 1,104         | 20,088 | 13,554 | 5,014 | 1,519 |
| 2018. 1/4 | 26,283     | 6,542  | 1,660 | 3,900 | 983           | 19,741 | 13,668 | 4,683 | 1,391 |
| 2/4       | 27,019     | 6,861  | 1,647 | 4,060 | 1,154         | 20,159 | 13,730 | 4,968 | 1,461 |
| 3/4       | 27,015     | 6,861  | 1,656 | 4,031 | 1,174         | 20,155 | 13,796 | 4,909 | 1,450 |
| 4/4       | 26,971     | 6,691  | 1,642 | 3,957 | 1,093         | 20,279 | 13,896 | 4,844 | 1,539 |
| 2019. 1/4 | 26,461     | 6,497  | 1,604 | 3,916 | 977           | 19,964 | 14,001 | 4,560 | 1,403 |
| 2/4       | 27,256     | 6,803  | 1,563 | 4,119 | 1,121         | 20,453 | 14,077 | 4,914 | 1,462 |
| 2017. 7   | 27,078     | 6,906  | 1,587 | 4,144 | 1,175         | 20,173 | 13,472 | 5,112 | 1,590 |
| 8         | 26,904     | 6,898  | 1,580 | 4,153 | 1,165         | 20,006 | 13,517 | 5,046 | 1,443 |
| 9         | 27,011     | 6,922  | 1,623 | 4,138 | 1,160         | 20,089 | 13,519 | 5,055 | 1,515 |
| 10        | 27,026     | 6,952  | 1,654 | 4,120 | 1,178         | 20,074 | 13,509 | 5,044 | 1,522 |
| 11        | 27,019     | 6,848  | 1,644 | 4,064 | 1,139         | 20,171 | 13,554 | 5,071 | 1,547 |
| 12        | 26,604     | 6,586  | 1,642 | 3,948 | 997           | 20,018 | 13,600 | 4,928 | 1,489 |
| 2018. 1   | 26,213     | 6,498  | 1,663 | 3,871 | 965           | 19,715 | 13,643 | 4,667 | 1,404 |
| 2         | 26,083     | 6,483  | 1,655 | 3,872 | 957           | 19,600 | 13,680 | 4,563 | 1,356 |
| 3         | 26,555     | 6,644  | 1,662 | 3,956 | 1,026         | 19,910 | 13,679 | 4,819 | 1,413 |
| 4         | 26,868     | 6,825  | 1,637 | 4,059 | 1,129         | 20,043 | 13,677 | 4,920 | 1,446 |
| 5         | 27,064     | 6,876  | 1,643 | 4,081 | 1,152         | 20,187 | 13,741 | 4,984 | 1,463 |
| 6         | 27,126     | 6,880  | 1,662 | 4,039 | 1,180         | 20,246 | 13,772 | 4,999 | 1,475 |
| 7         | 27,083     | 6,871  | 1,659 | 4,042 | 1,169         | 20,213 | 13,743 | 5,004 | 1,466 |
| 8         | 26,907     | 6,862  | 1,651 | 4,030 | 1,181         | 20,045 | 13,795 | 4,859 | 1,391 |
| 9         | 27,055     | 6,849  | 1,657 | 4,022 | 1,171         | 20,206 | 13,849 | 4,865 | 1,492 |
| 10        | 27,090     | 6,817  | 1,650 | 4,019 | 1,148         | 20,273 | 13,859 | 4,906 | 1,509 |
| 11        | 27,184     | 6,765  | 1,659 | 3,972 | 1,134         | 20,419 | 13,897 | 4,955 | 1,568 |
| 12        | 26,638     | 6,493  | 1,616 | 3,879 | 997           | 20,146 | 13,934 | 4,672 | 1,540 |
| 2019. 1   | 26,232     | 6,425  | 1,614 | 3,858 | 953           | 19,807 | 13,923 | 4,455 | 1,429 |
| 2         | 26,346     | 6,450  | 1,605 | 3,876 | 970           | 19,896 | 13,979 | 4,520 | 1,397 |
| 3         | 26,805     | 6,615  | 1,592 | 4,015 | 1,008         | 20,190 | 14,102 | 4,704 | 1,384 |
| 4         | 27,038     | 6,737  | 1,567 | 4,088 | 1,083         | 20,301 | 14,001 | 4,876 | 1,425 |
| 5         | 27,322     | 6,818  | 1,584 | 4,099 | 1,135         | 20,504 | 14,070 | 4,954 | 1,480 |
| 6         | 27,408     | 6,853  | 1,536 | 4,170 | 1,147         | 20,555 | 14,161 | 4,913 | 1,481 |
| 7         | 27,383     | 6,821  | 1,520 | 4,155 | 1,146         | 20,562 | 14,181 | 4,918 | 1,463 |
| 8         | 27,358     | 6,799  | 1,535 | 4,127 | 1,138         | 20,559 | 14,288 | 4,857 | 1,415 |



## 5. 종사상지위별 취업자 증감

(단위: 전년대비, 천명)

|          | 전 체<br>취업자 | 비임금근로자 |               |               |               | 임금근로자 |     |      |      |
|----------|------------|--------|---------------|---------------|---------------|-------|-----|------|------|
|          |            |        | 고용원있는<br>자영업자 | 고용원없는<br>자영업자 | 무급가족<br>종 사 자 |       | 상 용 | 임 시  | 일 용  |
| 2014     | 598        | 4      | 47            | -30           | -13           | 594   | 473 | 150  | -29  |
| 2015     | 281        | -163   | 29            | -126          | -66           | 444   | 397 | 45   | 2    |
| 2016     | 231        | -36    | -25           | 17            | -27           | 267   | 346 | 10   | -88  |
| 2017     | 316        | 51     | 24            | 44            | -17           | 265   | 366 | -132 | 31   |
| 2018     | 97         | -52    | 43            | -87           | -9            | 150   | 345 | -141 | -54  |
| 2017.2/4 | 367        | 55     | 11            | 48            | -5            | 312   | 347 | -126 | 92   |
| 3/4      | 279        | -12    | -14           | 37            | -35           | 291   | 417 | -145 | 19   |
| 4/4      | 265        | 0      | 33            | -12           | -20           | 265   | 382 | -104 | -13  |
| 2018.1/4 | 183        | -45    | 65            | -89           | -21           | 228   | 409 | -124 | -57  |
| 2/4      | 101        | -13    | 55            | -58           | -10           | 113   | 335 | -109 | -113 |
| 3/4      | 17         | -48    | 59            | -114          | 7             | 65    | 293 | -162 | -67  |
| 4/4      | 88         | -104   | -5            | -87           | -12           | 192   | 342 | -170 | 19   |
| 2019.1/4 | 177        | -45    | -56           | 17            | -6            | 223   | 334 | -123 | 12   |
| 2/4      | 237        | -58    | -85           | 59            | -32           | 295   | 347 | -53  | 1    |
| 2017. 7  | 314        | 32     | -7            | 49            | -10           | 282   | 399 | -162 | 45   |
| 8        | 208        | -55    | -38           | 27            | -43           | 263   | 467 | -167 | -37  |
| 9        | 314        | -13    | 5             | 34            | -52           | 327   | 386 | -107 | 49   |
| 10       | 281        | 17     | 30            | 9             | -23           | 264   | 364 | -116 | 16   |
| 11       | 257        | -18    | 31            | -28           | -21           | 275   | 376 | -95  | -6   |
| 12       | 257        | 2      | 37            | -18           | -16           | 255   | 406 | -102 | -50  |
| 2018. 1  | 334        | 12     | 67            | -58           | 2             | 322   | 485 | -94  | -69  |
| 2        | 104        | -63    | 65            | -106          | -21           | 167   | 433 | -182 | -85  |
| 3        | 112        | -84    | 63            | -103          | -43           | 196   | 308 | -96  | -16  |
| 4        | 123        | -16    | 49            | -48           | -18           | 140   | 319 | -83  | -96  |
| 5        | 72         | -10    | 42            | -35           | -16           | 82    | 320 | -113 | -126 |
| 6        | 106        | -12    | 74            | -90           | 4             | 118   | 365 | -130 | -117 |
| 7        | 5          | -35    | 72            | -102          | -5            | 40    | 272 | -108 | -124 |
| 8        | 3          | -36    | 71            | -124          | 16            | 39    | 278 | -187 | -52  |
| 9        | 45         | -72    | 34            | -117          | 11            | 117   | 330 | -190 | -24  |
| 10       | 64         | -135   | -4            | -101          | -30           | 199   | 350 | -138 | -13  |
| 11       | 165        | -83    | 15            | -92           | -5            | 248   | 343 | -116 | 21   |
| 12       | 34         | -94    | -26           | -69           | 0             | 128   | 333 | -256 | 51   |
| 2019. 1  | 19         | -73    | -49           | -12           | -12           | 92    | 279 | -212 | 25   |
| 2        | 263        | -33    | -50           | 4             | 13            | 296   | 299 | -43  | 40   |
| 3        | 250        | -29    | -70           | 59            | -18           | 280   | 423 | -114 | -29  |
| 4        | 171        | -88    | -70           | 28            | -46           | 258   | 324 | -45  | -21  |
| 5        | 259        | -58    | -59           | 18            | -18           | 317   | 330 | -30  | 17   |
| 6        | 281        | -28    | -126          | 131           | -33           | 309   | 388 | -85  | 6    |
| 7        | 299        | -49    | -139          | 113           | -24           | 349   | 438 | -87  | -3   |
| 8        | 452        | -62    | -116          | 97            | -43           | 514   | 493 | -2   | 24   |

## 6. 취업시간대별 취업자

(단위: 천명)

|          | 전 체<br>취업자 | 일시<br>휴직 |       |       |        |             | 36시간<br>이 상 | 주당평균<br>취업시간<br>(시간) |
|----------|------------|----------|-------|-------|--------|-------------|-------------|----------------------|
|          |            | 일시<br>휴직 | 1~17  | 18~35 | 36~52  | 53시간<br>이 상 |             |                      |
| 2014     | 25,897     | 413      | 1,174 | 2,810 | 15,417 | 6,084       | 21,501      | 43.9                 |
| 2015     | 26,178     | 406      | 1,217 | 2,789 | 15,834 | 5,932       | 21,766      | 43.7                 |
| 2016     | 26,409     | 413      | 1,267 | 3,220 | 15,984 | 5,525       | 21,509      | 43.0                 |
| 2017     | 26,725     | 382      | 1,362 | 3,051 | 16,611 | 5,318       | 21,930      | 42.8                 |
| 2018     | 26,822     | 403      | 1,520 | 3,690 | 16,704 | 4,505       | 21,209      | 41.5                 |
| 2017.2/4 | 26,919     | 299      | 1,309 | 2,664 | 17,005 | 5,643       | 22,648      | 43.5                 |
| 3/4      | 26,998     | 427      | 1,419 | 4,126 | 15,967 | 5,060       | 21,027      | 42.0                 |
| 4/4      | 26,883     | 302      | 1,397 | 2,718 | 17,275 | 5,190       | 22,466      | 42.9                 |
| 2018.1/4 | 26,283     | 515      | 1,426 | 2,722 | 16,748 | 4,872       | 21,620      | 42.2                 |
| 2/4      | 27,019     | 350      | 1,496 | 4,300 | 16,155 | 4,718       | 20,873      | 41.6                 |
| 3/4      | 27,015     | 443      | 1,638 | 4,679 | 16,133 | 4,123       | 20,256      | 40.5                 |
| 4/4      | 26,971     | 305      | 1,519 | 3,059 | 17,781 | 4,307       | 22,088      | 41.7                 |
| 2019.1/4 | 26,461     | 466      | 1,656 | 3,092 | 17,144 | 4,103       | 21,247      | 41.1                 |
| 2/4      | 27,256     | 353      | 1,803 | 3,116 | 17,746 | 4,239       | 21,985      | 41.2                 |
| 2017. 7  | 27,078     | 355      | 1,330 | 2,821 | 17,047 | 5,526       | 22,573      | 43.2                 |
| 8        | 26,904     | 619      | 1,576 | 6,831 | 13,405 | 4,474       | 17,879      | 39.7                 |
| 9        | 27,011     | 306      | 1,349 | 2,726 | 17,451 | 5,178       | 22,630      | 42.9                 |
| 10       | 27,026     | 303      | 1,303 | 2,543 | 17,535 | 5,343       | 22,878      | 43.3                 |
| 11       | 27,019     | 286      | 1,383 | 2,781 | 17,385 | 5,184       | 22,569      | 42.9                 |
| 12       | 26,604     | 319      | 1,506 | 2,829 | 16,905 | 5,045       | 21,950      | 42.5                 |
| 2018. 1  | 26,213     | 638      | 1,382 | 2,754 | 16,590 | 4,850       | 21,439      | 42.0                 |
| 2        | 26,083     | 521      | 1,349 | 2,675 | 16,655 | 4,883       | 21,538      | 42.4                 |
| 3        | 26,555     | 386      | 1,548 | 2,738 | 17,001 | 4,882       | 21,883      | 42.3                 |
| 4        | 26,868     | 361      | 1,419 | 2,682 | 17,501 | 4,904       | 22,405      | 42.5                 |
| 5        | 27,064     | 360      | 1,464 | 2,796 | 17,490 | 4,953       | 22,443      | 42.5                 |
| 6        | 27,126     | 330      | 1,604 | 7,422 | 13,474 | 4,297       | 17,772      | 39.8                 |
| 7        | 27,083     | 400      | 1,572 | 3,089 | 17,702 | 4,320       | 22,022      | 41.5                 |
| 8        | 26,907     | 619      | 1,830 | 7,945 | 12,768 | 3,746       | 16,513      | 38.4                 |
| 9        | 27,055     | 309      | 1,513 | 3,002 | 17,930 | 4,302       | 22,231      | 41.7                 |
| 10       | 27,090     | 300      | 1,500 | 2,913 | 17,946 | 4,431       | 22,377      | 42.0                 |
| 11       | 27,184     | 301      | 1,512 | 3,101 | 17,942 | 4,329       | 22,271      | 41.7                 |
| 12       | 26,638     | 315      | 1,545 | 3,163 | 17,453 | 4,162       | 21,616      | 41.5                 |
| 2019. 1  | 26,232     | 575      | 1,517 | 3,039 | 16,989 | 4,112       | 21,101      | 41.1                 |
| 2        | 26,346     | 476      | 1,663 | 3,112 | 17,023 | 4,072       | 21,095      | 40.9                 |
| 3        | 26,805     | 347      | 1,789 | 3,125 | 17,420 | 4,125       | 21,545      | 41.1                 |
| 4        | 27,038     | 355      | 1,781 | 3,122 | 17,622 | 4,159       | 21,781      | 41.2                 |
| 5        | 27,322     | 336      | 1,814 | 3,112 | 17,763 | 4,298       | 22,061      | 41.3                 |
| 6        | 27,408     | 369      | 1,813 | 3,114 | 17,853 | 4,260       | 22,112      | 41.2                 |
| 7        | 27,383     | 446      | 1,853 | 3,312 | 17,658 | 4,114       | 21,772      | 40.8                 |
| 8        | 27,358     | 704      | 2,096 | 7,861 | 13,047 | 3,651       | 16,697      | 37.8                 |

## 6. 취업시간대별 취업자 증감

(단위: 전년대비, 천명)

|          | 전<br>체<br>취<br>업<br>자 |          |      |        |        |                | 36시간<br>이<br>상 | 주당평균<br>취업시간<br>(시간) |
|----------|-----------------------|----------|------|--------|--------|----------------|----------------|----------------------|
|          |                       | 일시<br>휴직 | 1~17 | 18~35  | 36~52  | 53시간<br>이<br>상 |                |                      |
| 2014     | 598                   | -1       | 6    | -753   | 874    | 472            | 1,346          | 0.8                  |
| 2015     | 281                   | -7       | 44   | -21    | 416    | -151           | 265            | -0.2                 |
| 2016     | 231                   | 7        | 50   | 432    | 150    | -407           | -257           | -0.7                 |
| 2017     | 316                   | -31      | 95   | -169   | 628    | -207           | 421            | -0.2                 |
| 2018     | 97                    | 21       | 158  | 639    | 93     | -813           | -720           | -1.3                 |
| 2017.2/4 | 367                   | -24      | 65   | -948   | 1,199  | 74             | 1,273          | 0.4                  |
| 3/4      | 279                   | -58      | 79   | 53     | 469    | -265           | 204            | -0.2                 |
| 4/4      | 265                   | -6       | 121  | 134    | 390    | -373           | 17             | -0.6                 |
| 2018.1/4 | 183                   | 15       | 103  | 24     | 551    | -509           | 42             | -0.7                 |
| 2/4      | 101                   | 52       | 187  | 1,637  | -850   | -924           | -1,775         | -1.9                 |
| 3/4      | 17                    | 16       | 220  | 553    | 166    | -937           | -771           | -1.5                 |
| 4/4      | 88                    | 3        | 122  | 341    | 505    | -883           | -378           | -1.2                 |
| 2019.1/4 | 177                   | -49      | 230  | 370    | 395    | -769           | -373           | -1.1                 |
| 2/4      | 237                   | 3        | 307  | -1,184 | 1,591  | -479           | 1,111          | -0.4                 |
| 2017. 7  | 314                   | -64      | 54   | 187    | 361    | -225           | 136            | -0.2                 |
| 8        | 208                   | -61      | 56   | -165   | 599    | -221           | 378            | -0.1                 |
| 9        | 314                   | -48      | 127  | 137    | 446    | -348           | 98             | -0.5                 |
| 10       | 281                   | -18      | 46   | 22     | 554    | -323           | 231            | -0.3                 |
| 11       | 257                   | -12      | 126  | 178    | 360    | -396           | -36            | -0.6                 |
| 12       | 257                   | 11       | 191  | 200    | 256    | -402           | -146           | -0.8                 |
| 2018. 1  | 334                   | 15       | 70   | 114    | 678    | -542           | 135            | -0.7                 |
| 2        | 104                   | -18      | 56   | -75    | 557    | -417           | 140            | -0.4                 |
| 3        | 112                   | 47       | 182  | 32     | 417    | -567           | -149           | -0.9                 |
| 4        | 123                   | 73       | 73   | -32    | 625    | -615           | 10             | -0.8                 |
| 5        | 72                    | 65       | 146  | 194    | 385    | -718           | -333           | -1.0                 |
| 6        | 106                   | 17       | 342  | 4,748  | -3,560 | -1,441         | -5,001         | -3.8                 |
| 7        | 5                     | 46       | 242  | 268    | 655    | -1,206         | -551           | -1.7                 |
| 8        | 3                     | 0        | 254  | 1,114  | -637   | -729           | -1,366         | -1.3                 |
| 9        | 45                    | 3        | 164  | 276    | 478    | -877           | -398           | -1.2                 |
| 10       | 64                    | -3       | 197  | 371    | 411    | -912           | -501           | -1.3                 |
| 11       | 165                   | 15       | 129  | 320    | 557    | -855           | -298           | -1.2                 |
| 12       | 34                    | -4       | 39   | 333    | 548    | -882           | -334           | -1.0                 |
| 2019. 1  | 19                    | -63      | 135  | 285    | 399    | -738           | -338           | -0.9                 |
| 2        | 263                   | -45      | 314  | 437    | 368    | -811           | -443           | -1.5                 |
| 3        | 250                   | -39      | 241  | 387    | 419    | -758           | -338           | -1.2                 |
| 4        | 171                   | -6       | 362  | 440    | 121    | -745           | -624           | -1.3                 |
| 5        | 259                   | -25      | 350  | 316    | 273    | -655           | -382           | -1.2                 |
| 6        | 281                   | 39       | 209  | -4,307 | 4,378  | -38            | 4,341          | 1.4                  |
| 7        | 299                   | 45       | 281  | 223    | -43    | -206           | -250           | -0.7                 |
| 8        | 452                   | 85       | 266  | -84    | 279    | -95            | 184            | -0.6                 |

## 7. 연령계층별 고용률

(단위: %)

|          | 전<br>체<br>고<br>용<br>률 | 15~29세 | 15~19 | 20~29 | 30~39 | 40~49 | 50~59 | 60세<br>이<br>상 | 15~64세 | 65세<br>이<br>상 |
|----------|-----------------------|--------|-------|-------|-------|-------|-------|---------------|--------|---------------|
| 2014     | 60.5                  | 40.5   | 7.7   | 57.4  | 74.1  | 79.1  | 74.2  | 39.0          | 65.6   | 31.1          |
| 2015     | 60.5                  | 41.2   | 7.8   | 57.9  | 74.4  | 79.1  | 74.4  | 39.0          | 65.9   | 30.4          |
| 2016     | 60.6                  | 41.7   | 8.0   | 58.2  | 74.7  | 79.3  | 74.3  | 39.5          | 66.1   | 30.6          |
| 2017     | 60.8                  | 42.1   | 8.4   | 57.6  | 75.3  | 79.4  | 75.3  | 39.9          | 66.6   | 30.6          |
| 2018     | 60.7                  | 42.7   | 7.4   | 57.9  | 75.7  | 79.0  | 75.2  | 40.1          | 66.6   | 31.3          |
| 2017.2/4 | 61.3                  | 42.6   | 9.0   | 58.2  | 75.2  | 79.4  | 75.6  | 41.2          | 66.9   | 32.0          |
| 3/4      | 61.4                  | 42.8   | 8.8   | 58.3  | 75.4  | 79.7  | 75.5  | 41.4          | 67.0   | 32.5          |
| 4/4      | 61.0                  | 41.7   | 7.2   | 57.1  | 75.8  | 79.7  | 75.9  | 40.5          | 66.9   | 31.3          |
| 2018.1/4 | 59.6                  | 42.1   | 8.0   | 57.2  | 75.6  | 78.7  | 74.3  | 36.6          | 66.0   | 27.1          |
| 2/4      | 61.2                  | 42.5   | 7.2   | 57.9  | 76.0  | 79.1  | 75.7  | 41.4          | 66.9   | 32.8          |
| 3/4      | 61.1                  | 43.1   | 7.6   | 58.3  | 75.4  | 79.0  | 75.2  | 41.7          | 66.7   | 33.2          |
| 4/4      | 60.9                  | 42.9   | 6.8   | 58.2  | 75.7  | 79.2  | 75.4  | 40.7          | 66.8   | 32.0          |
| 2019.1/4 | 59.6                  | 42.9   | 7.8   | 57.5  | 75.2  | 78.2  | 74.4  | 37.9          | 66.0   | 28.7          |
| 2/4      | 61.3                  | 43.2   | 7.9   | 57.7  | 76.1  | 78.4  | 75.9  | 42.6          | 66.9   | 34.2          |
| 2017. 7  | 61.6                  | 43.4   | 9.6   | 59.0  | 75.5  | 79.8  | 75.6  | 41.4          | 67.2   | 32.5          |
| 8        | 61.2                  | 42.7   | 8.8   | 58.2  | 74.9  | 79.6  | 75.4  | 41.1          | 66.8   | 32.2          |
| 9        | 61.4                  | 42.2   | 8.1   | 57.7  | 75.8  | 79.6  | 75.6  | 41.7          | 66.9   | 32.8          |
| 10       | 61.4                  | 41.8   | 7.0   | 57.5  | 75.6  | 79.8  | 76.1  | 41.7          | 67.0   | 32.8          |
| 11       | 61.4                  | 41.5   | 6.9   | 57.0  | 75.9  | 79.8  | 76.3  | 41.4          | 67.0   | 32.2          |
| 12       | 60.4                  | 41.7   | 7.6   | 56.9  | 75.9  | 79.4  | 75.4  | 38.4          | 66.6   | 28.8          |
| 2018. 1  | 59.5                  | 42.2   | 8.2   | 57.3  | 75.7  | 79.0  | 74.5  | 35.4          | 66.2   | 25.4          |
| 2        | 59.2                  | 42.2   | 8.2   | 57.2  | 75.4  | 78.5  | 73.9  | 35.3          | 65.8   | 25.5          |
| 3        | 60.2                  | 42.0   | 7.6   | 57.2  | 75.5  | 78.6  | 74.5  | 39.2          | 66.1   | 30.3          |
| 4        | 60.9                  | 42.0   | 6.8   | 57.4  | 76.0  | 79.0  | 75.7  | 40.6          | 66.6   | 32.0          |
| 5        | 61.3                  | 42.7   | 7.4   | 58.0  | 76.0  | 79.2  | 75.7  | 41.7          | 67.0   | 33.1          |
| 6        | 61.4                  | 42.9   | 7.6   | 58.2  | 76.0  | 79.2  | 75.8  | 42.0          | 67.0   | 33.4          |
| 7        | 61.3                  | 43.6   | 8.1   | 58.8  | 75.5  | 79.1  | 75.5  | 41.6          | 67.0   | 33.1          |
| 8        | 60.9                  | 42.9   | 7.7   | 58.0  | 75.1  | 78.7  | 74.8  | 41.6          | 66.5   | 33.0          |
| 9        | 61.2                  | 42.9   | 7.1   | 58.1  | 75.6  | 79.2  | 75.3  | 41.8          | 66.8   | 33.4          |
| 10       | 61.2                  | 42.9   | 6.7   | 58.2  | 75.8  | 79.1  | 75.5  | 41.9          | 66.8   | 33.5          |
| 11       | 61.4                  | 43.2   | 6.8   | 58.6  | 75.8  | 79.5  | 75.8  | 41.9          | 67.1   | 33.5          |
| 12       | 60.1                  | 42.7   | 6.8   | 57.7  | 75.7  | 79.0  | 75.0  | 38.3          | 66.5   | 29.0          |
| 2019. 1  | 59.2                  | 42.9   | 7.5   | 57.7  | 75.2  | 78.3  | 74.2  | 36.0          | 65.9   | 26.3          |
| 2        | 59.4                  | 42.9   | 8.2   | 57.4  | 74.9  | 78.3  | 74.0  | 37.1          | 65.8   | 27.9          |
| 3        | 60.4                  | 42.9   | 7.7   | 57.5  | 75.5  | 78.0  | 74.9  | 40.4          | 66.2   | 31.9          |
| 4        | 60.8                  | 42.9   | 8.1   | 57.2  | 75.8  | 78.2  | 75.5  | 41.6          | 66.5   | 33.3          |
| 5        | 61.5                  | 43.6   | 8.2   | 58.1  | 76.0  | 78.5  | 75.9  | 42.8          | 67.1   | 34.4          |
| 6        | 61.6                  | 43.2   | 7.3   | 57.9  | 76.5  | 78.5  | 76.2  | 43.2          | 67.2   | 34.9          |
| 7        | 61.5                  | 44.1   | 8.0   | 58.7  | 76.2  | 78.3  | 75.8  | 42.9          | 67.1   | 34.5          |
| 8        | 61.4                  | 44.0   | 7.8   | 58.6  | 76.0  | 78.5  | 75.4  | 43.0          | 67.0   | 34.7          |

## 7. 연령계층별 고용률 증감

(단위: 전년대비, %p)

|          | 전<br>체<br>고<br>용<br>률 | 15~29세 | 15~19 | 20~29 | 30~39 | 40~49 | 50~59 | 60세<br>이<br>상 | 15~64세 | 65세<br>이<br>상 |
|----------|-----------------------|--------|-------|-------|-------|-------|-------|---------------|--------|---------------|
| 2014     | 0.7                   | 1.0    | 0.8   | 0.6   | 0.8   | 0.7   | 1.0   | 0.6           | 1.0    | 0.4           |
| 2015     | 0.0                   | 0.7    | 0.1   | 0.5   | 0.3   | 0.0   | 0.2   | 0.0           | 0.3    | -0.7          |
| 2016     | 0.1                   | 0.5    | 0.2   | 0.3   | 0.3   | 0.2   | -0.1  | 0.5           | 0.2    | 0.2           |
| 2017     | 0.2                   | 0.4    | 0.4   | -0.6  | 0.6   | 0.1   | 1.0   | 0.4           | 0.5    | 0.0           |
| 2018     | -0.1                  | 0.6    | -1.0  | 0.3   | 0.4   | -0.4  | -0.1  | 0.2           | 0.0    | 0.7           |
| 2017.2/4 | 0.4                   | 0.7    | 1.4   | -0.6  | 0.6   | 0.1   | 1.1   | 0.5           | 0.7    | -0.2          |
| 3/4      | 0.2                   | 0.4    | 0.3   | -0.6  | 0.8   | 0.1   | 0.8   | 0.1           | 0.5    | -0.1          |
| 4/4      | 0.1                   | 0.0    | -0.3  | -0.9  | 0.8   | 0.2   | 0.8   | 0.4           | 0.4    | 0.5           |
| 2018.1/4 | 0.0                   | 0.8    | -0.7  | 0.6   | 0.8   | -0.2  | 0.1   | 0.1           | 0.2    | 0.5           |
| 2/4      | -0.1                  | -0.1   | -1.8  | -0.3  | 0.8   | -0.3  | 0.1   | 0.2           | 0.0    | 0.8           |
| 3/4      | -0.3                  | 0.3    | -1.2  | 0.0   | 0.0   | -0.7  | -0.3  | 0.3           | -0.3   | 0.7           |
| 4/4      | -0.1                  | 1.2    | -0.4  | 1.1   | -0.1  | -0.5  | -0.5  | 0.2           | -0.1   | 0.7           |
| 2019.1/4 | 0.0                   | 0.8    | -0.2  | 0.3   | -0.4  | -0.5  | 0.1   | 1.3           | 0.0    | 1.6           |
| 2/4      | 0.1                   | 0.7    | 0.7   | -0.2  | 0.1   | -0.7  | 0.2   | 1.2           | 0.0    | 1.4           |
| 2017. 7  | 0.3                   | 0.4    | 0.4   | -0.5  | 0.8   | 0.2   | 1.1   | 0.1           | 0.6    | 0.0           |
| 8        | 0.0                   | 0.3    | -0.3  | -0.3  | 0.5   | 0.0   | 0.7   | -0.1          | 0.4    | -0.4          |
| 9        | 0.3                   | 0.3    | 0.7   | -0.9  | 1.1   | 0.0   | 0.7   | 0.5           | 0.5    | 0.2           |
| 10       | 0.2                   | -0.1   | -0.1  | -1.0  | 1.1   | 0.3   | 0.7   | 0.2           | 0.5    | 0.2           |
| 11       | 0.2                   | 0.1    | -0.4  | -0.7  | 0.8   | 0.0   | 0.8   | 0.3           | 0.3    | 0.2           |
| 12       | 0.2                   | -0.1   | -0.6  | -0.9  | 0.7   | 0.1   | 1.0   | 0.6           | 0.4    | 0.8           |
| 2018. 1  | 0.4                   | 0.8    | -0.8  | 0.6   | 0.9   | 0.2   | 1.0   | 0.4           | 0.7    | 0.4           |
| 2        | -0.1                  | 1.0    | -1.0  | 0.9   | 0.7   | -0.4  | -0.2  | -0.2          | 0.1    | 0.2           |
| 3        | -0.1                  | 0.6    | -0.4  | 0.2   | 0.6   | -0.3  | -0.4  | 0.1           | 0.0    | 0.7           |
| 4        | -0.1                  | -0.1   | -2.2  | -0.1  | 1.0   | -0.2  | 0.2   | 0.1           | 0.0    | 0.8           |
| 5        | -0.2                  | -0.3   | -1.9  | -0.6  | 0.8   | -0.1  | 0.0   | 0.2           | 0.0    | 0.7           |
| 6        | -0.1                  | 0.2    | -1.2  | -0.1  | 0.6   | -0.6  | 0.3   | 0.4           | -0.1   | 0.9           |
| 7        | -0.3                  | 0.2    | -1.5  | -0.2  | 0.0   | -0.7  | -0.1  | 0.2           | -0.2   | 0.6           |
| 8        | -0.3                  | 0.2    | -1.1  | -0.2  | 0.2   | -0.9  | -0.6  | 0.5           | -0.3   | 0.8           |
| 9        | -0.2                  | 0.7    | -1.0  | 0.4   | -0.2  | -0.4  | -0.3  | 0.1           | -0.1   | 0.6           |
| 10       | -0.2                  | 1.1    | -0.3  | 0.7   | 0.2   | -0.7  | -0.6  | 0.2           | -0.2   | 0.7           |
| 11       | 0.0                   | 1.7    | -0.1  | 1.6   | -0.1  | -0.3  | -0.5  | 0.5           | 0.1    | 1.3           |
| 12       | -0.3                  | 1.0    | -0.8  | 0.8   | -0.2  | -0.4  | -0.4  | -0.1          | -0.1   | 0.2           |
| 2019. 1  | -0.3                  | 0.7    | -0.7  | 0.4   | -0.5  | -0.7  | -0.3  | 0.6           | -0.3   | 0.9           |
| 2        | 0.2                   | 0.7    | 0.0   | 0.2   | -0.5  | -0.2  | 0.1   | 1.8           | 0.0    | 2.4           |
| 3        | 0.2                   | 0.9    | 0.1   | 0.3   | 0.0   | -0.6  | 0.4   | 1.2           | 0.1    | 1.6           |
| 4        | -0.1                  | 0.9    | 1.3   | -0.2  | -0.2  | -0.8  | -0.2  | 1.0           | -0.1   | 1.3           |
| 5        | 0.2                   | 0.9    | 0.8   | 0.1   | 0.0   | -0.7  | 0.2   | 1.1           | 0.1    | 1.3           |
| 6        | 0.2                   | 0.3    | -0.3  | -0.3  | 0.5   | -0.7  | 0.4   | 1.2           | 0.2    | 1.5           |
| 7        | 0.2                   | 0.5    | -0.1  | -0.1  | 0.7   | -0.8  | 0.3   | 1.3           | 0.1    | 1.4           |
| 8        | 0.5                   | 1.1    | 0.1   | 0.6   | 0.9   | -0.2  | 0.6   | 1.4           | 0.5    | 1.7           |

## 8. 연령계층별 실업자

(단위: 천명)

|          | 전<br>체<br>실업자 | 15~29세 | 15~19 | 20~29 | 30~39 | 40~49 | 50~59 | 60세이상 | 60~64 | 65세이상 |
|----------|---------------|--------|-------|-------|-------|-------|-------|-------|-------|-------|
| 2014     | 939           | 378    | 25    | 352   | 186   | 158   | 136   | 81    | 40    | 41    |
| 2015     | 976           | 389    | 29    | 360   | 182   | 163   | 147   | 95    | 47    | 48    |
| 2016     | 1,009         | 426    | 27    | 399   | 184   | 149   | 145   | 105   | 57    | 49    |
| 2017     | 1,023         | 426    | 23    | 402   | 190   | 148   | 140   | 120   | 58    | 62    |
| 2018     | 1,073         | 408    | 21    | 387   | 195   | 168   | 164   | 139   | 69    | 70    |
| 2017.2/4 | 1,074         | 455    | 24    | 431   | 201   | 165   | 153   | 101   | 54    | 47    |
| 3/4      | 963           | 405    | 25    | 380   | 175   | 137   | 148   | 98    | 58    | 40    |
| 4/4      | 892           | 380    | 14    | 366   | 172   | 124   | 119   | 97    | 56    | 41    |
| 2018.1/4 | 1,181         | 433    | 29    | 404   | 191   | 174   | 161   | 222   | 72    | 150   |
| 2/4      | 1,105         | 437    | 19    | 417   | 212   | 170   | 172   | 116   | 69    | 47    |
| 3/4      | 1,065         | 407    | 22    | 385   | 207   | 175   | 170   | 107   | 67    | 40    |
| 4/4      | 942           | 355    | 13    | 342   | 171   | 153   | 152   | 111   | 69    | 42    |
| 2019.1/4 | 1,241         | 421    | 27    | 393   | 193   | 175   | 197   | 256   | 92    | 164   |
| 2/4      | 1,176         | 466    | 18    | 448   | 220   | 163   | 175   | 152   | 90    | 63    |
| 2017. 7  | 958           | 411    | 32    | 379   | 170   | 134   | 140   | 102   | 62    | 40    |
| 8        | 999           | 410    | 28    | 383   | 189   | 143   | 156   | 101   | 59    | 43    |
| 9        | 932           | 394    | 16    | 378   | 166   | 134   | 148   | 90    | 53    | 37    |
| 10       | 894           | 364    | 14    | 351   | 175   | 126   | 129   | 100   | 59    | 42    |
| 11       | 871           | 388    | 12    | 376   | 167   | 123   | 107   | 86    | 48    | 38    |
| 12       | 913           | 389    | 17    | 372   | 174   | 123   | 123   | 105   | 61    | 44    |
| 2018. 1  | 1,020         | 371    | 29    | 342   | 177   | 153   | 139   | 180   | 69    | 112   |
| 2        | 1,265         | 421    | 31    | 390   | 182   | 178   | 162   | 322   | 72    | 251   |
| 3        | 1,257         | 507    | 28    | 479   | 214   | 190   | 182   | 164   | 76    | 88    |
| 4        | 1,161         | 461    | 22    | 439   | 218   | 189   | 171   | 122   | 71    | 52    |
| 5        | 1,121         | 460    | 20    | 440   | 215   | 162   | 171   | 112   | 69    | 43    |
| 6        | 1,034         | 388    | 15    | 373   | 201   | 159   | 173   | 113   | 67    | 46    |
| 7        | 1,039         | 409    | 27    | 382   | 199   | 173   | 159   | 100   | 61    | 38    |
| 8        | 1,133         | 435    | 27    | 408   | 215   | 186   | 192   | 106   | 67    | 38    |
| 9        | 1,024         | 378    | 12    | 366   | 207   | 166   | 159   | 115   | 72    | 44    |
| 10       | 973           | 359    | 11    | 348   | 187   | 160   | 159   | 108   | 66    | 42    |
| 11       | 909           | 339    | 9     | 330   | 169   | 147   | 143   | 111   | 71    | 40    |
| 12       | 944           | 366    | 19    | 347   | 157   | 152   | 154   | 115   | 70    | 45    |
| 2019. 1  | 1,224         | 378    | 27    | 351   | 168   | 172   | 187   | 319   | 97    | 222   |
| 2        | 1,303         | 410    | 32    | 378   | 198   | 189   | 206   | 301   | 97    | 204   |
| 3        | 1,197         | 473    | 23    | 450   | 214   | 164   | 198   | 148   | 83    | 65    |
| 4        | 1,245         | 507    | 20    | 486   | 232   | 169   | 194   | 144   | 85    | 59    |
| 5        | 1,145         | 437    | 17    | 420   | 214   | 163   | 171   | 160   | 97    | 63    |
| 6        | 1,137         | 453    | 17    | 436   | 214   | 158   | 160   | 152   | 86    | 66    |
| 7        | 1,097         | 435    | 29    | 406   | 213   | 154   | 165   | 131   | 80    | 51    |
| 8        | 858           | 308    | 16    | 291   | 173   | 126   | 150   | 101   | 61    | 41    |

## 9. 연령계층별 실업률

(단위: %)

|          | 전<br>체<br>실업률 | 15~29세 | 15~19 | 20~29 | 30~39 | 40~49 | 50~59 | 60세<br>이 상 | 15~64세 | 65세<br>이 상 |
|----------|---------------|--------|-------|-------|-------|-------|-------|------------|--------|------------|
| 2014     | 3.5           | 9.0    | 9.3   | 9.0   | 3.1   | 2.2   | 2.2   | 2.3        | 3.6    | 2.1        |
| 2015     | 3.6           | 9.1    | 10.6  | 9.0   | 3.1   | 2.3   | 2.4   | 2.5        | 3.7    | 2.4        |
| 2016     | 3.7           | 9.8    | 10.0  | 9.8   | 3.1   | 2.1   | 2.3   | 2.7        | 3.8    | 2.3        |
| 2017     | 3.7           | 9.8    | 8.7   | 9.9   | 3.3   | 2.1   | 2.2   | 2.9        | 3.8    | 2.8        |
| 2018     | 3.8           | 9.5    | 9.3   | 9.5   | 3.4   | 2.5   | 2.5   | 3.1        | 3.9    | 2.9        |
| 2017.2/4 | 3.8           | 10.3   | 8.4   | 10.4  | 3.4   | 2.4   | 2.4   | 2.3        | 4.0    | 2.0        |
| 3/4      | 3.4           | 9.3    | 9.0   | 9.3   | 3.0   | 2.0   | 2.3   | 2.2        | 3.6    | 1.7        |
| 4/4      | 3.2           | 9.0    | 6.4   | 9.1   | 3.0   | 1.8   | 1.8   | 2.2        | 3.3    | 1.8        |
| 2018.1/4 | 4.3           | 10.0   | 11.5  | 10.0  | 3.3   | 2.5   | 2.5   | 5.4        | 4.1    | 7.1        |
| 2/4      | 3.9           | 10.1   | 8.7   | 10.2  | 3.6   | 2.5   | 2.6   | 2.5        | 4.1    | 1.9        |
| 3/4      | 3.8           | 9.4    | 9.6   | 9.4   | 3.6   | 2.6   | 2.6   | 2.3        | 4.0    | 1.6        |
| 4/4      | 3.4           | 8.3    | 6.6   | 8.4   | 3.0   | 2.3   | 2.3   | 2.4        | 3.5    | 1.7        |
| 2019.1/4 | 4.5           | 9.7    | 11.6  | 9.6   | 3.4   | 2.6   | 3.0   | 5.7        | 4.2    | 7.0        |
| 2/4      | 4.1           | 10.6   | 8.0   | 10.8  | 3.8   | 2.4   | 2.6   | 3.1        | 4.3    | 2.3        |
| 2017. 7  | 3.4           | 9.3    | 10.3  | 9.2   | 2.9   | 1.9   | 2.2   | 2.4        | 3.6    | 1.7        |
| 8        | 3.6           | 9.4    | 9.8   | 9.4   | 3.3   | 2.1   | 2.4   | 2.3        | 3.7    | 1.8        |
| 9        | 3.3           | 9.2    | 6.3   | 9.3   | 2.8   | 1.9   | 2.3   | 2.0        | 3.5    | 1.5        |
| 10       | 3.2           | 8.6    | 6.3   | 8.7   | 3.0   | 1.8   | 2.0   | 2.3        | 3.3    | 1.7        |
| 11       | 3.1           | 9.2    | 5.7   | 9.4   | 2.9   | 1.8   | 1.6   | 1.9        | 3.3    | 1.6        |
| 12       | 3.3           | 9.2    | 7.1   | 9.3   | 3.0   | 1.8   | 1.9   | 2.5        | 3.4    | 2.1        |
| 2018. 1  | 3.7           | 8.7    | 11.1  | 8.6   | 3.1   | 2.2   | 2.2   | 4.6        | 3.6    | 5.7        |
| 2        | 4.6           | 9.8    | 11.7  | 9.6   | 3.2   | 2.6   | 2.5   | 8.0        | 4.0    | 11.9       |
| 3        | 4.5           | 11.6   | 11.6  | 11.6  | 3.7   | 2.8   | 2.8   | 3.8        | 4.6    | 3.8        |
| 4        | 4.1           | 10.7   | 10.3  | 10.7  | 3.7   | 2.7   | 2.6   | 2.7        | 4.3    | 2.2        |
| 5        | 4.0           | 10.5   | 9.0   | 10.6  | 3.7   | 2.4   | 2.6   | 2.4        | 4.2    | 1.7        |
| 6        | 3.7           | 9.0    | 6.8   | 9.1   | 3.5   | 2.3   | 2.6   | 2.4        | 3.9    | 1.8        |
| 7        | 3.7           | 9.3    | 10.7  | 9.2   | 3.5   | 2.5   | 2.4   | 2.2        | 3.9    | 1.5        |
| 8        | 4.0           | 10.0   | 11.4  | 9.9   | 3.7   | 2.7   | 2.9   | 2.3        | 4.3    | 1.5        |
| 9        | 3.6           | 8.8    | 5.9   | 9.0   | 3.6   | 2.4   | 2.4   | 2.5        | 3.8    | 1.7        |
| 10       | 3.5           | 8.4    | 5.8   | 8.5   | 3.3   | 2.4   | 2.4   | 2.3        | 3.6    | 1.6        |
| 11       | 3.2           | 7.9    | 4.7   | 8.1   | 2.9   | 2.2   | 2.2   | 2.3        | 3.4    | 1.6        |
| 12       | 3.4           | 8.6    | 9.2   | 8.6   | 2.8   | 2.3   | 2.4   | 2.6        | 3.5    | 2.0        |
| 2019. 1  | 4.5           | 8.9    | 11.9  | 8.7   | 3.0   | 2.6   | 2.9   | 7.4        | 4.0    | 10.0       |
| 2        | 4.7           | 9.5    | 12.7  | 9.3   | 3.5   | 2.8   | 3.2   | 6.8        | 4.3    | 8.8        |
| 3        | 4.3           | 10.8   | 10.2  | 10.9  | 3.7   | 2.5   | 3.0   | 3.2        | 4.4    | 2.6        |
| 4        | 4.4           | 11.5   | 8.6   | 11.7  | 4.0   | 2.5   | 2.9   | 3.0        | 4.6    | 2.3        |
| 5        | 4.0           | 9.9    | 7.1   | 10.1  | 3.7   | 2.4   | 2.6   | 3.2        | 4.2    | 2.3        |
| 6        | 4.0           | 10.4   | 8.2   | 10.5  | 3.7   | 2.4   | 2.4   | 3.0        | 4.2    | 2.4        |
| 7        | 3.9           | 9.8    | 12.0  | 9.7   | 3.7   | 2.3   | 2.5   | 2.6        | 4.1    | 1.9        |
| 8        | 3.0           | 7.2    | 7.5   | 7.1   | 3.0   | 1.9   | 2.3   | 2.0        | 3.2    | 1.5        |

## 10. 교육정도별 실업자 및 실업률

(단위: 천명, %)

|          | 실업자   |             |            |            | 실업률 |             |            |            |
|----------|-------|-------------|------------|------------|-----|-------------|------------|------------|
|          | 전체    | 중학교<br>졸업이하 | 고등학교<br>졸업 | 대학<br>졸업이상 | 전체  | 중학교<br>졸업이하 | 고등학교<br>졸업 | 대학<br>졸업이상 |
| 2014     | 939   | 119         | 418        | 402        | 3.5 | 2.6         | 3.9        | 3.5        |
| 2015     | 976   | 120         | 433        | 423        | 3.6 | 2.7         | 4.0        | 3.6        |
| 2016     | 1,009 | 114         | 443        | 453        | 3.7 | 2.6         | 4.1        | 3.7        |
| 2017     | 1,023 | 117         | 408        | 498        | 3.7 | 2.8         | 3.8        | 3.9        |
| 2018     | 1,073 | 135         | 444        | 494        | 3.8 | 3.3         | 4.1        | 3.8        |
| 2017.2/4 | 1,074 | 100         | 433        | 541        | 3.8 | 2.3         | 4.0        | 4.2        |
| 3/4      | 963   | 107         | 390        | 467        | 3.4 | 2.4         | 3.6        | 3.7        |
| 4/4      | 892   | 90          | 358        | 445        | 3.2 | 2.1         | 3.3        | 3.5        |
| 2018.1/4 | 1,181 | 212         | 473        | 496        | 4.3 | 5.4         | 4.4        | 3.9        |
| 2/4      | 1,105 | 116         | 447        | 543        | 3.9 | 2.7         | 4.2        | 4.2        |
| 3/4      | 1,065 | 118         | 447        | 500        | 3.8 | 2.8         | 4.2        | 3.8        |
| 4/4      | 942   | 95          | 411        | 436        | 3.4 | 2.3         | 3.8        | 3.3        |
| 2019.1/4 | 1,241 | 237         | 493        | 511        | 4.5 | 6.1         | 4.6        | 3.9        |
| 2/4      | 1,176 | 132         | 484        | 560        | 4.1 | 3.1         | 4.5        | 4.2        |
| 2017. 7  | 958   | 109         | 398        | 451        | 3.4 | 2.5         | 3.6        | 3.6        |
| 8        | 999   | 117         | 393        | 489        | 3.6 | 2.7         | 3.6        | 3.9        |
| 9        | 932   | 94          | 379        | 459        | 3.3 | 2.1         | 3.5        | 3.6        |
| 10       | 894   | 95          | 365        | 433        | 3.2 | 2.2         | 3.4        | 3.4        |
| 11       | 871   | 78          | 343        | 449        | 3.1 | 1.8         | 3.2        | 3.5        |
| 12       | 913   | 95          | 364        | 454        | 3.3 | 2.4         | 3.4        | 3.6        |
| 2018. 1  | 1,020 | 176         | 413        | 431        | 3.7 | 4.6         | 3.8        | 3.4        |
| 2        | 1,265 | 302         | 481        | 483        | 4.6 | 7.8         | 4.5        | 3.8        |
| 3        | 1,257 | 157         | 524        | 575        | 4.5 | 3.8         | 4.9        | 4.4        |
| 4        | 1,161 | 116         | 472        | 574        | 4.1 | 2.7         | 4.4        | 4.4        |
| 5        | 1,121 | 119         | 455        | 547        | 4.0 | 2.7         | 4.2        | 4.2        |
| 6        | 1,034 | 112         | 415        | 507        | 3.7 | 2.6         | 3.9        | 3.9        |
| 7        | 1,039 | 117         | 423        | 499        | 3.7 | 2.7         | 3.9        | 3.8        |
| 8        | 1,133 | 130         | 492        | 511        | 4.0 | 3.1         | 4.6        | 3.9        |
| 9        | 1,024 | 108         | 425        | 492        | 3.6 | 2.5         | 4.0        | 3.7        |
| 10       | 973   | 100         | 416        | 456        | 3.5 | 2.4         | 3.9        | 3.5        |
| 11       | 909   | 88          | 391        | 429        | 3.2 | 2.1         | 3.7        | 3.3        |
| 12       | 944   | 96          | 426        | 422        | 3.4 | 2.5         | 4.0        | 3.2        |
| 2019. 1  | 1,224 | 281         | 498        | 445        | 4.5 | 7.4         | 4.7        | 3.4        |
| 2        | 1,303 | 286         | 502        | 515        | 4.7 | 7.4         | 4.7        | 3.9        |
| 3        | 1,197 | 144         | 481        | 572        | 4.3 | 3.6         | 4.5        | 4.3        |
| 4        | 1,245 | 141         | 502        | 603        | 4.4 | 3.4         | 4.7        | 4.5        |
| 5        | 1,145 | 128         | 479        | 538        | 4.0 | 3.0         | 4.4        | 4.0        |
| 6        | 1,137 | 128         | 471        | 538        | 4.0 | 3.0         | 4.4        | 4.0        |
| 7        | 1,097 | 131         | 468        | 498        | 3.9 | 3.1         | 4.3        | 3.7        |
| 8        | 858   | 104         | 363        | 391        | 3.0 | 2.5         | 3.4        | 2.9        |



## 10. 교육정도별 실업자 및 실업률 증감

(단위: 전년대비, 천명, %p)

|          | 실업자  |             |            |            | 실업률  |             |            |            |
|----------|------|-------------|------------|------------|------|-------------|------------|------------|
|          | 전체   | 중학교<br>졸업이하 | 고등학교<br>졸업 | 대학<br>졸업이상 | 전체   | 중학교<br>졸업이하 | 고등학교<br>졸업 | 대학<br>졸업이상 |
| 2014     | 130  | 13          | 70         | 48         | 0.4  | 0.4         | 0.5        | 0.3        |
| 2015     | 37   | 1           | 15         | 21         | 0.1  | 0.1         | 0.1        | 0.1        |
| 2016     | 34   | -6          | 10         | 30         | 0.1  | -0.1        | 0.1        | 0.1        |
| 2017     | 14   | 3           | -35        | 45         | 0.0  | 0.2         | -0.3       | 0.2        |
| 2018     | 50   | 18          | 37         | -4         | 0.1  | 0.5         | 0.3        | -0.1       |
| 2017.2/4 | 48   | 1           | -20        | 67         | 0.1  | 0.1         | -0.2       | 0.3        |
| 3/4      | -20  | 0           | -52        | 32         | -0.1 | 0.0         | -0.4       | 0.2        |
| 4/4      | 14   | -1          | -22        | 37         | 0.0  | 0.0         | -0.2       | 0.2        |
| 2018.1/4 | 19   | 39          | 22         | -43        | 0.0  | 1.1         | 0.2        | -0.4       |
| 2/4      | 31   | 16          | 14         | 2          | 0.1  | 0.4         | 0.2        | 0.0        |
| 3/4      | 102  | 12          | 57         | 34         | 0.4  | 0.4         | 0.6        | 0.1        |
| 4/4      | 50   | 5           | 54         | -9         | 0.2  | 0.2         | 0.5        | -0.2       |
| 2019.1/4 | 61   | 25          | 21         | 15         | 0.2  | 0.7         | 0.2        | 0.0        |
| 2/4      | 71   | 17          | 37         | 17         | 0.2  | 0.4         | 0.3        | 0.0        |
| 2017. 7  | -15  | 2           | -30        | 14         | -0.1 | 0.1         | -0.3       | 0.1        |
| 8        | 5    | 6           | -58        | 57         | 0.0  | 0.2         | -0.5       | 0.4        |
| 9        | -51  | -8          | -68        | 25         | -0.2 | -0.2        | -0.6       | 0.1        |
| 10       | -27  | 2           | -44        | 16         | -0.1 | 0.1         | -0.3       | 0.0        |
| 11       | 19   | -10         | -25        | 55         | 0.0  | -0.2        | -0.2       | 0.3        |
| 12       | 49   | 6           | 2          | 40         | 0.1  | 0.2         | 0.1        | 0.2        |
| 2018. 1  | 12   | 10          | 10         | -7         | 0.0  | 0.3         | 0.0        | -0.2       |
| 2        | -76  | 53          | -15        | -115       | -0.3 | 1.5         | -0.1       | -1.0       |
| 3        | 120  | 54          | 72         | -6         | 0.4  | 1.3         | 0.7        | -0.2       |
| 4        | -6   | 26          | -3         | -29        | -0.1 | 0.6         | 0.0        | -0.3       |
| 5        | 126  | 17          | 58         | 51         | 0.4  | 0.4         | 0.6        | 0.3        |
| 6        | -26  | 4           | -14        | -17        | -0.1 | 0.1         | 0.0        | -0.2       |
| 7        | 81   | 8           | 25         | 48         | 0.3  | 0.2         | 0.3        | 0.2        |
| 8        | 134  | 13          | 99         | 22         | 0.4  | 0.4         | 1.0        | 0.0        |
| 9        | 92   | 15          | 46         | 32         | 0.3  | 0.4         | 0.5        | 0.1        |
| 10       | 79   | 5           | 51         | 24         | 0.3  | 0.2         | 0.5        | 0.1        |
| 11       | 38   | 10          | 48         | -20        | 0.1  | 0.3         | 0.5        | -0.2       |
| 12       | 31   | 1           | 62         | -32        | 0.1  | 0.1         | 0.6        | -0.4       |
| 2019. 1  | 204  | 104         | 85         | 15         | 0.8  | 2.8         | 0.9        | 0.0        |
| 2        | 38   | -16         | 21         | 32         | 0.1  | -0.4        | 0.2        | 0.1        |
| 3        | -60  | -13         | -44        | -3         | -0.2 | -0.2        | -0.4       | -0.1       |
| 4        | 84   | 25          | 31         | 29         | 0.3  | 0.7         | 0.3        | 0.1        |
| 5        | 24   | 10          | 24         | -9         | 0.0  | 0.3         | 0.2        | -0.2       |
| 6        | 103  | 16          | 56         | 31         | 0.3  | 0.4         | 0.5        | 0.1        |
| 7        | 58   | 14          | 45         | -1         | 0.2  | 0.4         | 0.4        | -0.1       |
| 8        | -275 | -25         | -130       | -120       | -1.0 | -0.6        | -1.2       | -1.0       |

## 11. 전체 경제활동인구(계절조정) 총괄

(단위: 천명, %)

|       |       | 15세 이상 인구 |               |               |                                    |        | 계절조정<br>경제활동<br>참 가 율<br>(%) | 계절조정<br>고 용 률<br>(%) | 계절조정<br>실 업 률<br>(%) |     |
|-------|-------|-----------|---------------|---------------|------------------------------------|--------|------------------------------|----------------------|----------------------|-----|
|       |       | 계절조정      | 경제활동인구        |               | 계절조정<br>비경제활동<br>인 구 <sup>1)</sup> |        |                              |                      |                      |     |
|       |       |           | 계절조정<br>취 업 자 | 계절조정<br>실 업 자 |                                    |        |                              |                      |                      |     |
| 2017. | 1/4   | 43,818    | 27,686        | 26,659        | 1,027                              | 16,133 | 63.2                         | 60.8                 | 3.7                  |     |
|       | 2/4   | 43,899    | 27,724        | 26,687        | 1,037                              | 16,175 | 63.2                         | 60.8                 | 3.7                  |     |
|       | 3/4   | 43,967    | 27,752        | 26,749        | 1,002                              | 16,215 | 63.1                         | 60.8                 | 3.6                  |     |
|       | 4/4   | 44,038    | 27,822        | 26,801        | 1,022                              | 16,216 | 63.2                         | 60.9                 | 3.7                  |     |
| 2018. | 1/4   | 44,088    | 27,887        | 26,842        | 1,045                              | 16,202 | 63.3                         | 60.9                 | 3.7                  |     |
|       | 2/4   | 44,141    | 27,858        | 26,793        | 1,066                              | 16,283 | 63.1                         | 60.7                 | 3.8                  |     |
|       | 3/4   | 44,212    | 27,880        | 26,771        | 1,109                              | 16,332 | 63.1                         | 60.6                 | 4.0                  |     |
|       | 4/4   | 44,287    | 27,963        | 26,883        | 1,080                              | 16,325 | 63.1                         | 60.7                 | 3.9                  |     |
| 2019. | 1/4   | 44,370    | 28,128        | 27,023        | 1,106                              | 16,242 | 63.4                         | 60.9                 | 3.9                  |     |
|       | 2/4   | 44,466    | 28,164        | 27,030        | 1,134                              | 16,302 | 63.3                         | 60.8                 | 4.0                  |     |
| 2017. | 3     | 43,846    | 27,746        | 26,741        | 1,005                              | 16,100 | 63.3                         | 61.0                 | 3.6                  |     |
|       | 4     | 43,871    | 27,753        | 26,678        | 1,074                              | 16,119 | 63.3                         | 60.8                 | 3.9                  |     |
|       | 5     | 43,902    | 27,681        | 26,692        | 989                                | 16,222 | 63.1                         | 60.8                 | 3.6                  |     |
|       | 6     | 43,924    | 27,739        | 26,691        | 1,048                              | 16,185 | 63.2                         | 60.8                 | 3.8                  |     |
|       | 7     | 43,946    | 27,715        | 26,734        | 981                                | 16,231 | 63.1                         | 60.8                 | 3.5                  |     |
|       | 8     | 43,967    | 27,758        | 26,739        | 1,018                              | 16,210 | 63.1                         | 60.8                 | 3.7                  |     |
|       | 9     | 43,987    | 27,782        | 26,774        | 1,008                              | 16,204 | 63.2                         | 60.9                 | 3.6                  |     |
|       | 10    | 44,015    | 27,789        | 26,780        | 1,009                              | 16,225 | 63.1                         | 60.8                 | 3.6                  |     |
|       | 11    | 44,040    | 27,810        | 26,782        | 1,028                              | 16,230 | 63.1                         | 60.8                 | 3.7                  |     |
|       | 12    | 44,060    | 27,868        | 26,841        | 1,028                              | 16,192 | 63.3                         | 60.9                 | 3.7                  |     |
|       | 2018. | 1         | 44,073        | 27,917        | 26,898                             | 1,019  | 16,156                       | 63.3                 | 61.0                 | 3.6 |
|       |       | 2         | 44,093        | 27,790        | 26,786                             | 1,004  | 16,302                       | 63.0                 | 60.7                 | 3.6 |
| 3     |       | 44,100    | 27,953        | 26,841        | 1,112                              | 16,147 | 63.4                         | 60.9                 | 4.0                  |     |
| 4     |       | 44,122    | 27,864        | 26,800        | 1,063                              | 16,259 | 63.2                         | 60.7                 | 3.8                  |     |
| 5     |       | 44,141    | 27,884        | 26,776        | 1,109                              | 16,256 | 63.2                         | 60.7                 | 4.0                  |     |
| 6     |       | 44,161    | 27,827        | 26,802        | 1,025                              | 16,334 | 63.0                         | 60.7                 | 3.7                  |     |
| 7     |       | 44,187    | 27,819        | 26,752        | 1,068                              | 16,367 | 63.0                         | 60.5                 | 3.8                  |     |
| 8     |       | 44,211    | 27,897        | 26,747        | 1,150                              | 16,314 | 63.1                         | 60.5                 | 4.1                  |     |
| 9     |       | 44,237    | 27,924        | 26,816        | 1,109                              | 16,313 | 63.1                         | 60.6                 | 4.0                  |     |
| 10    |       | 44,262    | 27,942        | 26,843        | 1,099                              | 16,320 | 63.1                         | 60.6                 | 3.9                  |     |
| 11    |       | 44,284    | 28,016        | 26,940        | 1,075                              | 16,268 | 63.3                         | 60.8                 | 3.8                  |     |
| 12    |       | 44,316    | 27,931        | 26,864        | 1,067                              | 16,385 | 63.0                         | 60.6                 | 3.8                  |     |
| 2019. | 1     | 44,319    | 28,147        | 26,922        | 1,225                              | 16,172 | 63.5                         | 60.7                 | 4.4                  |     |
|       | 2     | 44,382    | 28,092        | 27,059        | 1,033                              | 16,291 | 63.3                         | 61.0                 | 3.7                  |     |
|       | 3     | 44,409    | 28,146        | 27,088        | 1,058                              | 16,263 | 63.4                         | 61.0                 | 3.8                  |     |
|       | 4     | 44,444    | 28,111        | 26,972        | 1,139                              | 16,332 | 63.3                         | 60.7                 | 4.1                  |     |
|       | 5     | 44,460    | 28,171        | 27,037        | 1,134                              | 16,289 | 63.4                         | 60.8                 | 4.0                  |     |
|       | 6     | 44,495    | 28,209        | 27,082        | 1,127                              | 16,286 | 63.4                         | 60.9                 | 4.0                  |     |
|       | 7     | 44,530    | 28,181        | 27,050        | 1,131                              | 16,349 | 63.3                         | 60.7                 | 4.0                  |     |
|       | 8     | 44,546    | 28,063        | 27,196        | 867                                | 16,483 | 63.0                         | 61.1                 | 3.1                  |     |

주: 1) 15세 이상인구(원계열) - 계절조정 경제활동인구

## 11. 전체 경제활동인구(계절조정) 총괄 증감

(단위: 전월(기)대비, 천명, %p)

|          |       | 15세 이상 인구 |               |               |                      |      | 계절조정<br>경제활동<br>참 가 율<br>(%) | 계절조정<br>고 용 률<br>(%) | 계절조정<br>실 업 률<br>(%) |      |
|----------|-------|-----------|---------------|---------------|----------------------|------|------------------------------|----------------------|----------------------|------|
|          |       | 계절조정      | 경제활동인구        |               | 계절조정<br>비경제활동<br>인 구 |      |                              |                      |                      |      |
|          |       |           | 계절조정<br>취 업 자 | 계절조정<br>실 업 자 |                      |      |                              |                      |                      |      |
| 2017.1/4 |       | 88        | 138           | 115           | 24                   | -50  | 0.2                          | 0.1                  | 0.1                  |      |
|          | 2/4   | 81        | 39            | 29            | 10                   | 43   | 0.0                          | 0.0                  | 0.0                  |      |
|          | 3/4   | 67        | 28            | 62            | -35                  | 40   | -0.1                         | 0.0                  | -0.1                 |      |
|          | 4/4   | 72        | 71            | 51            | 19                   | 1    | 0.1                          | 0.1                  | 0.1                  |      |
| 2018.1/4 |       | 50        | 64            | 41            | 23                   | -14  | 0.1                          | 0.0                  | 0.0                  |      |
|          | 2/4   | 53        | -28           | -49           | 21                   | 81   | -0.2                         | -0.2                 | 0.1                  |      |
|          | 3/4   | 71        | 22            | -21           | 43                   | 49   | 0.0                          | -0.1                 | 0.2                  |      |
|          | 4/4   | 76        | 83            | 111           | -29                  | -7   | 0.0                          | 0.1                  | -0.1                 |      |
| 2019.1/4 |       | 83        | 166           | 140           | 25                   | -83  | 0.3                          | 0.2                  | 0.0                  |      |
|          | 2/4   | 96        | 36            | 8             | 28                   | 61   | -0.1                         | -0.1                 | 0.1                  |      |
| 2017.    | 3     | 28        | -7            | 59            | -65                  | 35   | 0.0                          | 0.1                  | -0.3                 |      |
|          | 4     | 25        | 7             | -63           | 69                   | 18   | 0.0                          | -0.2                 | 0.3                  |      |
|          | 5     | 31        | -72           | 14            | -86                  | 103  | -0.2                         | 0.0                  | -0.3                 |      |
|          | 6     | 22        | 59            | -1            | 59                   | -37  | 0.1                          | 0.0                  | 0.2                  |      |
|          | 7     | 21        | -24           | 43            | -67                  | 45   | -0.1                         | 0.0                  | -0.3                 |      |
|          | 8     | 22        | 43            | 5             | 38                   | -21  | 0.0                          | 0.0                  | 0.2                  |      |
|          | 9     | 19        | 25            | 35            | -10                  | -6   | 0.1                          | 0.1                  | -0.1                 |      |
|          | 10    | 28        | 7             | 6             | 1                    | 21   | -0.1                         | -0.1                 | 0.0                  |      |
|          | 11    | 25        | 20            | 2             | 19                   | 5    | 0.0                          | 0.0                  | 0.1                  |      |
|          | 12    | 20        | 59            | 59            | 0                    | -39  | 0.2                          | 0.1                  | 0.0                  |      |
|          | 2018. | 1         | 13            | 49            | 57                   | -9   | -36                          | 0.0                  | 0.1                  | -0.1 |
|          |       | 2         | 20            | -126          | -112                 | -15  | 146                          | -0.3                 | -0.3                 | 0.0  |
| 3        |       | 7         | 162           | 55            | 107                  | -155 | 0.4                          | 0.2                  | 0.4                  |      |
| 4        |       | 22        | -89           | -41           | -49                  | 111  | -0.2                         | -0.2                 | -0.2                 |      |
| 5        |       | 19        | 21            | -25           | 45                   | -2   | 0.0                          | 0.0                  | 0.2                  |      |
| 6        |       | 20        | -58           | 27            | -84                  | 78   | -0.2                         | 0.0                  | -0.3                 |      |
| 7        |       | 26        | -7            | -50           | 43                   | 33   | 0.0                          | -0.2                 | 0.1                  |      |
| 8        |       | 25        | 78            | -5            | 83                   | -53  | 0.1                          | 0.0                  | 0.3                  |      |
| 9        |       | 26        | 27            | 69            | -41                  | -2   | 0.0                          | 0.1                  | -0.1                 |      |
| 10       |       | 25        | 18            | 28            | -10                  | 7    | 0.0                          | 0.0                  | -0.1                 |      |
| 11       |       | 22        | 74            | 97            | -24                  | -52  | 0.2                          | 0.2                  | -0.1                 |      |
| 12       |       | 32        | -85           | -76           | -9                   | 117  | -0.3                         | -0.2                 | 0.0                  |      |
| 2019.    | 1     | 3         | 216           | 58            | 159                  | -213 | 0.5                          | 0.1                  | 0.6                  |      |
|          | 2     | 64        | -55           | 137           | -192                 | 119  | -0.2                         | 0.3                  | -0.7                 |      |
|          | 3     | 27        | 54            | 29            | 25                   | -28  | 0.1                          | 0.0                  | 0.1                  |      |
|          | 4     | 34        | -35           | -116          | 81                   | 69   | -0.1                         | -0.3                 | 0.3                  |      |
|          | 5     | 16        | 60            | 65            | -5                   | -43  | 0.1                          | 0.1                  | -0.1                 |      |
|          | 6     | 36        | 38            | 45            | -7                   | -2   | 0.0                          | 0.1                  | 0.0                  |      |
|          | 7     | 34        | -28           | -32           | 4                    | 62   | -0.1                         | -0.2                 | 0.0                  |      |
|          | 8     | 16        | -118          | 146           | -264                 | 134  | -0.3                         | 0.4                  | -0.9                 |      |

## 12. 고용보조지표[Labor Underutilization Indicator<sup>1)</sup>]

(단위: 천명)

|          | 고용보조지표1 |                     | 고용보조지표2 |              |             |                         | 고용보조지표3<br>(확장실업률 <sup>3)</sup> )<br>(%) |
|----------|---------|---------------------|---------|--------------|-------------|-------------------------|------------------------------------------|
|          | (%)     | 시간관련<br>추가취업<br>가능자 | (%)     | 잠재<br>경제활동인구 | 잠재<br>취업가능자 | 잠재<br>구직자 <sup>2)</sup> |                                          |
| 2015     | 5.5     | 504                 | 9.4     | 1,748        | 33          | 1,715                   | 11.2                                     |
| 2016     | 5.5     | 512                 | 8.9     | 1,576        | 36          | 1,540                   | 10.7                                     |
| 2017     | 5.7     | 571                 | 9.1     | 1,640        | 52          | 1,587                   | 11.0                                     |
| 2018     | 6.1     | 629                 | 9.5     | 1,729        | 49          | 1,680                   | 11.6                                     |
| 2017.2/4 | 6.0     | 592                 | 9.0     | 1,601        | 58          | 1,542                   | 11.0                                     |
| 3/4      | 5.5     | 585                 | 8.8     | 1,657        | 57          | 1,601                   | 10.8                                     |
| 4/4      | 5.2     | 549                 | 8.6     | 1,623        | 50          | 1,573                   | 10.4                                     |
| 2018.1/4 | 6.5     | 610                 | 10.1    | 1,783        | 49          | 1,735                   | 12.2                                     |
| 2/4      | 6.2     | 641                 | 9.3     | 1,667        | 51          | 1,616                   | 11.5                                     |
| 3/4      | 6.1     | 653                 | 9.4     | 1,727        | 50          | 1,678                   | 11.6                                     |
| 4/4      | 5.6     | 614                 | 9.0     | 1,740        | 48          | 1,692                   | 11.1                                     |
| 2019.1/4 | 7.1     | 726                 | 10.5    | 1,873        | 55          | 1,818                   | 13.0                                     |
| 2/4      | 6.9     | 777                 | 9.5     | 1,698        | 57          | 1,642                   | 12.1                                     |
| 2017. 4  | 6.3     | 585                 | 9.2     | 1,539        | 53          | 1,487                   | 11.2                                     |
| 5        | 5.6     | 585                 | 9.0     | 1,663        | 59          | 1,603                   | 10.9                                     |
| 6        | 5.9     | 604                 | 9.0     | 1,601        | 63          | 1,538                   | 11.0                                     |
| 7        | 5.7     | 632                 | 8.8     | 1,643        | 62          | 1,582                   | 10.9                                     |
| 8        | 5.7     | 604                 | 9.1     | 1,686        | 57          | 1,630                   | 11.1                                     |
| 9        | 5.2     | 520                 | 8.7     | 1,642        | 51          | 1,590                   | 10.5                                     |
| 10       | 5.1     | 536                 | 8.5     | 1,630        | 47          | 1,583                   | 10.4                                     |
| 11       | 5.0     | 530                 | 8.3     | 1,577        | 52          | 1,525                   | 10.1                                     |
| 12       | 5.4     | 581                 | 8.8     | 1,662        | 51          | 1,611                   | 10.8                                     |
| 2018. 1  | 5.9     | 586                 | 9.8     | 1,817        | 47          | 1,770                   | 11.8                                     |
| 2        | 6.9     | 611                 | 10.6    | 1,817        | 47          | 1,771                   | 12.7                                     |
| 3        | 6.8     | 634                 | 10.1    | 1,715        | 52          | 1,663                   | 12.2                                     |
| 4        | 6.3     | 598                 | 9.5     | 1,667        | 52          | 1,615                   | 11.5                                     |
| 5        | 6.3     | 656                 | 9.3     | 1,646        | 54          | 1,593                   | 11.5                                     |
| 6        | 6.0     | 669                 | 9.1     | 1,687        | 47          | 1,640                   | 11.4                                     |
| 7        | 6.0     | 657                 | 9.3     | 1,729        | 51          | 1,678                   | 11.5                                     |
| 8        | 6.4     | 654                 | 9.6     | 1,723        | 53          | 1,670                   | 11.8                                     |
| 9        | 5.9     | 647                 | 9.2     | 1,730        | 45          | 1,685                   | 11.4                                     |
| 10       | 5.7     | 620                 | 9.0     | 1,720        | 54          | 1,666                   | 11.1                                     |
| 11       | 5.4     | 597                 | 8.7     | 1,683        | 41          | 1,642                   | 10.7                                     |
| 12       | 5.7     | 624                 | 9.4     | 1,817        | 48          | 1,769                   | 11.5                                     |
| 2019. 1  | 6.9     | 671                 | 10.7    | 1,924        | 55          | 1,869                   | 13.0                                     |
| 2        | 7.4     | 753                 | 10.8    | 1,899        | 57          | 1,842                   | 13.4                                     |
| 3        | 7.0     | 753                 | 10.0    | 1,794        | 51          | 1,743                   | 12.6                                     |
| 4        | 7.1     | 769                 | 9.8     | 1,696        | 49          | 1,647                   | 12.4                                     |
| 5        | 6.8     | 783                 | 9.5     | 1,721        | 61          | 1,660                   | 12.1                                     |
| 6        | 6.7     | 779                 | 9.3     | 1,678        | 61          | 1,618                   | 11.9                                     |
| 7        | 6.6     | 783                 | 9.3     | 1,718        | 62          | 1,657                   | 11.9                                     |
| 8        | 5.8     | 780                 | 8.4     | 1,644        | 69          | 1,575                   | 11.0                                     |

주: 1) Labor Underutilization Indicator는 '노동저활용지표'로 직역됨

2) 잠재구직자에는 구직단념자가 포함되었음

3) '고용보조지표3'은 실업률을 보완하는 보조지표로서 가장 포괄범위가 넓어 '확장실업률'로 지칭함

### 13. 시도별 경제활동인구 총괄(2019. 8월)

(단위: 천명)

|     | 15세 이상 인구   |        |        |     |             | 경제활동<br>참 가 율<br>(%) | 고용률 <sup>1)</sup><br>(%) | 실업률<br>(%) |
|-----|-------------|--------|--------|-----|-------------|----------------------|--------------------------|------------|
|     | 경 제 활 동 인 구 |        |        |     | 비경제<br>활동인구 |                      |                          |            |
|     |             |        | 취업자    | 실업자 |             |                      |                          |            |
| 전 국 | 44,546      | 28,216 | 27,358 | 858 | 16,330      | 63.3                 | 61.4                     | 3.0        |
| 농 가 | 2,235       | 1,822  | 1,807  | 15  | 413         | 81.5                 | 80.8                     | 0.8        |
| 비농가 | 42,311      | 26,395 | 25,552 | 843 | 15,917      | 62.4                 | 60.4                     | 3.2        |
| 서울  | 8,474       | 5,337  | 5,132  | 205 | 3,137       | 63.0                 | 60.6                     | 3.8        |
| 부산  | 2,958       | 1,724  | 1,687  | 37  | 1,234       | 58.3                 | 57.0                     | 2.1        |
| 대구  | 2,104       | 1,270  | 1,228  | 42  | 834         | 60.4                 | 58.4                     | 3.3        |
| 인천  | 2,532       | 1,646  | 1,582  | 63  | 886         | 65.0                 | 62.5                     | 3.8        |
| 광주  | 1,265       | 779    | 753    | 25  | 487         | 61.5                 | 59.5                     | 3.2        |
| 대전  | 1,291       | 810    | 787    | 22  | 481         | 62.7                 | 61.0                     | 2.8        |
| 울산  | 966         | 591    | 572    | 19  | 375         | 61.2                 | 59.3                     | 3.1        |
| 세종  | 271         | 176    | 172    | 4   | 96          | 64.8                 | 63.4                     | 2.2        |
| 경기  | 11,272      | 7,226  | 6,998  | 228 | 4,046       | 64.1                 | 62.1                     | 3.2        |
| 강원  | 1,303       | 870    | 851    | 19  | 433         | 66.8                 | 65.3                     | 2.2        |
| 충북  | 1,402       | 917    | 896    | 21  | 485         | 65.4                 | 63.9                     | 2.2        |
| 충남  | 1,881       | 1,239  | 1,204  | 35  | 642         | 65.9                 | 64.0                     | 2.8        |
| 전북  | 1,562       | 949    | 927    | 22  | 613         | 60.8                 | 59.3                     | 2.4        |
| 전남  | 1,534       | 997    | 978    | 19  | 537         | 65.0                 | 63.7                     | 1.9        |
| 경북  | 2,318       | 1,490  | 1,450  | 41  | 828         | 64.3                 | 62.5                     | 2.7        |
| 경남  | 2,854       | 1,806  | 1,755  | 51  | 1,048       | 63.3                 | 61.5                     | 2.8        |
| 제주  | 559         | 389    | 384    | 6   | 170         | 69.6                 | 68.6                     | 1.5        |

주: 1) 취업자/15세이상인구 × 100

### □ 조사목적

- 국민의 경제활동 즉, 국민의 취업, 실업 등과 같은 특성을 조사하여 거시경제 분석과 인력자원의 개발 정책 수립에 필요한 기초 자료를 제공

### □ 조사대상

- 표본조사구내에 상주하는 자로서, 매월 15일 현재 만 15세 이상인 자
  - 2015년 인구주택총조사 결과를 이용하여 1,737개 표본조사구를 추출하고, 표본조사구내 3만 5천가구를 조사(가구 추출률 0.3%)
  - 표본가구 규모는 실업자의 연간 상대표준오차가 전국 2%, 시도 5~15%미만이 되도록 목표오차를 정하여 추출
    - \* 상대표준오차 = (표준오차/추정치)×100
- 현역군인, 사회복지요원, 형이 확정된 교도소 수감자, 의무경찰 등 제외

### □ 조사항목

- 인적사항, 취업자, 실업자, 비경제활동인구와 관련된 48개 항목

### □ 조사대상기간 및 시기

- 조사는 매월 15일이 포함된 1주간(일요일~토요일)을 조사대상주간으로 하며, 그 다음 주간에 조사를 실시

### □ 주요 용어

- 1) 15세이상 인구: 조사대상월 15일 현재 만 15세 이상인 자
- 2) 경제활동인구  
만 15세 이상 인구 중 조사대상기간 동안 상품이나 서비스를 생산하기 위하여 실제로 수입이 있는 일을 한 취업자와 일을 하지는 않았으나 구직활동을 한 실업자의 합계
- 3) 취업자
  - 가. 조사대상주간에 수입을 목적으로 1시간 이상 일한 자
  - 나. 동일가구내 가족이 운영하는 농장이나 사업체의 수입을 위하여 주당 18시간 이상 일한 무급가족종사자
  - 다. 직업 또는 사업체를 가지고 있으나 일시적인 병 또는 사고, 연가, 교육, 노사분규 등의 사유로 일하지 못한 일시휴직자
- 4) 시간관련 추가취업가능자  
실제 취업시간이 36시간미만인면서, 추가취업을 희망하고, 추가취업이 가능한 자
- 5) 실업자  
조사대상주간에 수입 있는 일을 하지 않았고, 지난 4주간 일자리를 찾아 적극적으로 구직활동을 하였던 사람으로서 일자리가 주어진다면 즉시 취업이 가능한 자

- 6) 비경제활동인구  
만 15세 이상 인구 중 조사대상기간에 취업도 실업도 아닌 상태에 있는 자
- 7) 잠재취업가능자  
비경제활동인구 중에서 지난 4주간 구직활동을 하였으나, 조사대상주간에 취업이 가능하지 않은 자
- 8) 잠재구직자  
비경제활동인구 중에서 지난 4주간 구직활동을 하지 않았지만, 조사대상주간에 취업을 희망하고 취업이 가능한 자
- 9) 잠재경제활동인구 = 잠재취업가능자 + 잠재구직자
- 10) 확장경제활동인구 = 경제활동인구 + 잠재경제활동인구
- 11) 경제활동참가율(%) = (경제활동인구 ÷ 15세이상인구) × 100
- 12) 고용률(%) = (취업자 ÷ 15세이상인구) × 100
- 13) 실업률(%) = (실업자 ÷ 경제활동인구) × 100
- 14) 고용보조지표1(%)=(시간관련추가취업가능자+실업자)÷경제활동인구× 100
- 15) 고용보조지표2(%)=(실업자+잠재경제활동인구)÷확장경제활동인구× 100
- 16) 고용보조지표3(%)=(시간관련추가취업가능자+실업자+잠재경제활동인구)÷확장경제활동인구× 100

< 고용보조지표 구성도 >



□ 이용시 참고사항

- 원계열: 전년동월비 등 장기시계열 분석시 이용
- 계절조정계열: 전월비(전분기비) 등 단기 분석시 이용(X-12-ARIMA방식 적용: 계절요인을 제거)

## □ 한국표준 산업분류

|                                                                                                                                                                                                                                                                                                                                                                                                                                                                                                                                                                                                                                                                                         |                                                                                                                                                                                           |                                                                                                                                                                |
|-----------------------------------------------------------------------------------------------------------------------------------------------------------------------------------------------------------------------------------------------------------------------------------------------------------------------------------------------------------------------------------------------------------------------------------------------------------------------------------------------------------------------------------------------------------------------------------------------------------------------------------------------------------------------------------------|-------------------------------------------------------------------------------------------------------------------------------------------------------------------------------------------|----------------------------------------------------------------------------------------------------------------------------------------------------------------|
| <b>A 농업, 임업 및 어업</b> <ul style="list-style-type: none"> <li>01 농업</li> <li>02 임업</li> <li>03 어업</li> </ul>                                                                                                                                                                                                                                                                                                                                                                                                                                                                                                                                                                              | <b>E 수도·하수·폐기물처리, 원료재생업</b> <ul style="list-style-type: none"> <li>36 수도업</li> <li>37 하수·폐수·분뇨 처리업</li> <li>38 폐기물 수집·처리·원료재생업</li> <li>39 환경정화 및 복원업</li> </ul>                          | <b>M 전문, 과학 및 기술서비스업</b> <ul style="list-style-type: none"> <li>70 연구개발업</li> <li>71 전문서비스업</li> <li>72 건축기술 및 과학기술서비스업</li> <li>73 기타 전문·과학 기술서비스업</li> </ul> |
| <b>B 광업</b> <ul style="list-style-type: none"> <li>05 석탄, 원유 및 천연가스 광업</li> <li>06 금속광업</li> <li>07 비금속광물 광업</li> <li>08 광업지원 서비스업</li> </ul>                                                                                                                                                                                                                                                                                                                                                                                                                                                                                                                                           | <b>F 건설업</b> <ul style="list-style-type: none"> <li>41 종합건설업</li> <li>42 전문직별 공사업</li> </ul>                                                                                              | <b>N 사업시설 관리, 사업지원 및 임대 서비스업</b> <ul style="list-style-type: none"> <li>74 사업시설관리 및 조경서비스업</li> <li>75 사업지원 서비스업</li> <li>76 임대업(부동산제외)</li> </ul>             |
| <b>C 제조업</b> <ul style="list-style-type: none"> <li>10 식료품 제조업</li> <li>11 음료 제조업</li> <li>12 담배 제조업</li> <li>13 섬유제품 제조업</li> <li>14 의복, 모피제품 제조업</li> <li>15 가죽, 가방, 신발 제조업</li> <li>16 목재 및 나무제품 제조업</li> <li>17 펄프·종이·종이제품 제조업</li> <li>18 인쇄 및 기록매체 복제업</li> <li>19 코크스·연탄·석유정제품 제조업</li> <li>20 화학물질·화학제품 제조업</li> <li>21 의료용 물질·의약품 제조업</li> <li>22 고무·플라스틱제품 제조업</li> <li>23 비금속 광물제품 제조업</li> <li>24 1차 금속 제조업</li> <li>25 금속가공제품 제조업</li> <li>26 전자·컴퓨터·통신장비 제조업</li> <li>27 의료·정밀·광학기·시계 제조업</li> <li>28 전기장비 제조업</li> <li>29 기타 기계 및 장비 제조업</li> <li>30 자동차·트레일러 제조업</li> <li>31 기타 운송장비 제조업</li> <li>32 가구제조업</li> <li>33 기타 제품 제조업</li> <li>34 산업용 기계 및 장비 수리업</li> </ul> | <b>G 도매 및 소매업</b> <ul style="list-style-type: none"> <li>45 자동차 및 부품 판매업</li> <li>46 도매 및 상품중개업</li> <li>47 소매업</li> </ul>                                                                | <b>O 공공행정, 국방 및 사회보장 행정</b> <ul style="list-style-type: none"> <li>84 공공행정·국방·사회보장 행정</li> </ul>                                                               |
|                                                                                                                                                                                                                                                                                                                                                                                                                                                                                                                                                                                                                                                                                         | <b>H 운수 및 창고업</b> <ul style="list-style-type: none"> <li>49 육상운송·파이프라인 운송업</li> <li>50 수상운송업</li> <li>51 항공운송업</li> <li>52 창고 및 운송관련 서비스업</li> </ul>                                      | <b>P 교육서비스업</b> <ul style="list-style-type: none"> <li>85 교육서비스업</li> </ul>                                                                                    |
|                                                                                                                                                                                                                                                                                                                                                                                                                                                                                                                                                                                                                                                                                         | <b>I 숙박 및 음식점업</b> <ul style="list-style-type: none"> <li>55 숙박업</li> <li>56 음식점 및 주점업</li> </ul>                                                                                         | <b>Q 보건업 및 사회복지서비스업</b> <ul style="list-style-type: none"> <li>86 보건업</li> <li>87 사회복지서비스업</li> </ul>                                                          |
|                                                                                                                                                                                                                                                                                                                                                                                                                                                                                                                                                                                                                                                                                         | <b>J 정보통신업</b> <ul style="list-style-type: none"> <li>58 출판업</li> <li>59 영상오디오 기록물제작 및 배급업</li> <li>60 방송업</li> <li>61 우편 및 통신업</li> <li>62 컴퓨터·시스템통합 및 관리업</li> <li>63 정보서비스업</li> </ul> | <b>R 예술, 스포츠 및 여가관련 서비스업</b> <ul style="list-style-type: none"> <li>90 창작·예술·여가관련 서비스업</li> <li>91 스포츠·오락관련 서비스업</li> </ul>                                    |
|                                                                                                                                                                                                                                                                                                                                                                                                                                                                                                                                                                                                                                                                                         | <b>K 금융 및 보험업</b> <ul style="list-style-type: none"> <li>64 금융업</li> <li>65 보험 및 연금업</li> <li>66 금융 및 보험관련 서비스업</li> </ul>                                                                | <b>S 협회 및 단체, 수리 및 기타 개인서비스업</b> <ul style="list-style-type: none"> <li>94 협회 및 단체</li> <li>95 개인 및 소비용품 수리업</li> <li>96 기타 개인 서비스업</li> </ul>                 |
| <b>D 전기, 가스, 증기 및 공기조절공급업</b> <ul style="list-style-type: none"> <li>35 전기·가스·증기·공기조절공급업</li> </ul>                                                                                                                                                                                                                                                                                                                                                                                                                                                                                                                                                                                     | <b>L 부동산업</b> <ul style="list-style-type: none"> <li>68 부동산업</li> </ul>                                                                                                                   | <b>T 가구내 고용활동 및 달리 분류되지 않는 자가소비 생산활동</b> <ul style="list-style-type: none"> <li>97 가구내 고용활동</li> <li>98 달리 구분되지 않는 자가소비를 위한 가구의 재화서비스 생산활동</li> </ul>          |
|                                                                                                                                                                                                                                                                                                                                                                                                                                                                                                                                                                                                                                                                                         |                                                                                                                                                                                           | <b>U 국제 및 외국기관</b> <ul style="list-style-type: none"> <li>99 국제 및 외국기관</li> </ul>                                                                              |

※ 한국표준산업분류 제10차 개정(2017년) 기준임



## □ 한국표준 직업분류

### 1 관리자

- 11 공공기관 및 기업 고위직
- 12 행정·경영지원 및 마케팅 관리직
- 13 전문서비스 관리직
- 14 건설·전기 및 생산관련 관리직
- 15 판매 및 고객서비스 관리직
- ° 예) 국회의원, 기획관리자, 대학총장, 부서 관리자, 회원단체관리자 등

### 2 전문가 및 관련종사자

- 21 과학 전문가 및 관련직
- 22 정보통신 전문가 및 기술직
- 23 공학 전문가 및 기술직
- 24 보건·사회복지 및 종교 관련직
- 25 교육 전문가 및 관련직
- 26 법률 및 행정 전문직
- 27 경영·금융 전문가 및 관련직
- 28 문화·예술·스포츠 전문가 및 관련직
- ° 예) 생명과학연구원, 시스템개발자, 건축가, 의사, 교수, 변호사, 관세사, 작가 등

### 3 사무종사자

- 31 경영 및 회계 관련 사무직
- 32 금융 사무직
- 33 법률 및 감사 사무직
- 39 상담·안내·통계 및 기타 사무직
- ° 예) 행정사무원, 보험심사원, 특허사무원, 모니터요원 등

### 4 서비스 종사자

- 41 경찰·소방·보안 관련 서비스직
- 42 돌봄·보건·개인생활 서비스직
- 43 운송 및 여가 서비스직
- 44 조리 및 음식 서비스직
- ° 예) 경호원, 간병인, 여행안내원, 조리사 등

### 5 판매종사자

- 51 영업직
- 52 매장 판매 및 상품 대여직
- 53 통신 및 방문·노점 판매 관련직
- ° 예) 보험설계사, 매장계산원, 텔레마케터 등

### 6 농림어업 숙련 종사자

- 61 농축산 숙련직
- 62 임업 숙련직
- 63 어업 숙련직
- ° 예) 병아리감별사, 벌목원, 해녀 등

### 7 기능원 및 관련 기능 종사자

- 71 식품가공관련 기능직
- 72 섬유·의복·가죽 관련 기능직
- 73 목재·가구·악기·간판 관련 기능직
- 74 금속성형 관련 기능직
- 75 운송 및 기계 관련 기능직
- 76 전기 및 전자 관련 기능직
- 77 정보통신 및 방송장비 관련 기능직
- 78 건설 및 채굴 관련 기능직
- 79 기타 기능 관련직
- ° 예) 제빵원, 재단사, 악기수리원, 용접원, 자동차 정비원, 전기공, 도배공, 인터넷수리원, 방역원 등

### 8 장치·기계 조작 및 조립 종사자

- 81 식품가공관련 기계조작직
- 82 섬유 및 신발 관련 기계조작직
- 83 화학관련 기계조작직
- 84 금속 및 비금속 관련 기계조작직
- 85 기계제조 및 관련 기계조작직
- 86 전기 및 전자 관련 기계조작직
- 87 운전 및 운송 관련직
- 88 상하수도 및 재활용처리관련 기계조작직
- 89 목재·인쇄 및 기타 기계조작직
- ° 예) 도정기조작원, 직조기조작원, 사출기조작원, 판금기조작원, 자동조립라인조작원, 발전터빈조작원, 자동차운전원, 소각로조작원, 인쇄기조작원 등

### 9 단순노무 종사자

- 91 건설 및 광업관련 단순노무직
- 92 운송관련 단순노무직
- 93 제조관련 단순노무직
- 94 청소 및 경비 관련 단순노무직
- 95 가사·음식 및 판매 관련 단순노무직
- 99 농림어업 및 기타서비스 단순노무직
- ° 예) 건설단순노무자, 배달원, 포장원, 경비원, 가사도우미, 검침원 등

※ 한국표준직업분류 제7차 개정(2018년) 기준임

### □ 1주일에 1시간만 일해도 취업자인가요?

ILO에서는 수입을 목적으로 조사대상 주간(1주)동안 1시간 이상 일한 사람을 취업자로 정의하고 있습니다. 일반적으로 취업자라고 하면 사업체에 출근하거나 자기사업을 하면서 주5일 이상 일하는 사람을 떠올리기 쉬운데, ILO 기준에 따르면 근로형태를 가리지 않고 수입을 목적으로 1주 동안 1시간 이상 일했다면 모두 취업자라고 정의하고 있습니다.

### □ 취업기준은 왜 1시간인가요?

기본적으로 경제활동인구조사는 경제정책에 필요한 거시경제지표를 만들어내는 통계 조사이기 때문입니다. 한 나라의 총생산을 측정하기 위해서는 취업자수와 근로시간에 기초한 총노동투입량이 필요한데, 이를 계산하기 위해서는 수입을 목적으로 1시간 이상 수행된 모든 일이 파악되어야 합니다. 특히 고용상황이 변하면서 단시간 근로, 부정기 근로, 교대 근로 등 다양한 취업형태가 나타나고 있으므로 이러한 형태의 취업을 모두 포함하기 위해서는 수입을 목적으로 1시간 이상 일한 모든 사람을 취업자로 파악할 필요가 있습니다.

### □ 학생이 아르바이트를 하면서, 입사원서도 냈다면 취업자인가요? 실업자인가요?

학교를 다니는 학생이므로 비경제활동인구이기도 하고, 아르바이트를 하고 있으므로 취업자의 정의에도 부합합니다. 또한 입사원서도 제출한 것으로 볼 때 구직활동을 수행한 실업자라고도 볼 수 있습니다. ILO에서는 이러한 복수의 활동상태를 가지게 되는 사람이 취업자, 실업자, 비경제활동인구 중 반드시 하나의 활동상태에만 배타적으로 귀속 되도록 우선성 규칙(Priority rule)을 적용하도록 하고 있습니다.

우선성 규칙은 노동력조사에서 경제활동상태가 취업인 사람을 먼저 파악하고, 나머지 사람들 중에서 실업자를 파악한 뒤 마지막으로 남은 사람들을 비경제활동인구로 간주하는 규칙입니다.

그 결과 항상 취업자를 실업자와 비경제활동인구보다 우선적으로 파악하고, 실업자는 비경제활동인구보다 우선적으로 파악하게 되는 것입니다.

따라서 사례에서처럼 아르바이트를 하였다면 그 사람이 학교를 다니고 있는지 또는 구직활동을 하고 있는지 여부와 상관없이 취업자가 되는 것입니다. 이 규칙 때문에 우리나라에 거주하는 15세 이상 모든 인구는 빠짐없이 취업자, 실업자, 비경제활동인구 중 하나의 활동 상태를 가지게 됩니다.

## □ 일을 하지 않는 사람은 모두 실업자 아닌가요?

ILO에서는 실업자를 지난 1주 동안 일을 하지 않았고(Without work), 일이 주어지면 일을 할 수 있고(Availability for work), 지난 4주간 적극적인 구직활동을 수행(Seeking work)한 사람이라고 정의하고 있습니다.

또한 일자리를 구하려는 의중(意中)만 있다고 해서 실업자가 되는 것이 아니라 반드시 실제 활동(Activity principle)이 뒷받침되어야 합니다. 따라서 아무런 구직활동도 하지 않고 막연히 쉰 사람이라면 경제활동인구조사에서는 실업자로 파악되지 않습니다.

주변에서 흔히 보실 수 있는 취업을 준비하는 사람이나, 아르바이트를 하는 사람, 은퇴 후 쉬고 있는 사람 등은 주관적으로 자신을 실업자라고 생각할 수 있으나, 이러한 사람들은 국제기준에 따른 실업자 요건 세 가지를 갖추지 못했기 때문에 경제활동인구조사에서는 실업자로 분류되지 않습니다.

## □ 잠재경제활동인구는 실업자인가요?

실업자는 ① 일을 하지 않았고, ② 일이 주어지면 일을 할 수 있고 ③ 지난 4주간 적극적인 구직활동을 한 사람입니다. 잠재경제활동인구도 일을 하지 않았고 일을 희망하고 일이 주어지면 할 수 있지만, 대부분 구직활동을 하지 않아 실업자 조건에 부합하지 않으므로 비경제활동인구에 해당됩니다.

## □ 어떤 사람들이 잠재경제활동인구인가요?

잠재경제활동인구는 잠재취업가능자와 잠재구직자로 구성됩니다. 잠재취업가능자는 구직활동을 하였으나 조사대상주간에 본인이 아프거나 돌봐야 할 가족이 있어서 일을 할 수 없었던 자가 해당됩니다. 잠재구직자는 지난 4주간 적극적으로 구직활동을 하지 않았지만, 일을 희망하고 일이 주어지면 즉시 일을 할 수 있는 자가 해당됩니다. 조사대상기간에 원서접수나 시험응시 등 적극적인 구직활동을 하지 않았지만 일을 희망하고 가능한 자, 근로조건이 맞는 일거리가 없어서 잠시 쉬고 있지만 일을 희망하고 할 수 있는 자 등이 잠재구직자에 해당됩니다.

## □ 기저효과란 무엇인가요?

기저효과(Base effect)란 지표를 평가하는데 있어 기준시점과 비교시점의 상대적 차이에 따라 그 결과값이 실제보다 왜곡되어 나타나는 현상을 말합니다.

예를 들면, 2012.1월에 농림어업 취업자수가 전년동월에 비해 급증했는데, 이는 2011.1월에 구제역과 추운 날씨로 인해 농림어업 취업자수가 급감했던 것이 원인이 되어 2012.1월에는 상대적으로 농림어업 취업자수가 보다 많이 증가한 것처럼 나타난 것으로서, 이것은 기저효과의 영향으로 볼 수 있습니다.

따라서 현재의 고용지표가 기준시점의 지표에 비해 뚜렷한 요인없이 급증하거나 급감한 경우에는 기저효과의 영향이 있었는지도 함께 고려해 지표를 해석하는 것이 바람직합니다.

## □ 고용지표에 계절성이 있다는데 무슨 말인가요?

취업자, 실업자, 비경제활동인구와 같은 고용지표들이 경기적 요인에 따라 변동하기도 하지만, 계절적 요인, 불규칙 요인 등 비경기적 요인에 따라서도 변동하므로 이를 해석할 때는 이러한 점을 모두 감안해야 합니다.

경제활동인구조사에서는 매월 조사대상주간 동안의 실제 활동상태를 측정하기 때문에 농번기(4~10월)에는 농림어업 취업자수가 증가하고, 농한기(11~3월)에는 농림어업 취업자수가 감소하는 경향이 있습니다. 전체 취업자수도 이러한 농림어업 취업자수와 같이 계절적으로 변동하는 취업자수의 영향을 받아 변동하게 됩니다. 실업자수도 졸업과 각종 채용시험 등으로 인해 사람들의 구직활동이 활발해지는 겨울철에 크게 증가하는 경향을 보입니다.

이처럼 우리나라 고용지표들은 계절에 따라 변동성이 크므로 단지 전월에 비해 취업자수나 실업자수가 증가 또는 감소했다고 해서 이를 경기상승 또는 경기둔화로 보는 것은 지표의 의미를 잘못 해석하는 것입니다.

이러한 이유로 고용지표는 전년동월대비 지표의 변화를 보는 것이 일반적입니다. 다만 전년동월대비 지표의 변화는 전년동월의 지표수준에 영향을 받기 때문에 최근의 경기동향을 분석하는데 한계가 있을 수 있습니다.

만약 최근의 경기동향을 분석하기 위해 지표를 전월과 비교할 필요가 있는 경우에는 원지표가 아닌 계절성을 제거한 계절조정지표를 통해 비교하는 것이 바람직합니다. 물론 계절조정지표에도 공통적인 계절성만이 제거된 것일 뿐 천재지변과 같은 불규칙 요인까지 제거된 것이 아니기 때문에 신중하게 해석할 필요가 있습니다.

## □ 같은 달의 고용통계도 결과가 서로 다를 수 있나요?

정부는 고용시장의 월간 동향을 파악하기 위하여 경제활동인구조사, 사업체노동력조사를 실시하고, 고용보험 등 행정자료를 활용하여 고용행정통계를 작성하고 있습니다.

통계청에서 실시하는 경제활동인구조사는 표본가구를 방문하여, 개인의 일에 관한 사항, 구직에 관한 사항 등을 조사하여 인구특성별 취업자, 실업자, 비경제활동인구 현황 등 노동의 공급측면을 파악합니다. 고용노동부에서 실시하는 사업체노동력조사는 표본사업체를 방문하여, 근로자수, 노동이동, 빈일자리, 임금 등 사업체와 종사자에 대한 노동의 수요측면을 파악하고 있습니다.

위 통계들은 조사주기, 조사시점, 특정집단 포함여부 등에 차이가 있어 일견 유사한 지표일지라도 그 규모와 증감이 서로 다를 수 있습니다. 예를 들면, 경제활동인구조사에서 ‘취업자’는 모든 산업의 임금근로자, 비임금근로자(자영업자, 무급가족종사자)를 모두 포함하고 있지만, 사업체노동력조사에서 ‘종사자’는 농림어업을 제외한 사업체에 종사하고 있는 임금근로자를 의미하고 있어 포괄범위가 서로 다릅니다. 또한, 경제활동인구조사는 사업체노동력조사에서 파악하기 어려운 가내수공업, 도급자, 무점포 이동판매 등도 조사하고 있어, 두 지표는 전체 규모뿐만 아니라 증감의 추세도 서로 다를 수 있습니다.

참고로 미국에서도 가구조사(CPS)와 사업체조사(CES)를 별도로 실시하고 있으며, 양 조사간에도 취업자(종사자) 수의 차이는 발생하고 있습니다. 이용자는 개별통계의 작성 목적, 자료의 특성, 한계점 등을 이해하고 해석에 유의할 필요가 있습니다.

## 부록 고용동향 월별 공표 일정

| 보 도 자 료 명           | 공 표 일 자          |
|---------------------|------------------|
| 2018년 12월 및 연간 고용동향 | 2019. 1. 9.(수)   |
| 2019년 1월 고용동향       | 2019. 2. 13.(수)  |
| 2019년 2월 고용동향       | 2019. 3. 13.(수)  |
| 2019년 3월 고용동향       | 2019. 4. 10.(수)  |
| 2019년 4월 고용동향       | 2019. 5. 15.(수)  |
| 2019년 5월 고용동향       | 2019. 6. 12.(수)  |
| 2019년 6월 고용동향       | 2019. 7. 10.(수)  |
| 2019년 7월 고용동향       | 2019. 8. 14.(수)  |
| 2019년 8월 고용동향       | 2019. 9. 11.(수)  |
| 2019년 9월 고용동향       | 2019. 10. 16.(수) |
| 2019년 10월 고용동향      | 2019. 11. 13.(수) |
| 2019년 11월 고용동향      | 2019. 12. 11.(수) |

- 1) 공표시각은 오전 8시입니다.
- 2) 공표일정은 변경될 수 있으며, 일정 변경 시 통계청 홈페이지와 보도자료의 본 페이지를 통해 공표일정을 재게재하겠습니다.